

МИНИСТЕРСТВО ОБОРОНЫ РОССИЙСКОЙ ФЕДЕРАЦИИ

К. К. Костин, А. В. Нечеса

**ПРИМЕНЕНИЕ ЧАСТЕЙ И ПОДРАЗДЕЛЕНИЙ ВДВ
В МИРОТВОРЧЕСКОЙ ОПЕРАЦИИ**

Учебное пособие

**Рязань
2014**

МИНИСТЕРСТВО ОБОРОНЫ РОССИЙСКОЙ ФЕДЕРАЦИИ

К. К. Костин, А. В. Нечеса

ПРИМЕНЕНИЕ ЧАСТЕЙ И ПОДРАЗДЕЛЕНИЙ ВДВ В МИРОТВОРЧЕСКОЙ ОПЕРАЦИИ

Учебное пособие

Рекомендуется Федеральным государственным казённым военным образовательным учреждением высшего профессионального образования – Военным учебно-научным центром Сухопутных войск «Общевойсковая академия Вооружённых сил Российской Федерации» в качестве учебного пособия для курсантов, слушателей Рязанского высшего воздушно-десантного командного училища (военного института) имени генерала армии В. Ф. Маргелова, обучающихся по специальности «Управление персоналом (Вооружённые силы, другие войска, воинские формирования и приравненные к ним органы Российской Федерации)»

Регистрационный номер рецензии ___ от _____ 201_ г. ГУК МО РФ.

Рязань
2014

УДК 355.4
ББК 68.56.я73
П44

Учебное пособие разработали кандидат военных наук, профессор Костин К. К., доцент Нечеса А. В., доцент полковник Новиков А. А., доцент Байдаров Н. Ф., Никонов А. А., доцент полковник Абрамский А. В., кандидат педагогических наук, доцент Хряпин Ю. Н., кандидат педагогических наук, доцент Балаховская Ю. И.

Общую редакцию материалов пособия и подготовку их к изданию выполнил доцент Нечеса А. В.

Рецензенты:

профессор кафедры тактики, Академик АВН,
доктор военных наук, профессор, заслуженный деятель науки РФ
Корабельников А. А. (ВУНЦ СВ «ОВА ВС РФ», г. Москва)
ведущий научный сотрудник НИЦ (СОТИ СВ), Академик АВН,
доктор военных наук, профессор
Дульнев П. А. (ВУНЦ СВ «ОВА ВС РФ», г. Москва)

П44 Применение частей и подразделений ВДВ в миротворческой операции: учеб. пособие / К. К. Костин, А. В. Нечеса, А. [и др.]; под ред. А. В. Нечесы. – Рязань: РВВДКУ, 2014. – 312 с.

ISBN 975-5-4331-0026-8

В учебном пособии представлены основные подходы в организации подготовки частей и подразделений ВДВ к выполнению задач в миротворческих операциях, полученные на основе личного опыта авторов, непосредственно участвовавших в них.

Изложены особенности действий в ходе практического выполнения задач в зоне вооружённого конфликта в составе международного контингента вооружённых сил. В основу разработки пособия положены документы и материалы миротворческой операции 1овдбр Миротворческих сил ВС РФ в Боснии и Герцоговине 1992–2002 годов, а также в других «горячих точках» ближнего зарубежья.

ISBN 975-5-4331-0026-8

ББК 68.56.я73
© РВВДКУ, 2014

Оглавление

Список сокращений.....	5
Введение	6
Основные термины и определения.....	7
1 ОСНОВЫ МИРОТВОРЧЕСКОЙ ДЕЯТЕЛЬНОСТИ ВООРУЖЁННЫХ СИЛ РФ В РАЙОНЕ РЕЛИГИОЗНО- ЭТНИЧЕСКОГО ВООРУЖЁННОГО КОНФЛИКТА	13
1.1 Характеристика вооружённых конфликтов и локальных войн. Миротворческие операции международных сил по их урегулированию ...	13
1.2 Формы и способы применения частей и подразделений ВС РФ, выполняемые ими задачи в миротворческих операциях	19
1.3 Документы, регламентирующие миротворческую деятельность	25
2 ОСОБЕННОСТИ ПОДГОТОВКИ ЧАСТЕЙ И ПОДРАЗДЕЛЕНИЙ ВДВ К ДЕЙСТВИЯМ В МИРОТВОРЧЕСКОЙ ОПЕРАЦИИ.....	32
2.1 Работа командира подразделения по принятию решения на выполнение миротворческих задач.....	35
2.2 Организация боевого обеспечения	42
2.3 Организация морально-психологического обеспечения.....	76
2.4 Организация технического обеспечения.....	92
2.5 Организация тылового обеспечения.....	118
2.6 Организация медицинского обеспечения	119
2.7 Организация управления.....	124
2.8 Организация подготовки частей и подразделений ВДВ, планируемых для участия в миротворческих операциях.....	125
2.9 Организация лингвистической подготовки в подразделении....	129
2.10 Обучение командиров миротворческих подразделений организации и ведению переговорного процесса	134
2.11 Особенности организации и методики тактической подготовки подразделений	140
3 ДЕЙСТВИЯ ЧАСТЕЙ И ПОДРАЗДЕЛЕНИЙ ВДВ В СОСТАВЕ КМС В РАЙОНЕ РЕЛИГИОЗНО-ЭТНИЧЕСКОГО ВООРУЖЁННОГО КОНФЛИКТА	145
3.1 Способы развёртывания Миротворческих сил	146
3.2 Базовые районы и их инженерное оборудование	149
3.3 Особенности приведения частей и подразделений в повышенные степени боевой готовности	153
3.4 Порядок ношения и применения оружия	154
3.5 Действия при выполнении задач в патруле	156
3.6 Действия при проверке и досмотре людей на КПП	157
3.7 Действия в ходе борьбы с нарушениями общественного порядка	159
3.8 Особенности взаимодействия с гражданской полицией ООН...	160

3.9 Особенности взаимодействия с военной полицией ООН	162
3.10 Действия при блокировании	163
3.11 Действия при обеспечении доставки гуманитарной помощи ..	164
3.12 Способы действий частей и подразделений ВДВ при решении миротворческих задач с применением оружия	165
3.13 Способы действий частей и подразделений ВДВ при решении миротворческих задач без применения оружия.....	175
3.14 Особенности применения оружия и специальных средств нелетального действия	188
Заключение	192
Список литературы	196
Приложения	202
Приложение А. Миротворческие операции ВС по поддержанию мира, проведенные под эгидой ООН	202
Приложение Б. Доклад руководителя оперативной рабочей группы по подготовке операции по поддержанию мира о результатах работы в зоне конфликта	204
Приложение В. Мандат на проведение миротворческой операции	208
Приложение Г. Документы 1 овдбр МС на выполнение миротворческих задач.....	211
Приложение Д. Оборудование базового района соединений (частей) МС	222
Приложение Е. Варианты размещения элементов НП и КПП на местности.....	224
Приложение Ж. Вопросы, отражаемые в инструкции патрулей	232
Приложение И. Образцы инструкций	234
Приложение К. Формы донесений должностных лиц по обстановке в местах выполнения задач	267
Приложение Л. Акты задержания, обыска задержанного военнослужащего (транспортного средства), конфискации имущества...	274
Приложение М. Методический материал по английскому языку...	277
Приложение Н. Материал для проведения занятий по общественно-государственной подготовке	282
Приложение П. Основные характеристики оружия нелетального действия	298

Список сокращений

- БКС – бывшие конфликтующие стороны
ГПМ – Группа по поддержанию мира
ДОПМ – Департамент операций по поддержанию мира
КМС – Коллективные миротворческие силы
КСПМ – Коллективные силы по поддержанию мира
МГП – Международное гуманитарное право
МС – Миротворческие силы
МПС – морально-психологическое состояние
МПб – медицинский пункт батальона
МТО – материально-техническое обеспечение
НАТО – организация Североатлантического договора
НВФ – незаконные вооруженные формирования
ОБСЕ – организация по безопасности и сотрудничеству в Европе
ОДКБ – организация Договора о коллективной безопасности
ООН – Организация Объединенных Наций
ОПМ – операция по поддержанию мира
СКБ – Совет коллективной безопасности
СНГ – Содружество Независимых Государств
ТСВ – технические средства воспитания
ПСТ – пост санитарного транспорта
ПТН – пункт технического наблюдения
РВК МС – российский воинский контингент Миротворческих сил
ШОС – Шанхайская организация сотрудничества

ВВЕДЕНИЕ

Характерной особенностью эпохи, наступившей после разрушения двухполюсной системы мироустройства, дезинтеграции СССР и Организации Варшавского договора, является рост числа кризисов и вооружённых конфликтов, расширение их масштабов и усиление остроты.

С целью предотвращения и разрешения возникающих региональных конфликтов, остановки насилия со стороны конфликтующих сторон и обеспечения условий для достижения или поддержания мира, мировыми державами и международными военными организациями все чаще применяются многосторонние миротворческие операции с применением вооружённых сил.

Российская Федерация, являясь постоянным членом Совета Безопасности ООН, несет особую ответственность за поддержание международного мира и безопасности и, тем самым, призвана участвовать в международных миротворческих усилиях. В соответствии с этим основополагающим принципом Вооружённые Силы Российской Федерации продолжают принимать активное участие в международной миротворческой деятельности.

Главным мотивом российского участия в миротворческих операциях является стремление содействовать обеспечению военно-политической стабильности в мире, а также необходимость обеспечения собственной безопасности, стабильности и соблюдение прав человека в сопредельных государствах, странах бывшего СССР.

В пособии раскрывается содержание основных руководящих документов, регламентирующих миротворческую деятельность и её основы, даны практические рекомендации командирам подразделений, в приложениях представлены различные формы документов, исполненные в ходе выполнения миротворческих задач.

Данные рекомендации не отражают всего многообразия решаемых задач в миротворческой операции (деятельности), способов и методов их выполнения, а раскрывают лишь основные положения, применение которых позволит более качественно решать эти задачи российскому воинскому контингенту в составе Коллективных миротворческих сил.

Авторы пособия отдают себе отчёт в том, что многие положения, изложенные в пособии, не являются застывшими схемами и постулатами, они развиваются и совершенствуются, проявляя себя в различных условиях по-особому.

Основные термины и определения

Общие термины миротворческой деятельности

БОЙКОТ – средство политической и экономической борьбы, состоящее в полном или частичном прекращении отношений с отдельным лицом, организацией или государством. Формой бойкота в межгосударственных отношениях может быть установление эмбарго, таможенная дискриминация и т. п.

ГУМАНИТАРНАЯ ПОМОЩЬ – мероприятия, осуществляемые в целях облегчения тягот населения, особенно в условиях, когда местные власти не в состоянии или не стремятся наладить обеспечение населения жизненно необходимыми предметами потребления. Мероприятия по оказанию гуманитарной помощи могут проводиться как в рамках операции по поддержанию мира, так и в виде самостоятельной программы,

КРИЗИС – быстро развивающийся инцидент, представляющий потенциальную угрозу международному миру и безопасности двух и более государств, и вызывающий необходимость принятия экстренных политических, дипломатических или военных мер для его урегулирования.

ЛЁГКОЕ ВООРУЖЕНИЕ – различные виды стрелкового оружия и артиллерийского вооружения калибра до 76 мм со средствами, обеспечивающими их применение.

МИССИЯ – представители государств, отправленные в другое государство с какой-либо специальной целью, задачей. В зависимости от выполняемых задач (поручений) миссии могут быть: наблюдения, по оказанию гуманитарной помощи, техническая.

Миссия наблюдения – миссия, направляемая в соответствии с мандатом Совета безопасности ООН, ОБСЕ, СНГ в зону потенциального или существующего вооружённого конфликта с целью контроля и проверки выполнения конфликтующими сторонами принятых обязательств и достигнутых договорённостей. В состав миссии наблюдения могут входить военные и гражданские наблюдатели.

Миссия по оказанию гуманитарной помощи – миссия, основным предназначением которой является координация действий по оказанию гуманитарной помощи.

Миссия техническая – миссия, направляемая органом системы коллективной безопасности в зону потенциального или существующего конфликта с целью определения истинного положения дел и выработки рекомендаций о целесообразности проведения, возможных сроках и масштабах операции по поддержанию мира.

МИРОТВОРЧЕСКАЯ ДЕЯТЕЛЬНОСТЬ – коллективные действия международных организаций (ООН, ОБСЕ и др.) политического, экономического, военного и иного характера, проводимые в соответствии с нормами и принципами международного права, направленные на разрешение международных споров, предотвращение и прекращение вооружённых конфликтов преимущественно мирными способами с целью устранения угрозы международному миру и безопасности.

МОНИТОРИНГ – наблюдение, оценка и прогноз деятельности конфликтующих сторон в зоне потенциального или существующего вооружённого конфликта.

ПОСТРОЕНИЕ МИРА – коллективные действия государств, предпринимаемые после прекращения конфликта с целью выявления, поддержки и оказания помощи структурам, способным закрепить и упрочить мир, избежать возобновления конфликта, осуществить восстановление государственных институтов и экономики, развить у населения чувство доверия к органам власти. Эти действия могут предполагать участие как гражданских, так и военных сил.

ПОСЫЛАЮЩЕЕ ГОСУДАРСТВО – государство, выделившее военный или гражданский персонал в распоряжение Совета Безопасности ООН или другого межгосударственного органа для выполнения миротворческих задач.

ПРИНИМАЮЩЕЕ ГОСУДАРСТВО – государство, на территории которого проводится операция по поддержанию мира или иные миротворческие операции.

ПРОТИВОРЕЧИЯ – обозначенная несовместимость интересов, поступков или действий сторон. По своей сущности противоречия могут стать основными и неосновными (коренными и некоренными), существенными и несущественными, антагонистическими и неантагонистическими. Наличие антагонистических противоречий может стать предпосылкой к возникновению неразрешенных споров или конфликтов, в том числе и вооружённых.

САНКЦИИ – меры принудительного характера (экономические, финансовые, военные), предпринимаемые против государств, нарушивших международные договоры и создающих угрозу международному миру и безопасности.

СПОР – способ выяснения позиций сторон или разрешения существующих между ними противоречий.

Существование каких-либо противоречий еще не означает наличие спора. Признание факта существования спора влечет за собой необходимость и обязательства его разрешения. Споры международные должны

решаться мирными средствами в соответствии с нормами международного права. Неразрешимость спора мирными средствами может стать предпосылкой к возникновению вооружённого конфликта между сторонами спора.

ЭКОНОМИЧЕСКАЯ БЛОКАДА – совокупность изоляционных мер экономического характера, осуществляемых против какого-либо государства в целях прекращения экономических связей с внешним миром и принуждения к выполнению требований по восстановлению и поддержанию международного мира и безопасности.

ЭМБАРГО – полное или частичное запрещение ввоза в страну или вывоза из неё товаров и валюты, а также различных видов коммерческой и другой торгово-экономической деятельности, используемое в качестве репрессивной меры экономического и финансового давления в отношении государств, действия которых представляют угрозу международному миру и безопасности.

ЭСКАЛАЦИЯ ВООРУЖЁННОГО КОНФЛИКТА – расширение зоны вооружённого конфликта или наращивание конфликтующими сторонами используемых сил и средств вооружённой борьбы.

Термины, относящиеся к деятельности по предотвращению вооружённых конфликтов

ПРЕВЕНТИВНАЯ ДИПЛОМАТИЯ – действия дипломатического характера, предпринимаемые до начала вооружённого конфликта, направленные на устранение предпосылок его возникновения или ограничение распространения вооружённого насилия.

ПРЕВЕНТИВНОЕ РАЗВЁРТЫВАНИЕ ВОЙСК – заблаговременное размещение воинских контингентов в зоне или на границах зоны потенциального вооружённого конфликта с целью его предотвращения.

ПРЕДОТВРАЩЕНИЕ КОНФЛИКТА – коллективные действия международных организаций (ООН, ОБСЕ, СНГ и др.) политического, дипломатического, военного и иного характера, направленные на недопущение перерастания противоречий или споров в вооружённый конфликт. Они могут включать инспекции на месте, предупреждения, проверки, консультации, мониторинг, посредническую деятельность и превентивное развёртывание войск.

РАЗРЕШЕНИЕ ПРОТИВОРЕЧИЙ – совокупность различных мер, направленных на установление и устранение причин, способствующих возникновению неразрешимых противоречий (разногласий) и исключение возможности их рецидива.

Термины, относящиеся к деятельности по прекращению вооружённых конфликтов

БУФЕРНАЯ ЗОНА – согласованный с заинтересованными сторонами и обозначенный участок территории (местности), расположенный между позициями конфликтующих сторон, нахождение, в пределах которого, является исключительным правом персонала ГПМ, а также получивших на это специальное разрешение.

ГРУППА ПО ПОДДЕРЖАНИЮ МИРА (ГПМ) – временное многонациональное формирование, создаваемое на период проведения операции по поддержанию мира. В состав ГПМ входят Коллективные силы по поддержанию мира и Группа военных наблюдателей.

ДЕМОНСТРАЦИЯ СИЛЫ – явные, открытые, санкционированные действия по концентрации военной силы на границах зоны вооружённого конфликта, осуществляемые, как правило, в форме учений в целях воздействия на конфликтующие стороны.

ЗОНА ОТВЕТСТВЕННОСТИ – обозначенный участок территории (местности) в зоне вооружённого конфликта, в котором вся полнота ответственности за выполнение поставленных задач, решаемых в рамках операции по поддержанию мира, возложена на командира воинского контингента, размещённого в данной зоне.

ЗОНА РАЗЪЕДИНЕНИЯ КОНФЛИКТУЮЩИХ СТОРОН – согласованный с заинтересованными сторонами и обозначенный участок территории (местности), из пределов которого выведены вооружённые формирования конфликтующих сторон, и размеры которого исключают возможность применения любой из конфликтующих сторон стрелкового и артиллерийского вооружения.

КОЛЛЕКТИВНЫЕ СИЛЫ ПО ПОДДЕРЖАНИЮ МИРА – временное формирование, включающее воинские подразделения, военный, гражданский и полицейский (милицейский) персонал, предназначенный для участия в операциях по поддержанию мира.

ЛОКАЛИЗАЦИЯ ВООРУЖЁННОГО КОНФЛИКТА – совокупность действий, в том числе с использованием военной силы, направленных на ограничение масштабов вооружённого конфликта с целью создания условий для его прекращения мирными способами.

МАНДАТ НА ПРОВЕДЕНИЕ ОПЕРАЦИИ ПО ПОДДЕРЖАНИЮ МИРА – нормативно-правовой документ, утверждаемый Советом Безопасности ООН или другим органом. Мандат на проведение ОПМ является юридической основой для размещения Группы по поддержанию мира в зоне конфликта и исходным документом для разработки плана ОПМ.

Как правило, в мандате определяются:

- а) сроки проведения операции по поддержанию мира;
- б) кандидатура Командующего Группой по поддержанию мира, его полномочия и функции;
- в) боевой и численный состав подразделений Миротворческих сил, военных наблюдателей и другого персонала, выделяемых от государств-участников;
- г) задачи Группы по поддержанию мира (ГПМ);
- д) условия, при несоблюдении которых Миротворческие силы будут выведены из зоны конфликта;
- е) организация материально-технического и финансового обеспечения Группы по поддержанию мира.

Кроме того, в мандате могут быть дополнительно определены вопросы, касающиеся контроля над ходом ОПМ, соблюдения сторонами международных конвенций и др.

МИРОТВОРЧЕСТВО – коллективные действия политического характера, осуществляемые после возникновения конфликта и направленные на его прекращение. Они могут включать посредническую деятельность, действия по примирению конфликтующих сторон, переговоры, дипломатическую изоляцию и санкции.

ОПЕРАЦИЯ ПО ПОДДЕРЖАНИЮ МИРА (ОПМ) – совокупность согласованных и взаимосвязанных по целям, задачам, месту и времени действий Коллективных сил по поддержанию мира и военных наблюдателей в зоне вооружённого конфликта, проводимых в соответствии с мандатом, утверждённым Советом Безопасности ООН или другим органом коллективной безопасности, направленных на прекращение вооружённого конфликта, создание условий, способствующих политическому разрешению противоречий, и исключение возможности возобновления конфликта.

ОПЕРАЦИЯ ПО ПОДДЕРЖКЕ ПРЕВЕНТИВНОЙ ДИПЛОМАТИИ – предотвращение возникновения разногласий между странами, политическими партиями или вооружёнными группировками. Задача состоит в предотвращении конфликта на ранней стадии его развития.

ОПЕРАЦИЯ ПО СПОСОБСТВОВАНИЮ МИРУ – это действия, направленные на урегулирование разногласий и разрешение проблем, которые ведут к конфликту. Главные формы – ведение дипломатических переговоров, посредническая деятельность и другие формы мирного урегулирования споров, в том числе создание зон безопасности и ввод туда миротворческих сил.

ОПЕРАЦИЯ ПО СТРОИТЕЛЬСТВУ МИРА – это действия, которые способствуют восстановлению национальных институтов и инфраструкту-

ры, разрушенных в ходе вооружённого конфликта или созданию взаимовыгодных связей между странами, которые участвовали в войне. Практически это выявление и поддержка структур, которые будут содействовать укреплению и упрочению мира в целях предотвращения рецидива конфликта.

ПОДДЕРЖАНИЕ МИРА – коллективные действия международных организаций (ООН, ОБСЕ, СНГ и др.), направленные на прекращение вооружённого конфликта внутри государств или между государствами с использованием вооружённых сил, военных наблюдателей, полиции (милиции), гражданского персонала и способствующие политическому процессу восстановления мира.

ПРИНУЖДЕНИЕ К МИРУ – коллективные действия государств, предпринимаемые санкцией Совета Безопасности ООН с целью восстановления мира и безопасности в зоне вооружённого конфликта. Такие действия могут включать: полный или частичный разрыв дипломатических или экономических отношений; блокаду, демонстрации и другие операции воздушных, морских и сухопутных сил.

СТОРОНЫ ВООРУЖЁННОГО КОНФЛИКТА (КОНФЛИКТУЮЩИЕ СТОРОНЫ) – стороны, осуществляющие враждебные действия в отношении друг друга с применением оружия или находящиеся в состоянии временного перемирия, но не достигшие взаимоприемлемых договорённостей по окончательному прекращению вооружённого конфликта.

1 ОСНОВЫ МИРОТВОРЧЕСКОЙ ДЕЯТЕЛЬНОСТИ ВООРУЖЁННЫХ СИЛ РФ В РАЙОНЕ РЕЛИГИОЗНО- ЭТНИЧЕСКОГО ВООРУЖЁННОГО КОНФЛИКТА

1.1 Характеристика вооружённых конфликтов и локальных войн. Миротворческие операции международных сил по их урегулированию

Анализ вооружённых конфликтов, происходивших на территории Сальвадора, Западной Сахары, Анголы, Сомали и Югославии в период с 1991 года по настоящее время, показал, что их можно классифицировать по следующим основным признакам:

- по масштабу;
- причинам возникновения;
- продолжительности;
- интенсивности действий вооружённых формирований;
- формам проявления активности противоборствующих сторон.

Главным показателем при классификации вооружённых конфликтов, по-видимому, будет являться их *масштаб*. Конфликты, происходящие между лицами одной этнической группы в пределах одной республики или одного государства, целесообразно охарактеризовать как мелкомасштабные (Ангола, Сальвадор). Если же в конфликт вовлечены представители разных этнических групп и национальностей, то его можно отнести к конфликтам среднего масштаба. К такому роду конфликта относится, прежде всего, противостояние в Сомали. В неразрывной связи с конфликтами среднего масштаба находятся и крупномасштабные конфликты, когда возникает противоборство между представителями различных республик в пределах одного государства (Югославия).

От масштаба конфликта может зависеть, прежде всего, то, какие задачи необходимо выделить в качестве первостепенных, сколько частей и подразделений нужно задействовать для выполнения миротворческих задач и к какому итогу в конечном счёте следует прийти. Если разъединение противоборствующих группировок может повлечь за собой необоснованные потери среди личного состава, задачу эту целесообразно выполнять, начиная с блокирования района конфликта. В последующем, по-видимому, необходимо обеспечить прекращение огня и только после истощения сил у противоборствующих сторон начинать их разъединение на безопасное удаление.

По *причинам возникновения* вооружённые конфликты могут быть следующие:

1 Конфликты, в результате которых решаются территориальные разногласия между противоборствующими сторонами, когда они, не находя мирного решения проблемы, вышли на вооружённое противоборство.

2 Конфликты, возникшие на социально-экономической основе. В ходе них существующие социально-экономические противоречия порождают вражду между различными слоями населения и этническими группами, между государственными чиновниками и значительной частью недовольных граждан.

3 Следующей причиной возникновения конфликтов является национальная проблема. Не вдаваясь в более детальную классификацию, определим их как конфликты, возникающие на национальной почве, представляющие в настоящее время наибольшую сложность и проблематичность в ходе их разрешения.

4 Политические противоречия всегда являлись, являются и, наверное, будут в обозримой перспективе являться одной из основных причин возникновения значительного количества конфликтов. Поэтому, конфликты, возникающие по различным политическим причинам, охарактеризуем как конфликты, имеющие политическую основу.

5 Нельзя забывать и о том, что в настоящее время возросла роль религии в жизни многих наций и этнических групп. А так как люди обладают различным вероисповеданием, то конфликты на этой почве носят самый разносторонний характер и их следует отнести к конфликтам, возникающим на основе религиозных противоречий.

Очевидно, что причины возникновения вооружённых конфликтов целесообразно разделить на три группы (таблица 1.1).

Таблица 1.1 – Причины возникновения вооружённых конфликтов

1-я группа	2-я группа	3-я группа
1 Проблема границ. 2 Стремление к национальности в республиках автономии. 3 Завоевание права национальными меньшинствами выступать субъектом федерации в рамках республик	1 Проблема раздела бывшего союзного наследства: - долгов и обязательств; - вооружения и военного имущества; - военной инфраструктуры	1 Острая политическая борьба в регионально-территориальном разделе. 2 Социальное недовольство широких слоев населения вследствие резкого падения уровня жизни. 3 Политизация религиозного фактора

Анализ данных таблицы 1.1 позволил сформулировать три основных типа вооружённых конфликтов:

- конфликты, вызванные стремлением национальных меньшинств реализовать своё право на самоопределение;
- конфликты, вызванные разделом бывшего союзного наследства;

- конфликты, сформировавшиеся в результате острой политической борьбы в республиках.

Стадии развития вооружённого конфликта могут быть следующие:

- скрытое зарождение конфликта, когда назревают политические, социально-экономические, военные и психологические предпосылки для возникновения начала конфликтных действий;

- обострение напряжённости в регионе (угрожаемый период);

- критическая стадия в развитии конфликта, приобретающая форму вооружённого столкновения;

- разрешение конфликтной ситуации либо её перерастание в региональную (гражданскую) войну.

Проведённый анализ продолжительности вооружённых конфликтов (таблица 1.2) показывает, что их целесообразно разделить на три категории: *кратковременные* – продолжительностью до шести месяцев, *длительные* – продолжительностью от шести месяцев до двух лет и *затяжные*, протекающие более двух лет. Очевидно, что от продолжительности вооружённого конфликта, зависит, прежде всего, за какой период смогут выполнить поставленные задачи части и подразделения Миротворческих сил.

Таблица 1.2 – Продолжительность некоторых вооружённых конфликтов

Противоборствующие стороны	Период протекания конфликта	Продолжительность конфликта
Сомали	апрель 1992г. – март 1995г.	35 месяцев
Камбоджа	март 1992г. – сентябрь 1993 г.	18 месяцев
Босния и Герцеговина	февраль 1992 г. по настоящее время	22 года
Руанда	октябрь 1993г. – март 1996 г.	30 месяцев
Мозамбик	декабрь 1992 г. – декабрь 1994 г.	24 месяца

По интенсивности действий вооружённых формирований конфликты целесообразно разделять: на конфликты *низкой интенсивности*, когда в них участвуют мирные жители, подстрекаемые экстремистами, и используют при этом только холодное оружие (Ангола); *средней интенсивности* – когда в конфликте участвуют вооружённые формирования и применяют при этом стрелковое оружие (Сальвадор); *высокой интенсивности* – когда в конфликт вовлечены национальная армия и регулярные войска и в ходе борьбы они применяют не только лёгкое стрелковое, но и тяжёлое вооружение, а также авиацию (Сомали, Югославия).

Различные формы *проявления активности противостоящих сторон* также позволяют провести классификацию вооружённых конфликтов и по этому признаку. Если в ходе конфликта происходят отдельные стычки, возникают стихийные митинги и демонстрации, то такой конфликт можно отнести к конфликтам *низкой активности*. В случае открытого насильственного противостояния сторон, возникновения массовых гражданских беспорядков, конфликт приобретает форму *средней активности*. И, наконец, когда враждующие группировки ведут боевые действия, данный конфликт можно отнести к конфликтам *высокой активности*.

К решению сложнейших проблем, возникающих в различных регионах мира, нет простых путей, необходимы совместные усилия международного сообщества, основой которого должна стать Организация Объединённых Наций. За годы существования ООН накоплен определённый опыт проведения миротворческих операций по поддержанию мира в «горячих точках» (приложение А).

Генеральная Ассамблея ООН 18 февраля 1965 года впервые ввела термин «операции по поддержанию мира». Международная академия мира дала такое определение этого понятия: «предотвращение, сдерживание, смягчение и прекращение военных действий между государствами или в пределах государства посредством вмешательства третьей стороны, организуемого и проводимого международным сообществом с использованием многонациональных сил, состоящих из военнослужащих, полиции и гражданских лиц, для восстановления и поддержания мира». Глава VI Устава ООН содержит обстоятельный перечень средств мирного разрешения споров, продолжение которых может угрожать миру. Они были подтверждены в Манильской декларации 1988 года о предотвращении и урегулировании споров и ситуаций, которые могут угрожать международному миру и безопасности и о роли ООН в этой области. 15 ноября 1989 года Генеральная Ассамблея приняла резолюцию о поддержании международного мира.

Миротворческие силы России, выполняющие свою миссию, руководствуются целями и задачами ООН, которая призвана принимать коллективные меры для предотвращения и устранения угрозы миру и подавления актов агрессии или других нарушений мира и проводить мирными средствами улаживание или разрешение международных споров или ситуаций, которые могут привести к нарушению мира.

Советский Союз, являясь постоянным членом Генеральной Ассамблеи ООН, активно участвовал в создании и применении Миротворческих сил как эффективного инструмента для разрешения конфликтов.

Российская Федерация, являясь правопреемником СССР в ООН, продолжает в настоящее время решать многие конфликты с позиции миро-

творческих операций «... только миротворческие операции, проводимые международными силами под эгидой ООН, могут и должны стать инструментом решения современных конфликтов и войн», – подчеркнул президент РФ В. В. Путин, выступая на Международной Ассамблее по безопасности в Мюнхене 10 февраля 2007 года.

Опыт миротворческих операций показал, что под эгидой ООН проводятся два основных вида операций: операции по силовому установлению мира (военные) и операции по стабилизации поддержания мира. В первом варианте Миротворческие силы ООН непосредственно вовлекаются в боевые действия, во втором случае – они исполняют роль нейтрального наблюдателя и имеют полномочия для стабилизации обстановки и дальнейших действий, вытекающие из международных соглашений.

Мировое сообщество за свою историю выработало определённые правила ведения военных действий. Они зафиксированы в ряде многосторонних международных договоров и конвенциях. Наиболее важными из них являются: Петербургская декларация 1868 года, Гагская декларация 1899 года (запрещение ненужных страданий), Гагская конвенция 1907 года (методы и средства ведения войны), Женевский протокол 1925 года (запрещение применения бактериологического и химического оружия); Устав ООН 1945 года; Женевские конвенции 1949 года (правила защиты раненых, больных, потерпевших кораблекрушение, военнопленных и некоторых других гражданских лиц); дополнительные протоколы 1977 года к Женевским конвенциям (изменение конвенции для описания новых видов военных действий, то есть военных действий в воздухе и партизанских действий). Все они в той или иной степени нашли свое отражение в документах ООН по организации и ведению миротворческих операций.

Общие задачи Вооружённых сил ООН по поддержанию мира обычно формулируются в резолюции Совета Безопасности ООН. На основе Соглашения о статусе Вооружённых Сил ООН могут разрабатываться соответствующие дополнения. В них определяются правила (нормы), включающие положения об оперативных (и иных) задачах Миротворческих сил и точном разграничении района миротворческой операции; о порядке развёртывания подразделений войск ООН и определении района ответственности; разграничительные линии районов миротворческой операции.

Перед Миротворческими силами в операциях по поддержанию мира обычно ставятся задачи по разделению противостоящих сторон и установлению буферной зоны; предотвращению вооружённых конфликтов; поддержанию законности и правопорядка и возврата к условиям мирной жизнедеятельности.

Операции сил ООН обычно состоят из четырех стадий:

- а) переходного периода;
- б) периода стабилизации;
- в) периода удержания;
- г) завершающего периода.

Первая стадия – переходный период – включает в себя: заявление требований командования Миротворческих сил, развёртывание Миротворческих сил, создание резерва на всех уровнях, организацию наблюдения и разведки. Переходный период заканчивается тогда, когда все войска, предназначенные для выполнения операции, будут переброшены в зону конфликта и находиться в готовности к выполнению задач.

Вторая стадия – стабилизация – начинается тогда, когда созданы условия для выполнения соглашения по контролю над условиями перемирия, буферной зоной, расположением вооружённых сил конфликтующих сторон и возвращением беженцев. Действия наземных войск должны поддерживаться воздушным наблюдением.

Третья стадия – удержание – включает в себя мероприятия, необходимые для предотвращения возобновления военных действий, обеспечение прохождения процесса урегулирования, поддержание спокойной обстановки в зоне конфликта с тем, чтобы обеспечить передачу ответственности за поддержание мира с военной силы на политические и гражданские власти. Роль и место международного комитета Миротворческих вооружённых сил должны постоянно уменьшаться с переносом основного внимания на предотвращение обострения ситуации. Наблюдение за обстановкой должно осуществляться нарастающим темпом с проведением воздушных и наземных разведывательных мероприятий. Резервные силы на всех уровнях (тактический и оперативный) должны находиться в готовности для обеспечения и защиты миротворческих войск и объектов.

Четвёртая – завершающий период – предполагает установление контроля над военными объектами, на которых находится тяжёлое вооружение конфликтующих сторон, а также за всеми военными перемещениями бывших конфликтующих сторон.

В этих целях части и подразделения Миротворческих сил развёртываются в демилитаризованной зоне между противоборствующими сторонами с целью осуществления контроля и наблюдения за районом или демаркационной линией между противоборствующими сторонами; недопущения увеличения численности формирований противоборствующих сторон, недопущения укрепления или расширения существующих фортификационных сооружений; недопущения увеличения количества воору-

жений, участвующих в конфликте сторон; недопущения пролетов авиации над буферной зоной.

Главное условие проведения миротворческих операций заключается в том, что они применяются в исключительных случаях, лишь в качестве крайней меры и при тщательном взвешивании всех обстоятельств, когда исчерпаны политические, дипломатические, экономические возможности для предотвращения конфликта.

Но в последнее время, особенно, это показали события в Югославии, большое внимание миротворческой деятельности стала уделять военно-политическая организация НАТО, хотя правовые основы для решения такого рода вопросов содержатся как в главе 29 Устава ООН («Региональные соглашения»), так и в договоре НАТО, подтверждающем приверженность Североатлантического Союза основополагающим принципам ООН. «Совет Безопасности – говорится в статье 53 Устава ООН – использует, где это уместно, также региональные соглашения или органы для принудительных действий под его руководством. Однако никакие принудительные действия не предпринимаются, в силу этих региональных соглашений или региональными органами, без полномочий Совета Безопасности».

Однако события в Югославии показали, что ведущие страны Запада, входящие в НАТО, США отнюдь не привержены этим принципам. В настоящее время разрабатывается новая военная доктрина НАТО, ориентирующая этот блок на вмешательство во внутренние дела других стран без санкции ООН.

И все-таки, за несколько десятилетий региональными организациями накоплен значительный опыт по урегулированию вооружённых конфликтов. Основой успешного выполнения миротворческих задач является согласованная стратегия деятельности ООН, ОБСЕ, МКК и других организаций.

1.2 Формы и способы применения частей и подразделений ВС РФ, выполняемые ими задачи в миротворческих операциях

Готовность к участию (участие) в миротворческой деятельности является неотъемлемой составляющей деятельности Вооружённых Сил Российской Федерации по обеспечению военной безопасности государства в мирное время.

Миротворческая деятельность включает:

- подготовку и проведение миротворческих операций и мероприятия по постконфликтному построению мира, предпринимаемые Советом Безопасности ООН в соответствии с Уставом ООН, региональными органами (либо в рамках региональных органов или соглашений Российской

Федерации, либо на основании двусторонних и многосторонних международных договоров Российской Федерации) и не являющиеся согласно Уставу ООН принудительными;

- международные принудительные действия с использованием вооружённых сил, осуществляемые по решению Совета безопасности ООН, принятому в соответствии с Уставом ООН для устранения угрозы миру, нарушений мира или акта агрессии.

Организации коллективной безопасности, руководствуясь нормами международного права в целях обеспечения безопасности государств – участников, используют все возможности для урегулирования конфликтов на их территории, а также на территории других государств – при непосредственной угрозе их национальной безопасности.

Формой применения Вооружённых Сил при решении задач миротворческой деятельности является миротворческая операция.

Миротворческая операция представляет собой совокупность согласованных и взаимосвязанных по целям, задачам, месту и времени одновременных или последовательных действий, проводимых в ограниченном районе воинским Контингентом миротворческих сил в соответствии с мандатом Совета Безопасности ООН или других международных организаций коллективной безопасности, в целях создания условий, способствующих разрешению вооружённого конфликта внутри государства или между отдельными государствами.

Главное условие проведения миротворческих операций заключается в том, что они применяются в исключительных случаях, лишь в качестве крайней меры и при тщательном взвешивании всех обстоятельств, когда исчерпаны политические, дипломатические, экономические возможности для предотвращения конфликта. Цель миротворческой операции достигается выполнением ряда основных задач:

- наблюдение и контроль за соблюдением условий перемирия и прекращения огня;
- превентивный (упреждающий) ввод войск в район потенциального конфликта;
- разведение сил противоборствующих сторон и контроль за соблюдением условий перемирия;
- поддержание и восстановление порядка и стабильности;
- обеспечение доставки гуманитарной помощи;
- обеспечение прохода населения через зону вооружённого конфликта, введение ограничений на его передвижение;
- контроль над соблюдением режима введенных санкций; разъединение воюющих сторон.

Задачи в миротворческих операциях выполняются специально подготовленными соединениями и воинскими частями видов и родов войск Вооружённых Сил, а также других войск и формирований федеральных органов исполнительной власти.

Виды миротворческих операций:

- *операции (действия) по поддержанию мира* – совокупность согласованных и взаимосвязанных по целям, задачам, месту и времени действий воинского контингента Миротворческих сил, направленных на недопущение вооружённого конфликта и создание условий, способствующих разрешению вооружённых конфликтов внутри государства или между отдельными государствами;

- *операции (действия) по восстановлению мира* – совокупность согласованных и взаимосвязанных по целям, задачам, месту и времени действий воинского контингента Миротворческих сил по восстановлению мира в зоне вооружённого конфликта, направленных на разведение воюющих сторон, прекращение боевых действий между ними и создание условий, способствующих разрешению вооружённого конфликта. Операция проводится с согласия всех противоборствующих сторон;

- *операции (действия) по принуждению к миру* – совокупность согласованных и взаимосвязанных по целям, задачам, месту и времени действий воинского контингента Миротворческих сил в зоне вооружённого конфликта, направленных на принуждение воюющих сторон к прекращению боевых действий и создание условий, способствующих разрешению вооружённого конфликта. Операция проводится без согласия противоборствующих сторон или с согласия одной из них. Продолжительность миротворческой операции определяется мандатом ООН или другого органа коллективной безопасности, санкционировавшего проведение миротворческой операции (другими нормативно-правовыми актами).

Основными **принципами** проведения миротворческих операций являются: беспристрастность, нейтральность, законность, согласие сторон (кроме операции по принуждению к миру), целеустремленность, безопасность, открытость действий воинского контингента Миротворческих сил (далее – воинский контингент), если это не наносит ущерб выполнению миротворческих задач, предвидение инцидентов, признание полномочий местных властей.

Беспристрастность – одинаковое отношение ко всем сторонам конфликта. Полная беспристрастность является обязательным условием для того, чтобы заслужить доверие сторон, участвующих в конфликте.

Нейтральность – невмешательство воинского контингента в действия противоборствующих сторон, если их действия не представляют угро-

зы персоналу воинского контингента и не направлены на воспрепятствование выполнению задач в ходе миротворческих операций.

Законность – строгое соблюдение международных правовых норм и законов, а также законов государств, на территории которых проводится миротворческая операция.

Согласие сторон – наличие единых подходов государств – участников миротворческой операции и сторон, участвующих в конфликте, на применение воинского контингента в зоне конфликта.

Целеустремленность – строгое и чёткое выполнение задач, в соответствии с мандатом для достижения конечной цели миротворческой операции.

Безопасность – гарантированное сохранение здоровья и жизни персонала воинского контингента, как важнейшее условие успешного проведения миротворческой операции.

Открытость – участие как можно большего количества государств в миротворческой операции для придания ей беспристрастного и объективного характера, освещение в средствах массовой информации действий воинского контингента при подготовке и ведении миротворческой операции, формирование доверия у сторон участвующих в конфликте.

Предвидение инцидентов, которые могут спровоцировать насилие, своевременное принятие мер для их предотвращения.

Признание полномочий местных властей обязывает личный состав воинского контингента соблюдать законы и уважать обычаи принимающего государства.

Ведение миротворческой операции начинается с ввода воинского контингента в зону конфликта для выполнения поставленных задач. В зависимости от обстановки в районе конфликта, целей и задач, стоящих перед миротворческим контингентом, характера действий противоборствующих сторон и согласования действий воинского контингента с принимающей стороной, основными способами ввода воинского миротворческого контингента являются: одновременный или последовательный ввод группировки войск (сил) в район конфликта.

С целью установления законного нахождения Миротворческих сил в зоне конфликта заключается соглашение между противоборствующими сторонами (странами), в котором определяется:

- статус Миротворческих сил, разрешение на их ввод;
- право на ношение оружия;
- порядок использования связи, транспортных средств в рамках выполнения поставленных задач;
- юридический регламент;

- общие вопросы обеспечения;
- мероприятия по обеспечению безопасности;
- порядок применения силы и оружия в целях самозащиты и в случае вооружённого нападения при возникновении угрозы личной безопасности или безопасности других военнослужащих.

Задачи, стоящие перед воинским Контингентом миротворческих сил решаются следующими **способами**: без применения военной силы, с применением военной силы и их сочетанием в зависимости от складывающейся обстановки.

Для выполнения миротворческих задач **в операции по поддержанию (восстановлению) мира** развёртываются системы наблюдения, контрольно-пропускных пунктов и патрулирования, в том числе в воздухе и на море. Организация и осуществление наблюдения является важной составной частью операции. Для ведения наблюдения в назначенных зонах (районах, секторах) оборудуются постоянные и выставляются временные наблюдательные посты.

Действия воинского контингента должны быть открытыми (если это не повлечет нанесение ущерба выполнению задач) для того, чтобы у противоборствующих сторон не было повода считать, что воинский контингент поддерживает одну из сторон. Миротворческий контингент должен соблюдать по отношению к конфликтующим сторонам беспристрастность и нейтралитет.

В ходе ведения миротворческих операций личный состав воинского контингента обязан постоянно демонстрировать высокий уровень воинской дисциплины и подтверждать способность эффективно выполнять поставленные задачи в самых сложных условиях обстановки.

При проведении миротворческой операции на Коллективные миротворческие силы (КМС) могут возлагаться следующие **задачи**:

- наблюдение за выполнением условий перемирия и соглашения о прекращении огня, содействие созданию безопасной обстановки в кризисных районах путём обеспечения видимого присутствия КМС;
- обозначение зон ответственности, разъединение конфликтующих сторон, создание демилитаризованных зон, зон разъединения, гуманитарных коридоров, содействие децентрализации сил сторон, предотвращение их перемещений и столкновений в этих зонах;
- создание условий для переговоров и других мероприятий по мирному урегулированию конфликта, восстановлению законности и правопорядка, нормального функционирования государственных и общественных учреждений и организаций;

- установление фактов нарушения соглашения о прекращении огня и перемирия, проведение по ним расследования;
- контроль местности и действий населения в зоне ответственности, противодействие массовым беспорядкам, содействие обеспечению прав человека;
- контроль за ликвидацией фортификационных сооружений, заграждений и минных полей;
- участие в разминировании местности и объектов;
- охрана и оборона жизненно важных объектов;
- принятие мер по обеспечению связи между конфликтующими сторонами и безопасности официальных встреч между ними на всех уровнях;
- контроль перевозок, пресечение противоправного ввоза и вывоза боевой техники, оружия, боеприпасов и взрывчатых веществ в зону конфликта;
- обеспечение безопасного транзита всех видов транспорта и функционирования коммуникаций через зону конфликта;
- содействие налаживанию нормальных контактов между населением конфликтующих сторон;
- обеспечение безопасных условий для возвращения беженцев;
- оказание, в пределах своих возможностей, медицинской помощи гражданскому населению в зоне конфликта, в том числе в случае экологических катастроф или стихийных бедствий;
- обеспечение беспрепятственных поставок гуманитарной помощи;
- другие задачи, возлагаемые на КМС решением Совета коллективной безопасности (мандатом), в интересах урегулирования конфликта.

При включении в состав КМС частей (подразделений) полиции (милиции), на них возлагаются следующие задачи:

- мониторинг обстановки;
- несение полицейской (милицейской) службы в районе (секторе) ответственности в целях обеспечения законности и поддержания правопорядка;
- проведение расследований происшествий и преступлений, в которые оказались вовлечены военнослужащие КМС;
- регулирование дорожного движения и обеспечение безопасности на дорогах;
- консультирование местной полиции (милиции) и поддержание взаимодействия.

Задачи, возлагаемые на КМС, при проведении каждой конкретной миротворческой операции конкретизируются мандатом на её проведение.

Основными **способами** выполнения задач являются:

- наблюдение;
- патрулирование;
- контроль (выполнения соглашения о перемирии, при выводе войск из буферной зоны, за передвижением и управление движением);
- демонстрация присутствия в кризисном районе;
- размещение Миротворческих сил между конфликтующими сторонами для снижения напряжённости;
- блокирование районов, населённых пунктов и объектов;
- охрана важных объектов;
- охрана и сопровождение автоколонн (поездов);
- ведение переговоров;
- самооборона;
- гуманитарная деятельность.

При проведении **операции по принуждению к миру** выполнение поставленных задач осуществляется с применением таких форм, как боевые действия, бои, удары, маневр с использованием способов действий, характерных для применения соединений и воинских частей в вооружённых конфликтах.

1.3 Документы, регламентирующие миротворческую деятельность

Основным международным правовым актом, определяющим возможность и порядок применения военной силы, является Устав Организации Объединённых Наций (ООН), подписанный 26 июня 1945 г. в г. Сан-Франциско на заключительном заседании Конференции Объединённых наций по созданию Международной организации и вступивший в силу 24 октября 1945 г.

Основой для участия российских воинских контингентов и наблюдателей в миротворческой операции является статья 29 Устава ООН, по Решению Совета глав государств (СГГ) – статьи 11,12 Устава Содружества Независимых Государств (СНГ).

В соответствии со статьей 2 главы 1 Устава ООН все члены ООН «воздерживаются в международных отношениях от угрозы силы или её применения против территориальной неприкосновенности или политической независимости любого государства...».

Устав ООН ни в коей мере не даёт ООН права на вмешательство в дела, по существу входящие во внутреннюю компетенцию любого государства. Однако этот принцип не затрагивает применения принудительных мер на основании главы 7 Устава ООН.

Законным, предусмотренным Уставом ООН, основанием для применения силовых действий является статья 39, определяющая существование угрозы миру.

В соответствии со статьей 42 главы 7 Устава ООН Совет Безопасности (СБ) уполномочивается предпринимать такие действия воздушными, морскими или сухопутными силами, какие окажутся необходимыми для поддержания или восстановления международного мира и безопасности в случае невыполнения санкций, наложенных на государство. Такие действия могут включать демонстрации, блокаду и другие операции воздушных, морских или сухопутных сил государств – членов ООН.

В соответствии со статьей 43 главы 7 Устава ООН основанием для предоставления вооружённых сил для участия в операциях СБ ООН является соответствующее требование СБ ООН, а само предоставление таких сил осуществляется в соответствии с особым соглашением.

В соответствии со статьей 46 главы 7 Устава ООН «планы применения вооружённых сил составляют СБ ООН спомощью Военно-штабного комитета».

Нормативно-правовой основой операции поддержания мира являются: **мандат**, по которому создаются Миротворческие силы, **соглашение о статусе** Миротворческих сил (оно определяет юридический статус Миротворческих сил), **соглашение о распределении обязанностей** (этот документ определяет сферу применения Миротворческих сил в ходе выполнения операции по поддержанию мира). Все это в значительной степени зависит от политических решений.

Мандат является юридической основой размещения Миротворческих сил. В операциях по поддержанию мира Миротворческие силы присутствуют с согласия воюющих сторон. Поэтому положения мандата будут основаны на результатах переговоров с участниками конфликта, а также с правительствами стран-участниц в миротворческой операции.

Мандат – это исходный документ для разработки планов операции по поддержанию мира. Положения мандата обычно включают следующее:

- назначение командующего Миротворческими силами и его полномочия;
- рекомендации о численности Миротворческих сил и о странах-участницах;
- определение времени проведения операции. Обычно это определение либо даты, либо политических условий, при которых Миротворческие силы будут выведены;
- задачи Миротворческих сил;

- рекомендации по перемещению и обеспечению Миротворческих сил, в том числе, какие страны могут предоставлять транспортные самолёты, обеспечивать поставки и материально-техническое снабжение.

Соглашение о статусе Миротворческих сил определяет юридический статус Миротворческих сил и имеет целью установление их законного нахождения на территории принимающей страны, а также определение взаимоотношений между ними, правительством и гражданами данной страны. Условия этого соглашения формируются в ходе переговоров на дипломатическом уровне с участием всех сторон конфликта и международных организаций – спонсоров операции. Соглашение основывается на мандате, но является более подробным документом. В соглашении должны быть определены:

- нейтральный статус Миротворческих сил и их членов;
- место и сроки прибытия Миротворческих сил в приглашающую страну и порядок убытия из неё;
- идентифицирующие документы, форма одежды и право вывешивать международные и национальные флаги;
- право на ношение оружия и разрешенные виды вооружений;
- гарантии свободы передвижения членов Миротворческих сил, как при исполнении служебных обязанностей, так и в свободное время;
- право юрисдикции над членами Миротворческих сил;
- право Миротворческих сил использовать собственные системы связи;
- таможенные инструкции, налоги и обязанности;
- полномочия военной полиции;
- общие вопросы поставок и обслуживания (импорт оборудования и закупки местных товаров и топлива);
- вопросы компенсации (в отношении собственности страны, пригласившей Миротворческие силы).

На основе соглашения о статусе Миротворческих сил могут разрабатываться соответствующие дополнения, определяющие правила (нормы), направленные на покрытие специальных потребностей. Эти дополнения могут включать положения об оперативных задачах и точном разграничении района проведения миротворческой операции. Они могут также включать положения о порядке развёртывания Миротворческих сил и определение районов (зон) ответственности. Разграничительные линии районов определяются Соглашением о разъединении либо Соглашением о перемирии между противоборствующими сторонами. Эти соглашения разрабатываются на правительственном уровне, причем разграничительные линии намечаются приблизительно. Эти разграничительные линии могут быть предметом споров (дискуссий) между противостоящими сторонами.

Соглашение о распределении обязанностей. Полномочия Миротворческих сил формулируются на основе мандата и конкретной ситуации. Эти полномочия могут подлежать одобрению участниками конфликта. В соглашении формулируются следующие положения:

- описание типа поручаемой миссии;
- инструкции о порядке отчетов организациям-спонсорам;
- инструкции относительно материально-технической и административной поддержки;
- инструкции по связям с международными организациями;
- специальные инструкции о методах проведения операции, включая инструкции по форме одежды, применению и хранению оружия, о порядке управления и по размещению в районе конфликта;
- инструкции по связям со средствами массовой информации и с местным населением.

Миротворческая деятельность Российской Федерации строго регламентирована законодательством Российской Федерации, международно-правовыми нормами, международными обязательствами и договорами, основными из которых являются:

Конституция Российской Федерации. Статья 83. Президент Российской Федерации утверждает военную доктрину Российской Федерации.

Военная доктрина Российской Федерации. Российская Федерация обеспечивает постоянную готовность Вооружённых Сил и других войск к сдерживанию и предотвращению военных конфликтов, к вооружённой защите Российской Федерации и её союзников в соответствии с нормами международного права и международными договорами Российской Федерации.

Одной из основных задач Российской Федерации по сдерживанию и предотвращению военных конфликтов является участие в международной миротворческой деятельности, в том числе под эгидой ООН и в рамках взаимодействия с международными (региональными) организациями.

Концепция национальной безопасности Российской Федерации. Внешняя политика Российской Федерации должна быть направлена на защиту законных прав и интересов российских граждан за рубежом, в том числе с применением в этих целях мер политического, экономического и иного характера; содействие по урегулированию конфликтов, включая миротворческую деятельность под эгидой ООН и других международных организаций.

Федеральный закон РФ «Об обороне». Статья 4. Президент Российской Федерации ведет переговоры и подписывает международные договоры Российской Федерации в области обороны, включая договоры о

совместной обороне, коллективной безопасности, сокращении и ограничении вооружённых сил и вооружений, об участии Вооружённых Сил Российской Федерации в операциях по поддержанию мира и международной безопасности.

Федеральный закон РФ «О порядке предоставления Российской Федерацией военного и гражданского персонала для участия в деятельности по поддержанию или восстановлению международного мира и безопасности». Статья 7. Решение о направлении за пределы территории Российской Федерации воинских формирований Вооружённых Сил Российской Федерации для участия в миротворческой деятельности принимается Президентом Российской Федерации на основании постановления Совета Федерации о возможности использования Вооружённых Сил Российской Федерации за пределами территории Российской Федерации.

Предложение, вносимое Президентом Российской Федерации в Совет Федерации, должно включать сведения о районе действий указанных воинских формирований, об их задачах, общей численности, о типе и составе вооружений, подчиненности, сроке пребывания или порядке его продления, порядке замены и об условиях вывода, а также об устанавливаемых в соответствии с федеральными законами дополнительных гарантиях и компенсациях военнослужащим воинских формирований и членам их семей.

Статья 8. Военный персонал, направляемый для участия в миротворческой деятельности, комплектуется на добровольной основе военнослужащими, проходящими военную службу по контракту. Указанные военнослужащие должны пройти предварительную специальную подготовку.

Приказ Министра обороны Российской Федерации 2001 г. № 360 «О мерах по соблюдению норм международного гуманитарного права в Вооружённых Силах Российской Федерации». Статья 1. Обеспечить: «Строгое выполнение военнослужащими Вооружённых Сил Российской Федерации требований боевых уставов и наставлений по обеспечению боевых действий при неукоснительном соблюдении норм международного гуманитарного права».

Приказ Министра обороны Российской Федерации 2012 г. № 2060 дсп «Об утверждении Наставления по подготовке и проведению миротворческих операций (действий)». Статья 1. Наставление определяет основы подготовки, ведения и всестороннего обеспечения миротворческих операций и участия в них воинского контингента, выделяемого от Российской Федерации, с учётом положений Устава Организации Объединённых Наций и других действующих международных правовых актов.

Правовые основы проведения миротворческих операций ООН.

В соответствии с Уставом ООН поддержание международного мира и безопасности должно строиться на базе общепризнанных принципов и норм международного права и осуществляться Генеральной Ассамблеей и Советом Безопасности, компетенция которых в этой сфере чётко разграничена.

Статья 24 определяет, что на Совет Безопасности возложена главная ответственность за поддержание международного мира и безопасности. Он является единственным органом ООН, который обладает правом предпринимать действия, превентивные и принудительные, от имени ООН, в том числе объединенными вооружёнными силами государств – членов ООН.

Устав ООН устанавливает, какие силы могут применяться в случае угрозы миру, нарушений мира и актов агрессии для поддержания или восстановления международного мира и безопасности «не иначе, как в общих интересах», в исключительных случаях, когда другие меры могут оказаться или уже оказались недостаточными, и не должны использоваться в целях, противоречащих Уставу.

Статья 43 определяет порядок предоставления членами ООН в распоряжение Совета Безопасности необходимых вооружённых сил, помощи, средств обслуживания: на основе особого соглашения или соглашений, заключаемых советом с государствами – членами ООН, с последующей их ратификацией; по требованию Совета Безопасности, то есть на основе его решения.

В соответствии со **статьей 39** Устава ООН Совет Безопасности должен определить, имеет ли он дело с угрозой миру, нарушением мира или актом агрессии. Квалификации Совета Безопасности ООН являются юридической базой для дальнейших действий по поддержанию мира.

В соответствии со **статьей 40** Устава ООН Совету Безопасности ООН даётся право прибегнуть к временным мерам для того, чтобы предотвратить дальнейшее обострение ситуации. Такие меры выполняются самими заинтересованными сторонами, но по требованию Совета, которое носит характер решения. Как правило, к временным мерам относятся прекращение огня, отвод войск на ранее занимаемые позиции, вывод войск с оккупированной территории, проведение временной демаркационной линии, создание демилитаризованной зоны и т. д.

Если ситуация продолжает ухудшаться, Совет вправе принять как меры, не связанные с использованием вооружённых сил, так и меры с их применением. Первые предусмотрены в **статье 41** Устава. Они могут включать полное или частичное прекращение экономических отношений, железнодорожных, морских, воздушных, почтовых, телеграфных, радио-

или других средств сообщения, а также разрыв дипломатических отношений.

Применение мер с использованием вооружённых сил регулируется в **статье 42**, в которой сказано, что Совет Безопасности уполномочивается предпринять действия воздушными, морскими или сухопутными силами, если он сочтет, что меры, предусмотренные в **статье 41**, могут оказаться недостаточными или уже оказались недостаточными.

Правовые основы проведения миротворческих операций ОДКБ. ОДКБ, руководствуясь нормами международного права в целях обеспечения безопасности государств–членов, использует все имеющиеся в своем арсенале возможности для урегулирования конфликтов на их территории, а также на территории других государств при непосредственной угрозе их национальной безопасности.

Урегулирование конфликтов включает широкий набор средств и может предусматривать проведение операций ОДКБ по поддержанию мира (ОПМ), гуманитарных операций и постконфликтного построения мира.

В своей деятельности ОДКБ руководствуется Соглашением о миротворческой деятельности 2007 года, где в **статье 3** определено, что «Решение о проведении миротворческой операции на территории государств – членов принимается Советом Коллективной безопасности с учётом национального законодательства государств – членов на основании официального обращения государства-члена о проведении на его территории миротворческой операции или решения Совета Безопасности ООН о проведении миротворческой операции на территории государства, не входящего в ОДКБ».

Кроме того, существуют другие соглашения региональных организаций (СНГ, ШОС, ОБСЕ), двусторонние и многосторонние договоры Российской Федерации в области миротворческой деятельности, которые также служат целям обеспечения безопасности государств – участников.

2 ОСОБЕННОСТИ ПОДГОТОВКИ ЧАСТЕЙ И ПОДРАЗДЕЛЕНИЙ ВДВ К ДЕЙСТВИЯМ В МИРОТВОРЧЕСКОЙ ОПЕРАЦИИ

Подготовка миротворческой операции проводится в **два этапа** и включает:

- принятие политического решения на проведение операции;
- формирование и подготовку органов военного управления и группировки Миротворческих сил;
- организацию операции;
- занятие зон (районов) ответственности и их инженерное оборудование;
- контроль готовности войск (сил) к действиям.

В ходе первого этапа осуществляется всесторонний анализ и оценка военно-политической и стратегической обстановки. При её осложнении на основе директивы (указаний) начальника Генерального штаба (министра обороны Российской Федерации) формируется рабочая группа по подготовке предложений в интересах проведения миротворческой операции. В её состав включаются офицеры центральных органов военного управления и военного округа, от которого предусматривается формирование миротворческого контингента.

Рабочей группой разрабатываются предложения по составу воинского контингента, порядку его комплектования, организации материально-технического обеспечения, обучения, подготовки, планирования и управления, а также по другим вопросам, связанным с деятельностью контингента.

После согласования предложений с Генеральным штабом ВС РФ они представляются на утверждение министру обороны Российской Федерации, в дальнейшем докладываются Президенту Российской Федерации и в Правительство Российской Федерации.

В свою очередь, параллельно с работой, проводимой рабочей группой МО РФ, международным органом коллективной безопасности (ООН, ОДКБ и др.) производится оценка обстановки в регионе потенциального или существующего конфликта, куда для проведения рекогносцировки направляется Оперативная рабочая группа по подготовке миротворческой операции.

В состав группы включаются должностные лица международного органа коллективной безопасности, а также могут включаться необходимые специалисты от заинтересованных государств и ведомств. Группу возглавляет руководитель, который назначается решением Совета международного органа коллективной безопасности и подотчетен ему.

В ходе её работы готовятся предложения и рекомендации о возможных сроках и масштабах миротворческой операции, составе и задачах группировки Миротворческих сил, обеспечения их развёртывания в районе проведения миротворческой операции (приложение Б).

В дальнейшем Советом безопасности международного органа коллективной безопасности принимается решение на проведение операции, утверждается мандат (приложение В), назначается командующий, определяется состав объединенного командования группировки многонациональных сил.

Необходимо подчеркнуть, что для проведения миротворческой операции **по принуждению к миру** необходимо **решение Совета Безопасности ООН** и выданный на его основании мандат, которым устанавливаются рубежи, далее которых Миротворческие силы (войска) не могут продвигаться и наносить огневое поражение. Все это оказывает существенное влияние на размах и показатели операции.

На основе полученного мандата командующий формирует командование и приступает к **непосредственной подготовке** миротворческой операции.

Решение об использовании Вооружённых Сил в миротворческой операции за пределами территории Российской Федерации принимается Президентом Российской Федерации на основании постановления Совета Федерации.

После принятия соответствующего решения, Генеральным штабом Вооружённых Сил Российской Федерации отдаются указания на подготовку войск к миротворческой операции.

В ходе второго этапа осуществляется непосредственная подготовка миротворческой операции:

- организация операции (принятие решения, постановка задач, планирование);
- подготовка командования, штабов и КМС к действиям;
- проведение рекогносцировки;
- подготовка района операции;
- занятие зон (районов) ответственности;
- контроль готовности к действиям.

Успех миротворческой операции во многом будет зависеть от структуры органов управления и созданной группировки, своевременной и качественной подготовки участвующих в миротворческой операции сил и средств. Ответственность за их подготовку по специальной программе непосредственной подготовки возлагается на командующего войсками военного округа, на базе которого они формируются.

В ходе **планирования операции** (*по поддержанию мира*) Объединенный штаб обрабатывает комплект документов Плана миротворческой операции, который, как правило, включает:

- оперативную часть плана операции – детально разработанное решение с приложением пояснительной записки и графика боевого управления (разрабатывается при проведении операции по принуждению к миру);
- календарный план подготовки операции;
- план рекогносцировки района проведения операции;
- план (график) развёртывания;
- план-график разъединения конфликтующих сторон;
- план (плановая таблица) взаимодействия;
- план защиты (охраны);
- планы по применению родов войск;
- планы по видам всестороннего обеспечения;
- план управления;
- план замены (ротации) личного состава воинского контингента.

При необходимости могут разрабатываться и другие документы (планы).

Особенности подготовки и проведения операции по принуждению к миру. Миротворческая операция по принуждению к миру – это вынужденная форма миротворчества, применяемая в исключительных случаях, когда все другие формы и методы воздействия на конфликтующие стороны исчерпали себя. При этом создается реальная угроза перерастания конфликта в войну, которая несет угрозу международному миру и влечет за собой серьезные нарушения основных прав человека в регионе конфликта.

Принудительное разъединение воюющих сторон может осуществляться против воли одной или нескольких воюющих сторон. Миротворческие силы в этом случае призваны осуществлять их силовое разъединение.

Несмотря на это, **миротворческую операцию по принуждению к миру** ни в коем случае нельзя путать с войной. её настоящее предназначение – это экстренная остановка кровопролития, спасение мирного населения и предотвращение гуманитарной катастрофы в конфликтном регионе.

Цель миротворческой операции по принуждению к миру – не оккупация государства, совершившего агрессию, и не уничтожение противоборствующих сторон, а принуждение их к соблюдению общепризнанных норм и принципов международного права.

В ходе планирования, оценивая обстановку, необходимо дополнительно учесть положение и состав противоборствующих сторон, применяемые средства вооружённой борьбы, их влияние на выполнение постав-

ленных задач, а также, на чьей стороне выступает местное население и его отношение к Миротворческим силам.

Особенностью выработки замысла на проведение миротворческой операции по принуждению к миру является то, что на первом этапе операции дополнительно определяются: избранный вариант перехода к наступательным действиям, формы маневра, последовательность и способы разгрома противостоящих группировок, порядок огневого поражения и оперативное построение (боевой порядок) воинского контингента.

В основах взаимодействия детально раскрывается порядок применения средств информационного воздействия, нанесения огневых ударов, совместных действий по локализации района конфликта и ведению боевых действий по ликвидации (разгрому) противостоящих группировок.

При организации всестороннего обеспечения миротворческой операции по принуждению к миру, кроме обычных вопросов, определяется организация и порядок обеспечения боеприпасами и другими материальными средствами, в том числе соединений и частей воинского контингента государств – участников, а также других силовых ведомств, участвующих в операции, восстановления их вооружения и техники.

Миротворческая операция по принуждению к миру, как правило, состоит из трех частей:

- **первая часть** – военная, в ходе которой необходимо прекратить применение оружия, разоружить группировки противостоящих сторон конфликта, тем самым создать условия для мирного урегулирования конфликта. Выполнение задач в операции осуществляется с применением таких форм, как боевые действия, бои, удары, маневр, а также использование способов, характерных для применения соединений и воинских частей в вооружённых конфликтах;

- **вторая часть** – военно-полицейская, в ходе которой необходимо восстановить законность и правопорядок в регионе;

- **третья часть** – гуманитарная, в ходе которой решаются задачи ликвидации гуманитарной катастрофы: оказание помощи раненым, ликвидация эпидемий, перемещение людей в безопасные места, проведение мероприятий по разминированию объектов и местности.

2.1 Работа командира подразделения по принятию решения на выполнение миротворческих задач

Основу решения на операцию составляет **замысел**, в котором определяются: задачи, на решении которых необходимо сосредоточить основные усилия; формы и способы выполнения задач по этапам операции (порядок разведения конфликтующих сторон, маршруты отвода вооружённых

формирований из зоны разъединения (буферной, демилитаризованной зоны), районы хранения тяжелого вооружения и техники; порядок действий Миротворческих сил при нарушении конфликтующими сторонами перемирия и эскалации вооружённого противостояния и применения оружия); районы, пункты, объекты, которые подлежат наблюдению, патрулированию и контролю; важные объекты инфраструктуры, которые необходимо взять под охрану; районы сосредоточения частей и подразделений группировки многонациональных (коалиционных) сил; группировки многонациональных (коалиционных) сил по направлениям действий, сектора (зоны, районы) ответственности войск (сил), мероприятия по обеспечению скрытности при подготовке и в ходе ведения операции (приложение Г).

Решение командир батальона (роты) принимает на соответствующий вид действий, в котором определяет замысел действий (направление сосредоточения основных усилий; районы (рубежи) и порядок их занятия; формы и способы действий при разведении враждующих сторон, нарушении зон (буферной, демилитаризованной) крупными массами гражданского населения, отражении вторжения вооружённых формирований противника; порядок применения вооружения и военной техники; распределение сил и средств (построение боевого порядка); мероприятия по обеспечению скрытности при подготовке и входе выполнения миротворческих задач).

Оперативное построение (боевой порядок) Миротворческих сил будет создаваться с учётом использования сил и средств других силовых структур, принимающих участие в операции, и характера возлагаемых на них задач и физико-географических условий. При этом целесообразно предложения руководителей этих структур по применению подчинённых войск (сил) заслушать уже в ходе определения замысла.

На этапе выработки замысла в ходе оценки обстановки особое внимание при подготовке операции уделяется изучению состава и тактики действий незаконно-вооружённых формирований, населения и местности в регионе конфликта.

Состав и тактика действий незаконно-вооружённых формирований. Анализ некоторых вооружённых конфликтов, особенно событий в Косово 1999 году, показал, что в состав мобильного формирования боевиков (Армия освобождения Косова под руководством Хакима Тачи) входило от 40 до 160 человек. Обычно в такое формирование входило: 2–4 группы по связи с населением; 1–2 группы управления и охраны; 2–3 группы тяжёлого оружия; 1–2 броневые группы; несколько (3–6) боевых групп (по 7–15 человек); база материально-технического снабжения. На оснащении боевой группы состояло, в основном, стрелковое оружие (ав-

томаты), а группы тяжёлого оружия имели несколько станковых пулемётов, РПГ, РПО, мины, ВВ, реактивные установки. В состав бронегруппы входили: 1–3 танка, 1–3 БТР, 1–3 БМД, а также грузовые автомобили, количество личного состава в вооружённом формировании в разное время колебалось от 340 до 1 000 человек. Расчёты показывают (таблица 2.1), что такая группировка может иметь на вооружении: танков – 14–28 единиц; БМП – 14–28 единиц; БТР – 14–28 единиц, что может быть приравнено к 1–2 мотострелковым и одному танковому батальону, усиленным реактивной артиллерией и миномётами.

Таблица 2.1 – Боевой состав вооружённых формирований (по опыту миротворческой операции в Косово и Герцеговине в 1999 г.)

Силы и средства	Кол-во л/с, техники и вооружения, в одном отряде, ед.	Общее кол-во л/с, техники и вооружения, ед.
Личный состав	110–115 человек	550–575 человек
Танки	1–2	3–6
БМП	1–2	3–6
БТР	1–2	3–6

Опыт показывает, что в большинстве вооружённых конфликтов противоборствующие стороны использовали небольшие отряды, численностью 100–160 человек. Имеющие в своём составе 1–2 группы стрелков, 2–3 группы минирования, две группы для действий из засад, 1–2 группы для совершения диверсий, боевики оказывали существенное влияние на миротворческие действия. Внезапные ночные обстрелы из всех видов оружия постов контроля, патрулей, убийства мирных жителей сочетались с захватом заложников, устройством засад, поджогом зданий, грабежом складов, разбойными нападениями на госучреждения. На определённом этапе вооружённого противоборства отдельные отряды боевиков могут объединяться в крупные вооружённые формирования, где устанавливается централизованное руководство, система наблюдения и оповещения, создаются базовые районы, учебные центры, склады оружия и боеприпасов.

На действия частей и подразделений может также оказать существенное влияние неоднородность группировок войск, принимающих участие в вооружённом противоборстве. Возможно, это будет сложный конгломерат, состоящий из разнотипных по боевым качествам войсковых формирований. Оценивать их по общепринятой методике, оперируя усреднёнными мерками, нельзя, так как одни части могут быть хорошо вооружены, обучены и их боевой потенциал можно условно приравнять к единице, другие – менее подготовлены и технически слабее оснащены, уровень их боеспособности по сравнению с первыми может быть оценен коэффициентом 0,4–0,5. И, наконец, могут участвовать ополченские, наскоро сколо-

ченные и необученные формирования, имеющие на вооружении устаревшие виды боевой техники. Их боевые возможности не превысят показатель 0,1–0,2.

Несколько иное влияние на миротворческие действия частей (подразделений) ВДВ окажет состав сил и средств и тактика действий противоборствующих сторон, сумевших сформировать воинские подразделения, что подтверждается опытом событий в Боснии и Герцеговине. Когда противоборствующие стороны трёх боснийских общин, обладая значительным количеством личного состава, имели единую организационно-штатную структуру, их боевой состав и численность определялись в каждом конкретном случае, исходя из возможностей местных структур (численность населения, занятость его в военно-промышленном производстве и т. д.). Пехотный взвод мог насчитывать 10–70 человек, рота – 50–300 человек, батальон – 10–500 человек. Количество оружия и военной техники подразделений и частей также колебалось в значительных пределах. Личный состав вооружённых формирований обычно имел своё личное (находящееся в собственности) стрелковое оружие. Кроме того, во взводе на вооружении имелись один-три ручных пулемёта, в пехотной роте – два-три станковых пулемёта и два-четыре лёгких миномёта. Пехотный батальон получал на усиление до шести миномётов различных калибров, до четырёх зенитно-пулемётных установок, используемых для стрельбы по наземным целям и до десяти орудий полевой артиллерии.

Рассматривая факторы, влияющие на действия частей и подразделений Воздушно-десантных войск при выполнении миротворческих задач, необходимо сделать следующие **выводы**:

1 На начальных стадиях развития конфликта вооружённые формирования действуют небольшими отрядами и группами в составе от 50 до 150 человек. Они осуществляют, в основном, тактику партизанских действий, провоцируя население на осуществление антиправительственных выступлений, митингов, забастовок, диверсий, не переходя при этом к классическим оборонительным или наступательным действиям.

В таких условиях главная задача может заключаться в обеспечении правового режима чрезвычайного положения. Целесообразно также предусматривать создание мобильных агитационных групп на автомобилях, задачи которых могут заключаться в разъяснении местному населению пагубности различных антиправительственных выступлений и забастовок, гуманности своих миротворческих функций.

2 При перерастании конфликта в форму открытого вооружённого противоборства конфликтующие стороны могут использовать значительные силы (от нескольких сотен до нескольких тысяч человек), применяя

при этом все виды вооружения и военной техники. Основными способами действий вооружённых формирований противоборствующих сторон может быть внезапное нападение на позиции Миротворческих сил с целью завладения оружием и боеприпасами, а также действия рейдовых отрядов в тылу частей и подразделений, выполняющих миротворческие задачи.

В таких условиях главная задача может заключаться не только в обеспечении прекращения огня и ведения боевых действий противоборствующими группировками, но и в проведении мероприятий по предупреждению нападений на позиции миротворцев, что предопределяет организацию поиска и разоружение нападающих, а в случае их сопротивления и обезвреживание, вплоть до уничтожения.

Оценивая население, необходимо обратить особое внимание на его этнические корни, вероисповедание, политическую преданность национальному правительству (*региональной администрации, военачальнику, местному лидеру и т. п.*), степень вооружённости.

На основе этого необходимо определить:

- является ли обстановка в регионе конфликта благоприятной или враждебной к Миротворческим силам или какому-либо их национальному контингенту;
- поддержит ли население (если часть, то какая) Миротворческие силы, от чего будет зависеть эта поддержка;
- степень вооружённости и организованности конфликтующих сторон, их отношение к достигнутым условиям перемирия;
- наличие среди населения диссидентских групп, которые будут открыто поддерживать Миротворческие силы, а подпольно оказывать им сопротивление;
- наличие в регионе конфликта бандформирований, террористических групп, степень их поддержки (руководства) со стороны государственных (каких конкретно) структур;
- уровень морально-психологического состояния конфликтующих сторон, их готовность к примирению, воля к сопротивлению, стойкость к перенесению тягот (лишений), способность к самопожертвованию;
- вероятность поддержки конфликтующих сторон из других регионов.

Оценивая местность, кроме обычных вопросов, необходимо тщательно изучить имеющуюся инфраструктуру, основными элементами которой являются: дорожная сеть, населенные пункты (*планировка улиц*), гидрография, размещение объектов, обеспечивающих жизнедеятельность населения (*электростанции и линии электропередач; промышленные предприятия, особенно выпускающие военную продукцию, лечебные учре-*

ждения, религиозно-культурные сооружения; базы (склады) с запасами материальных средств, важные административные здания, транспорт; организация связи и т. д.).

При определении миротворческих задач командир батальона (роты) дополнительно определяет (приложение Г):

- на выдвижение в район вооружённого конфликта – боевой состав, средства усиления и порядок их переподчинения; номер маршрута, место в походном порядке, районы сосредоточения (отдыха) или рубеж; время прибытия (выхода) в назначенный район (на указанный рубеж), районы и время привалов, а также порядок действий при противодействии движению колонн со стороны местного населения и встрече с противником; время прохождения исходного рубежа (пункта) и рубежей (пунктов) регулирования; опознавательные знаки своих войск и сигналы управления на каждые сутки; задачу по окончании марша;

- по локализации района вооружённого конфликта, блокированию важных объектов (районов местности) – боевой состав, средства усиления и порядок их переподчинения; рубеж блокирования, порядок и время его занятия, порядок организации въезда (выезда) на территорию вооружённого конфликта; задачу по воспрещению выхода противника из блокированного района и изоляции его от источников снабжения вооружением, техникой, боеприпасами и другими материальными средствами;

- на блокирование, поиск, разоружение (ликвидацию) противника – боевой состав, средства усиления и порядок их переподчинения; район ответственности, место в боевом порядке; рубеж блокирования и порядок его занятия; порядок проведения поисковых действий (исходный район, исходный рубеж, участки (сектора) и разграничительные линии (направление действий), уравнительные рубежи, конечный рубеж (рубеж встречи)); порядок окружения (вытеснения в указанные районы) противника и его разоружения (уничтожения);

- охрану и оборону важных объектов, прикрытие выгодных рубежей – боевой состав, средства усиления и порядок их переподчинения; рубежи (объекты), подлежащие охране и обороне, задачу при наступлении (прорыва) противника;

- охрану коммуникаций, проводку и сопровождение колонн – маршрут движения, выделяемые силы и средства для охраны и обороны коммуникаций, их состав и задачи; порядок проводки (сопровождения) колонн, привлекаемые силы и средства и их задачи; порядок обеспечения движения колонн и контроля прохождения ими маршрута движения, оказания помощи подразделениям, подвергшимся нападению противника;

- обеспечение установленного правового режима и безопасности местного населения – задачи по поддержанию установленного правового режима и содействию подразделениям других войск в выполнении возложенных на них задач.

В основных вопросах взаимодействия командир батальона (роты) определяет: задачи, по которым будет организовано взаимодействие, способы и сроки выполнения этих задач, привлекаемые для этого силы и средства, время и место организации взаимодействия; категории должностных лиц, привлекаемых к нему.

При организации взаимодействия наиболее тщательно согласуются: задачи, последовательность и сроки их выполнения, совместные действия соединений и частей по этапам операции, действия соединений и частей вооружённых сил со служебно-боевой деятельностью других войск. При этом особое внимание уделяется согласованию действий по обеспечению охраны критически важных объектов, коммуникаций и организации комendantской службы. Кроме этого, с местными органами самоуправления взаимодействие организуется по вопросам защиты, охраны и обороны КМС, путей подвоза и эвакуации, использования транспортных коммуникаций, аэродромов, портов, порядок их технического прикрытия и восстановления, а также морально-психологического, материально-технического и медицинского обеспечения войск (сил).

В основных вопросах всестороннего обеспечения командир батальона (роты) дополнительно определяет основные вопросы (мероприятия) обеспечения, проводимые как при подготовке, так и в ходе выполнения задач (совместных действий с подразделениями других войск), особенно разведки; оказания взаимопомощи по вопросам технического и тылового обеспечения, с указанием районов (направлений) сосредоточения основных усилий, основных задач, последовательности и сроков их выполнения, привлекаемых сил и средств, порядка управления ими.

Потребность в материальных средствах, исходя из количества личного состава воинского контингента, решаемых задач, сроках проведения миротворческой операции и других данных, согласовывается со всеми государствами – участниками миротворческой операции в единых расчётно-снабженческих единицах, таких, как заправки, боекомплекты, ремкомплекты, суточные выдачи. Пополнение израсходованных материальных средств как правило осуществляется за счёт материальных и финансовых ресурсов того государства, от которого выделен воинский контингент.

В основных вопросах управления командир батальона (роты) дополнительно определяет порядок взаимного оповещения и обмена информацией с подразделениями других войск, уточняет частоты, позывные,

сигналы управления, взаимодействия и опознавания, ориентиры, кодировку карт.

Организация всестороннего обеспечения и управления

Всестороннее обеспечение в операции должно организовываться на основании задач, предписанных мандатом, имеющихся и достигнутых соглашений по вопросам обеспечения действий созданной группировки войск (сил). В обязательном порядке учитывается возможность автономности действий миротворческих подразделений в зоне конфликта по направлениям действий войск (сил).

2.2 Организация боевого обеспечения

Боевое обеспечение миротворческой операции заключается в проведении командованием, подразделениями, входящими в состав Контингента миротворческих сил, комплекса мероприятий при подготовке и в ходе операции, направленных на поддержание войск в высокой боевой готовности, сохранение их боеспособности и создание благоприятных условий для успешного и своевременного выполнения поставленных им задач. Оно проводится непрерывно в любых условиях обстановки. Объем и содержание мероприятий боевого обеспечения определяются показателями операций, конкретными условиями обстановки и характером решаемых задач. Все виды обеспечения, которые используются согласно боевому уставу ВДВ для боевых действий, имеют место и в ходе миротворческой операции.

Боевое обеспечение миротворческой операции организуется командиром части, заместителями командира, штабом, начальниками отделов (отделений) и служб штаба миротворческого контингента на основе решения командующего, его указаний и указаний старших начальников.

Мероприятия боевого обеспечения планируются заблаговременно и проводятся как в период подготовки, так и в ходе ведения миротворческой операции. Непосредственным организатором и руководителем вида обеспечения является соответствующий заместитель командира, начальник отдела (отделения) и службы миротворческого контингента.

2.2.1 Разведка. На *разведку* могут быть возложены следующие задачи:

- определить состав, принадлежность, основное вооружение конфликтующих сторон в зоне ответственности подразделения (части);

- выявить основные районы (базы) дислокации вооружённых формирований, основные направления их перемещения и районы активных действий;

- узнать настроение местных жителей в зоне ответственности части, их отношение к боевикам, выявить, кто из местного населения активно сотрудничает с ними;

- установить характер местности, её проходимость, возможность манёвра силами и средствами части, подразделения, а также следить за состоянием автомобильных дорог;

- установить расположение минных полей и фортификационных сооружений;

- разъяснять местному населению, проживающему в зоне ответственности части, необходимость разоружения вооружённых формирований и восстановления мира и законности в регионе;

- получить данные о лицах командного состава конфликтующих сторон, руководства местной власти.

Основными задачами разведки на начальном этапе выполнения миротворческой операции могут быть:

- 1 Разведка основных маршрутов движения для подразделений части.

- 2 Разведка планируемых мест дислокации подразделений части.

Эти две задачи должны решаться в кратчайшие сроки силами разведывательных подразделений части и батальонов.

В ходе сбора информации о маршрутах движения, необходимо накапливать следующие сведения:

- протяженность маршрута;
- наличие дорожного покрытия и его состояние;
- наличие или отсутствие минных полей на маршрутах и вдоль них;
- наличие и состояние мостов;
- наличие открытых и закрытых участков дорог, удобных для устройства засад, минирования и другого рода террористических актов против миротворческих подразделений;

- выявить опасные участки дорог на маршрутах движения;

- определить возможность обхода крупных населённых пунктов.

В ходе сбора информации о планируемых районах дислокации подразделений части необходимо иметь следующие сведения:

- удаление предполагаемого места от населённых пунктов, от линии разведения конфликтующих сторон;

- отношение местного населения к войне и к пребыванию в стране миротворческих подразделений;

- деятельность подразделений военной полиции в этом районе;

- деятельность международных организаций (ООН, ОБСЕ и др.) в этом районе;
- фамилии глав администраций и общин, их род занятий до войны и после неё.

На всех этапах выполнения миротворческой операции необходимо проводить сбор информации о местах дислокации подразделений и частей конфликтующих сторон, складов с вооружением и материально-техническими средствами, других военных объектов.

Для успешного выполнения этой задачи должна быть разработана система сбора информации о любых изменениях обстановки и обо всем увиденном, что касается конфликтующих сторон. Источниками этой информации должны быть все военнослужащие части: от рядового солдата до старшего офицера. Здесь должен срабатывать принцип: «Увидел, доложи!».

Однако основную работу по сбору информации о подразделениях конфликтующих сторон необходимо проводить разведывательным подразделениям части, батальонов и патрульным группам от батальонов. Эту работу надо проводить в ходе проверок конкретно определённых целей, а также в ходе патрулирования по отдельным маршрутам и в отдельных районах.

Наиболее оптимальный вариант сбора информации от подразделений (части):

- три раза в неделю, по чётным или нечётным дням недели, подразделения представляют доклады об обстановке за двое суток в штабы батальонов;
- штабы батальонов обобщают доклады и без искажений передают в штаб части. Доклад должен проводиться строго по определённой форме;
- любая срочная информация должна докладываться в любой форме, в любое время.

Организуя разведку при охране важных объектов, командиру, в первую очередь, целесообразно предусмотреть выставление наблюдательных постов. Опыт локализации вооружённых конфликтов показывает, что места расположения наблюдательных постов должны выбираться с таким расчётом, чтобы в дневное и ночное время с помощью оптических приборов наблюдения и СБР-3 просматривались все основные подступы к охраняемым объектам, дорогам.

При организации разведки, по-видимому, необходимо учитывать специфику вооружённого конфликта. В этих условиях может возникнуть необходимость ведения разведки нетрадиционными методами. Целесооб-

разно предусматривать создание агентурной сети из числа доброжелательно настроенных мирных жителей.

По прибытии подразделения (части) в район конфликта необходимо организовать работу среди местного населения по сбору информации о политической ситуации в районе ответственности части по следующим направлениям:

1 Изучение общественного мнения населения конфликтующих сторон к миссии миротворческих подразделений.

2 Политические партии, их позиция, лидеры, возможность установления с ними контактов.

3 Распространение пропагандистского материала среди местного населения под лозунг: «Лучше плохой мир, чем хорошая война».

4 Распространение газет, листовок и плакатов, издаваемых миротворческими организациями и подразделениями.

5 Получение печатных изданий конфликтующих сторон, их обработка и доведение необходимой информации до командиров и личного состава подразделений.

6 Прослушивание информационных передач радио конфликтующих сторон и их анализ. Для успешного выполнения вышеперечисленных задач необходимо в части создавать временную аналитическую группу, в задачу которой входило бы прослушивание радиопередач, обработка печатных изданий конфликтующих сторон, подготовка аналитического материала для своих подразделений и его рассылка.

Кроме работы с местным населением, в отдельном направлении должна проводиться работа по сбору информации о населённых пунктах.

Вариант такой системы учёта может быть:

1 Название населенного пункта.

2 Координаты.

3 Численность местного населения:

- до конфликта (деление по религиозному признаку);
- после конфликта, из них – беженцев.

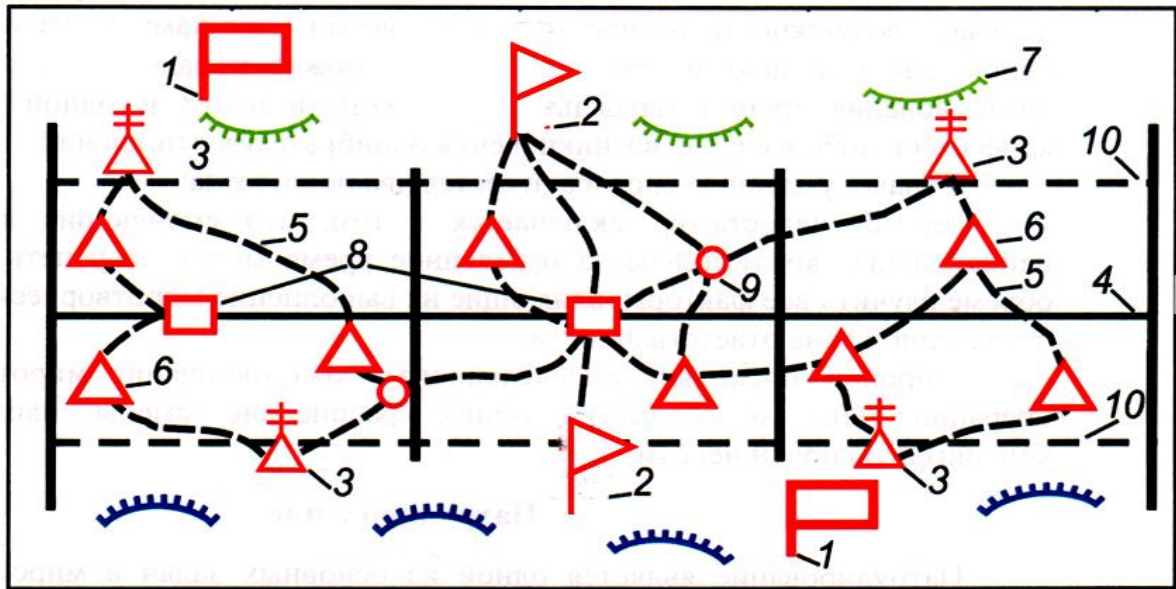
4 Количество домов, из них – жилых и разрушенных.

5 Председатель общины (мэр, глава города), его политическая ориентация.

6 Начальник полиции, количество полицейских участков, количество личного состава подразделений полиции, характер деятельности полиции.

7 Возможность установления и поддержания контактов с председателем общины и начальником полиции.

2.2.2 Охранение. Первоначальными задачами КМС в ходе миротворческой операции являются разъединение конфликтующих сторон и создание **буферных** (демилитаризованных) зон, зон разъединения, гуманитарных коридоров. Их границы должны быть чётко обозначены, для чего используются хорошо видимые на местности ориентиры (рисунок 2.1).



1 – штаб вышестоящего командования; 2 – КП батальона; 3 – КП роты; 4 – линия прекращения огня; 5 – маршрут патрулирования; 6 – НП; 7 – позиции враждующих сторон; 8 – КП; 9 – временный НП; 10 – граница буферной зоны

Рисунок 2.1 – Схематичное отображение буферной зоны

Доступ в буферную зону: представителей враждующих сторон запрещён; местного гражданского населения (фермеров, рыбаков и т. д.) определяется путём переговоров на индивидуальной основе и может быть разрешен только в светлое время суток. Свободное перемещение в буферной зоне разрешается только Миротворческими силами и группам военных наблюдателей.

После установления буферной зоны, враждующие стороны могут сесть за стол переговоров и подписать соглашение о численности вооружения, личного состава и типов оборудования, размещаемых рядом с буферной зоной каждой из сторон.

Командующий Миротворческими силами организует контроль (таблица 2.2) за соблюдением данного соглашения, в том числе над буферной зоной, для чего создает в буферной зоне систему КП и НП (приложение Е), организует её патрулирование (пешее, на автомобилях, воздушное) с общей задачей соблюдения условий прекращения огня и предотвращения попыток проникновения противоборствующих сторон в буферную зону.

Таблица 2.2 – Количество постов, пунктов, патрулей, необходимых для организации службы в пределах зоны ответственности батальона МС

Наименование объектов, на которых организуется служба	Кол-во подразделений на один пост, пункт, патруль, отделений	Первый вариант (при малой вероятности нападения на миротворцев)	Кол-во выделяемых подразделений для организации службы, ед	Второй вариант (при большой вероятности нападения на миротворцев)	Кол-во выделяемых подразделений для организации службы, ед
КПП	1–2	1–2	1–4	1–2	1–4
Стационарный пост	1–2	1–2	1–4	1–2	1–4
Мобильный пост	1–2	1–2	1–4	1–3	1–6
Засады	до 1	0–5	0–5	0–5	0–5
НП	2–3 чел.	1–3	0,5–1	3–5	1–2
Дозор	до 1	1–5	1–5	3–5	3–5
Резерв			2		3
Всего:			6,5–25		10–29

С этой целью, Миротворческие силы:

- берут под свой контроль основные воздушные и морские пути, дороги и ключевые доминирующие позиции для предотвращения попыток какой-либо из сторон добиться тактического превосходства;
- размечают и постоянно инспектируют демаркационную линию (линию прекращения огня) для исключения вероятности её нарушения;
- обезвреживают неразорвавшиеся заряды и мины, которые угрожают Миротворческим силам патрулировать в буферной зоне;
- организывают эффективную связь для обеспечения немедленного оповещения о любом инциденте и всестороннее обеспечение.

В целях избегания обвинений в предвзятости Миротворческих сил к одной из сторон конфликта, КПП и НП желательно располагать на обеих сторонах буферной зоны. Маршруты патрулей устанавливать таким образом, чтобы обеспечить максимально эффективное наблюдение за всей площадью буферной зоны.

2.2.3 Зона ответственности. По решению командующего Миротворческими силами, национальным миротворческим контингентам может назначаться постоянный участок зоны ответственности, либо контингенты могут попеременно менять один другого.

Постоянный участок зоны ответственности. Главное преимущество выделения национальному контингенту постоянного участка заключается в том, что он получает возможность лучше ознакомиться с условиями местности и особенностями действующей в зоне ответственности полити-

ческой власти (режиму). Кроме того, устанавливаются полезные связи с представителями органов местного самоуправления, полицией и с участниками конфликта.

У данного способа имеется один недостаток, который заключается в том, что у такого контингента может развиваться собственная интерпретация политики, проводимой Миротворческими силами в других районах. В результате этого, могут появиться обвинения одной из сторон конфликта, в предвзятости Миротворческих сил и нарушении ими принципов беспристрастности и нейтральности.

Смена контингентов на участках зоны ответственности. Главное преимущество непрерывной смены одного национального контингента другим на каждом участке заключается в том, что контингент получает возможность познакомиться со всеми участками конфликта (как с одной, так и с другой стороной). Смена может понадобиться и в случае возникновения трений (вражды) между контингентом и одной из сторон конфликта, либо в случае возникновения панибратских отношений. Однако, у данного способа имеется два недостатка:

- первый недостаток заключается в том, что сменяющие друг друга национальные контингенты за отведенное время могут не успеть, в полном объёме, изучить все факторы, влияющие на выполнение миротворческих задач в назначенной зоне ответственности;
- второй – поскольку определённому сроку окончания миротворческой операции нет, то составить точное расписание смены национальных контингентов почти невозможно.

2.2.4 Патрулирование. Патрулирование является одной из основных задач в миротворческих операциях и проводится с целью:

- контроля за соблюдением условий соглашения о прекращении огня; сбора информации;
- проверки непросматриваемых участков местности;
- демонстрации присутствия КМС;
- моральной поддержки изолированной общины;
- контроля позиций, покинутых враждующими сторонами;
- проведения «засады» в местах возможного проникновения нарушителей в зону разъединения – буферную (демилитаризованную) зону;
- наблюдения за изолированными и временно не используемыми НП;
- защиты представителей сторон конфликта или местного населения от возможных провокаций;

- вклинения между конфликтующими сторонами в случае возникновения напряжённости;
- предотвращения попыток проникновения в зону разъединения – буферную (демилитаризованную) зону.

Патрули могут подразделяться на несколько видов:

Пешие патрули составляют основу системы патрулирования. По составу они могут быть до отделения, но не менее двух человек и выполняют все задачи в полном объёме.

Патрули дальней разведки выполняют те же задачи, что и пешие, но остаются в назначенном районе несколько дней. Они назначаются, обычно, в составе одного отделения и обеспечиваются дополнительным снаряжением и питанием.

Патрули на машинах (БТР) применяются в случаях, когда патрулирование нужно осуществить на большом по площади или мало изученном участке местности.

Воздушные патрули применяются для контроля труднодоступной для других видов патрулей местности, ведения наблюдения с самолётов, вертолётных, беспилотных летательных аппаратов (БЛА), оснащенных теле- и фотоаппаратурой. Перед осуществлением воздушного патрулирования все конфликтующие стороны должны заключить соответствующие соглашения и оговорить все условия и ограничения.

Кроме того в миротворческих операциях ООН могут создаваться:

Патрули в «засаде», предназначенные для предотвращения нарушения границы и проникновения в зону разъединения буферную (демилитаризованную) зону, по составу могут быть до отделения, но не менее двух человек.

Патрули для вклинения между конфликтующими сторонами, предназначенные для предотвращения открытия огня между ними и дальнейших столкновений, по составу могут быть от отделения до роты.

При организации патрулирования необходимо учитывать:

- общую обстановку в районе проведения операции;
- длительность патрулирования, конкретные задачи патруля, а также наличие резерва сил усиления;
- участки местности, не просматриваемые с НП и КПП;
- возможные участки проникновения нарушителей в зону разъединения (буферную, демилитаризованную зону);
- к какой из враждующей сторон принадлежит население на маршруте патрулирования;
- даты проведения религиозных, национальных и других местных праздников;

- наличие минных полей и фортификационных сооружений;
- необходимость патрулирования ночью или в сложных погодных условиях.

Планирование патрулирования включает: определение маршрутов, график прибытия и убытия патрулей, их количество, состав и задачи.

В зависимости от обстановки и задач, решаемых в назначенном районе, в состав патруля могут входить от нескольких человек до отделения и более. От этого зависит и инструктаж личного состава патруля.

Снаряжение патрулей включает: личное оружие, средства связи, аптечку индивидуальную, пакеты перевязочные индивидуальные, продовольствие, воду, а также другое имущество, исходя из конкретной обстановки.

На первоначальном этапе по соображениям безопасности патрулирование может ограничиться только светлым временем суток, пока враждующие стороны не освоятся с присутствием Миротворческих сил. В последующем патрулирование должно проводиться круглосуточно, в тесном взаимодействии с сетью установленных в буферной зоне КПП и НП. При необходимости патруль может быть выслан на то место, где по сообщению с НП осуществляется подозрительная деятельность для проверки факта и проведения расследования. Кроме того, патруль может сопровождать гражданских лиц, которые по соглашению имеют право находиться в буферной зоне (фермеры, рыбаки и т. д.).

2.2.5 Наблюдение. Наблюдение и сообщения о результатах наблюдения являются еще одной важной задачей операции по поддержанию мира. Наблюдатели следят за всем, что находится в их зоне наблюдения, и составляют своевременные и точные донесения. В случае, если миротворческая операция проводится под эгидой ООН, используются формализованные документы об обстановке или инцидентах (приложение К). Для поддержания авторитета и доверия к Миротворческим силам донесения наблюдателей должны быть беспристрастны и основываться исключительно на фактах.

Задача наблюдателей обычно заключается в том, чтобы следить за состоянием военных объектов и связанной с ними деятельностью, а также соблюдением международных соглашений о перемирии и местных соглашений и договоренностей, одобренных всеми сторонами конфликта.

Для ведения наблюдения в назначенных зонах (районах, секторах) оборудуются наблюдательные посты (приложение Е).

Наблюдательные посты (НП) бывают постоянными и временными. В зависимости от условий обстановки и объема задач в состав наблюда-

тельного поста могут выделяться мотострелковое отделение или мотострелковый взвод на штатной технике с необходимым запасом боеприпасов и других материальных средств, со средствами связи радиолокационного обзора, ночного видения и освещения местности.

Постоянному наблюдательному посту назначается участок ответственности, в границах которого личный состав выполняет следующие основные задачи:

- демонстрация присутствия воинского контингента всем сторонам конфликта и местному населению;
- фиксирование фактов нарушения соглашения о прекращении огня и обеспечение проведения расследования по ним;
- контроль перемещения вооружённых формирований, тяжёлого вооружения и техники противоборствующих сторон;
- обеспечение безопасности движения транзитного транспорта и пресечение противоправных действий в отношении населения;
- наблюдение за воздушным пространством, прибрежными районами, аэродромами, участками линий прекращения огня, демаркационными линиями.

Старший НП назначается из числа офицеров и отвечает за выполнение личным составом наблюдательного поста задач в объёме должностных обязанностей, основными из которых являются:

- руководство личным составом поста в ходе выполнения поставленных задач;
- определение индивидуальных должностных обязанностей личного состава поста;
- организация несения службы на наблюдательном посту, его охрана и оборона, проведение занятий по боевой подготовке;
- осуществление докладов о результатах выполнения задач непосредственному начальнику установленным порядком.

НП оборудуются на линии соприкосновения противоборствующих сторон, на границах или внутри зоны разъединения (буферной зоны) в местах, обеспечивающих хорошее наблюдение за местностью и позволяющих осуществлять полный контроль за передвижением автомобильного транспорта и людей (на железнодорожных переездах, мостах через водные преграды, овраги и ущелья, на дорогах в лесных массивах, перекрестках и развязках дорог).

В дополнение к постоянным НП с круглосуточным дежурством могут быть организованы временные НП (обычно в периоды повышенной напряжённости, когда может потребоваться дополнительное наблюдение).

Для несения службы на временном НП может назначаться до взвода со штатным вооружением и техникой. Основными задачами личного состава временного НП является наблюдение за местностью и важными объектами в целях обнаружения фактов нарушений режима особого положения, задержание и досмотр лиц, нарушающих договорённости особого режима, изъятие у них оружия и боеприпасов, а также другие задачи.

При постановке задач временному наблюдательному посту указываются:

- его состав и средства усиления;
- способы выполнения задачи;
- маршрут и скорость движения, периодичность контроля (проезда) по маршруту;
- время и место приёма пищи, отдыха личного состава; время готовности к выполнению поставленной задачи; порядок поддержания связи и докладов.

При организации несения службы командиры должны готовиться к круглосуточному дежурству.

На НП должны быть предусмотрены:

- резервные средства проводной и радиосвязи;
- средства ночного видения, осветительные ракеты или прожекторы для освещения зоны наблюдения в ночное время.

2.2.6 Система контрольно-пропускных пунктов (КПП). Для контроля за перемещением граждан и транспортных средств при въезде (выезде) в зону (из зоны) разъединения (буферной, демилитаризованной зоны), перемещения непосредственно в зонах создается *система контрольно-пропускных пунктов (КПП)*, которая зависит от мандата и от вида проведения миротворческой операции, а также от соглашения о статусе Миротворческих сил. Этот статус может давать право Миротворческим силам на проведение досмотров, обысков, блокирования движения с целью исключения проникновения в зону безопасности потенциальных нарушителей.

КПП могут быть стационарными и подвижными (приложение Е).

Стационарные КПП располагаются на пересечении дорог, у мостов, в узких долинах, на въездах и выездах в зону разъединения (буферной, демилитаризованной зоны) и функционируют круглосуточно, оборудуются средствами блокировки движения транспортных средств и людей. Они должны иметь специальную площадку для досмотра и обыска автомобилей, укрытия для личного состава, радио и проводные средства связи, ограждение или другие препятствия, исключая возможность обхода (объезда). Стационарный КПП должен быть оборудован средствами сни-

жения скорости транспорта (бетонными или подвижными барьерами (шипами)). В зависимости от удаления поста от мест дислокации подразделения наряд для несения службы на стационарные КПП может назначаться на срок до трех суток, а при необходимости – на более длительный срок.

На КПП возлагаются: досмотр и проверка людей, транспорта и грузов, пересекающих зону разъединения (буферную, демилитаризованную зону); предотвращение проникновения нарушителей и незаконной доставки в неё и из неё оружия, боеприпасов, взрывчатых веществ; блокирование движения транспорта и людей (частичного или полного), задержание граждан и транспортных средств, нарушающих режим особого положения; наблюдение за местностью.

Подвижные КПП оборудуются на участках местности (в местах), не контролируемых стационарными КПП. Они представляют собой усиленное отделение на бронетехнике и имеют опознавательные знаки воинского контингента, выполняют задачи во взаимодействии с другими КПП и НП, останавливаясь на короткое время для внезапных и быстрых досмотров граждан и транспортных средств.

2.2.7 Радиоэлектронная борьба. Организуя *радиоэлектронную борьбу* при подготовке к миротворческим действиям, командиру части необходимо особое внимание уделять уточнению данных о силах и средствах противоборствующих группировок, их концентрации, радиоэлектронных средствах и системах радиосвязи (в том числе и средств массовой информации), а также о территориальном делении местного населения по поддержке тех или иных вооружённых формирований. Силы и средства РЭБ в этот период целесообразно иметь в готовности к радиоподавлению КВ, УКВ радиосвязей, УКВ авиации, а также средств массовой информации, находящихся в руках вооружённых формирований.

В период выдвижения в район вооружённого конфликта силы и средства РЭБ могут обеспечивать: скрытное продвижение подразделений по установленным маршрутам, радиоразведку радиосвязей вооружённых формирований, вскрытие их опорных пунктов и районов минирования.

Основными проблемами применения сил и средств РЭБ при локализации вооружённых конфликтов могут являться: отсутствие единого органа планирования и координации войск; отсутствие в частях средств радиоэлектронного подавления в диапазоне СВ и ДВ, тропосферных и космических средств связи.

2.2.8 Инженерное обеспечение. *Инженерное обеспечение* действий КМС организуется и осуществляется в целях организованного их развёр-

тывания, выдвигения в районы предназначения и выполнения поставленных задач, повышения защиты войск и объектов от средств поражения, эффективности применения ВВТ, при проведении операции по принуждению к миру – нанесения противостоящим группировкам потерь и затруднения его действий.

Инженерное обеспечение проведения миротворческой операции включает:

- инженерную разведку местности и объектов;
- фортификационное оборудование районов выполнения задач подразделениями воинского контингента;
- устройство и содержание инженерных заграждений;
- прodelьвание и содержание проходов в заграждениях и разрушениях;
- разминирование местности и объектов;
- подготовка и содержание путей движения и маневра подразделений воинского контингента;
- оборудование и содержание пунктов (районов) полевого водообеспечения;
- полевое электроэнергетическое обеспечение;
- участие (по необходимости) в противодействии системам разведки противоборствующих сторон, маскировке воинских частей и подразделений воинского контингента, обеспечении демонстративных действий.

Инженерная разведка местности и объектов. Разведка противника предусматривает установление боевого состава, вооружения, принадлежности, положения, состояния, характера действий и возможностей, а также проведенных инженерных мероприятий.

Разведка местности ведётся с задачами установить особенности рельефа, состояние грунтов, дорог, наличие естественных препятствий, источников воды, характер водных преград, наличие бродов; степень влияния местности на передвижение, боевые действия войск и выполнение задач инженерного обеспечения, возможность осуществления техногенных катастроф противником.

В условиях проведения миротворческой операции размещение войск в районах расположения без предварительного проведения инженерной разведки и разминирования запрещается.

В районах местности, где возможны действия диверсионно-террористических групп и НВФ противника, нелояльно настроенного местного населения, сепаратистских групп оперативное реагирование на изменяющуюся обстановку возможно при условии своевременных действий сил инженерной разведки, задачи которых, кроме традиционных, должны

предусматривать определение характера и объёмов инженерного оборудования позиций и районов, занимаемых противником в полосе ответственности ОГВ, а также многократную проверку наличия и характера заграждений и разрушений не только на дорожном полотне в ходе маневра войск, но и на прилегающей местности вдоль маршрутов в более широкой полосе.

В соответствии с нормами международного гуманитарного права в ходе инженерной разведки местности и объектов необходимо организовать изучение расположения особо опасных объектов (дамб, плотин) и прогнозировать степень воздействия на гражданское население в случае их разрушения. Изучить последствия разрушения объектов инфраструктуры в результате боевых действий, в том числе объектов, необходимых для выживания гражданского населения.

Фортификационное оборудование районов выполнения задач подразделениями воинского контингента. Фортификационное оборудование районов расположения войск проводится с целью обеспечения защиты и удобства размещения личного состава для работы и отдыха, быстрого сбора по тревоге для отражения нападения, выполнения боевых задач или выдвижения в новый район.

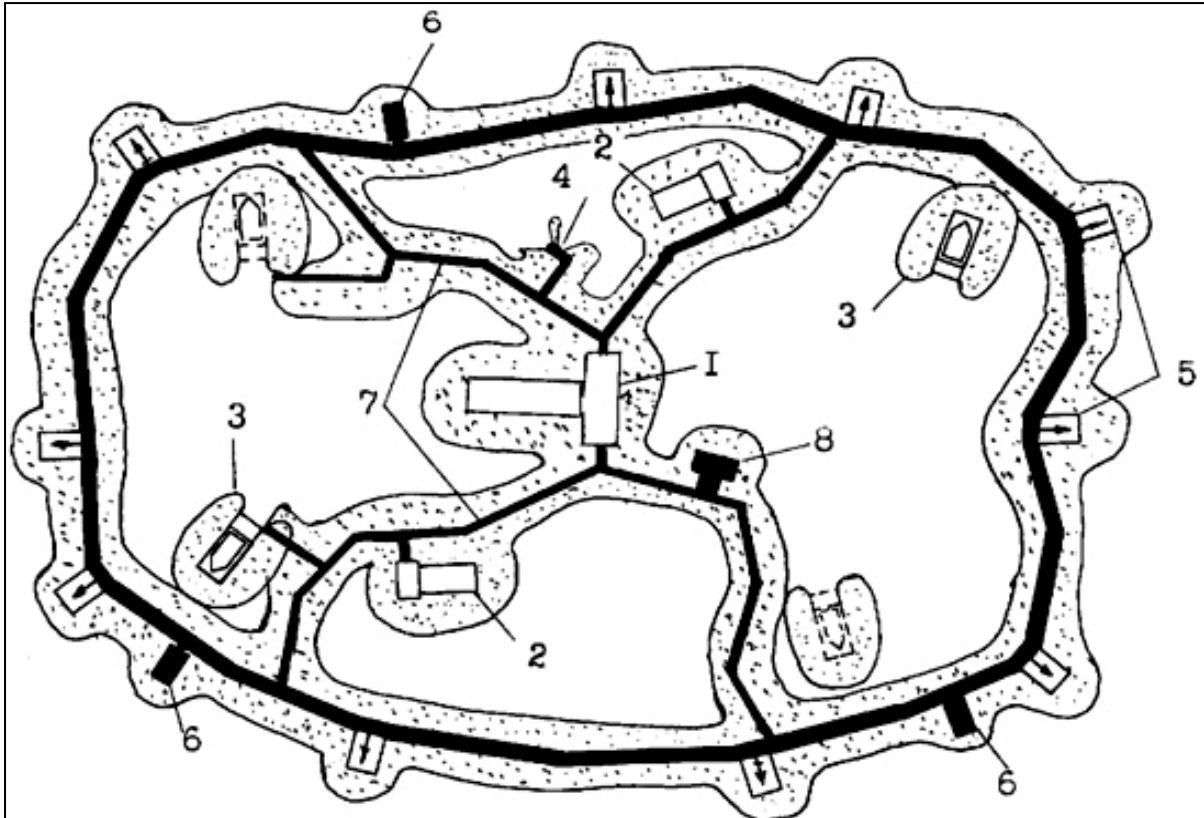
Фортификационное оборудование районов расположения войск должно обеспечивать:

- ведение круговой обороны;
- защиту личного состава и техники от внезапного обстрела из стрелкового оружия, артиллерийско-миномётного огня и ударов авиации;
- создание необходимых условий обитаемости и бытовых условий для длительного автономного пребывания войсковых контингентов в отрыве от основных сил.

С учётом особенностей локальных войн и вооружённых конфликтов, структура фортификационного оборудования районов расположения войск имеет, как правило, очаговый характер и неоднородный состав средств защиты. Основу фортификационного оборудования системы охраны и обороны составляют наблюдательные пункты, сторожевые заставы, блокпосты, КПП (рисунок 2.2).

Блокпосты создаются с главной задачей – контролировать пропуск транспорта по основным дорожным направлениям, его досмотр и прекращение движения в случае необходимости, а также отражение прорвавшихся вооружённых групп. По опыту локальных войн и вооружённых конфликтов численность подразделений, занимающих блокпост, составляет 1–2 отделения. Для круговой обороны блокпоста по его периметру следует отрывать кольцевую траншею с ячейками для ведения огня из штатного

стрелкового оружия. Над ними обязательно должны устраиваться противоосколочные козырьки.



1 – убежище; 2 – блиндажи; 3 – окопы для техники; 4 – наблюдательный пост; 5 – окопы с противоосколочными козырьками; 6 – сооружения для ведения огня закрытого типа; 7 – ходы сообщения; 8 – отхожее место

Рисунок 2.2 – Фортификационное оборудование блокпоста

Внутри блокпоста, обозначенного траншеей или шлагбаумом на дороге, необходимо оборудовать окопы для штатной боевой техники, а также запасные окопы для техники возможного усиления. Для огневого прикрытия дежурных контролеров у шлагбаумов с каждой стороны дороги целесообразно возводить пулемётные сооружения закрытого типа и возводить противотаранные устройства.

Для защиты и отдыха гарнизона блокпоста устраиваются либо 1–2 блиндажа, либо блиндаж-казарма увеличенной площади с учётом размещения дополнительного бытового оборудования и мест для отдыха (лёжа) всего личного состава.

Ориентировочный объём задач по фортификационному оборудованию блокпоста приведен в таблице 2.3.

Силами парашютно-десантного взвода, усиленного расчётом экскаватора ЭОВ, фортификационное оборудование блокпоста осуществляется за 2–3 суток.

Таблица 2.3 – Объём задач по фортификационному оборудованию блокпоста на два отделения

Сооружения, показатели	Ед. изм.	Кол-во	Требуется		
			чел.-ч.	маш.-ч.	Материалы и изделия
Траншеи и ходы сообщения	п.м.	500	250	5 ЭОВ	
Козырьки над стрелковыми ячейками	шт.	10	20	-	Элемент ВФС – 20 к-т.
Окопы для БМД (БТР) с перекрытой щелью	шт.	4	32 (48)	2 (4) ЭОВ	БЗМ-57 – 100 шт.
Сооружения для ведения огня из пулемёта	шт.	2	100	-	МОС-2 – 2 шт. БД-50 – 2 шт.
Блиндаж	шт.	2	180	2 ЭОВ	Лесоматериал – 4 м ³ .
ВСЕГО			562... ...578	9...11 ЭОВ	Проволока – 13 кг. Гвозди – 4 кг.. Элемент ВФС – 20 к-т. БЗМ-57 – 100 шт. МОС – 2-2 шт БД-50 – 2 шт. Лесоматериал – 4 м ³ .

Основу фортификационного оборудования КПП должны составлять окопы для боевой техники на основных и запасных позициях с круговым сектором обстрела, парные окопы (окопы на отделение), перекрытые щели и блиндажи.

Возле шлагбаума для контролера необходимо оборудовать укрытие в виде наземной постройки из мешков с грунтом, железобетонных изделий, камня или другого материала, обеспечивающего защиту от пуль. В стенках сооружения устраиваются амбразуры для наблюдения и ведения огня из автомата или пулемёта.

Для подразделения усиления, которое при необходимости может прибывать на КПП, отрываются окопы для боевой техники, а также групповые окопы для стрелков и перекрытые щели.

Личный состав дежурного наряда может размещаться в палатках. В этом случае палатки должны устанавливаться в котлован и прикрываться бруствером. В случае невозможности отрывки котлована, палатка по периметру должна обваловываться грунтом, либо обкладываться мешками (камнем) на высоту (80–100 см) мест, оборудованных для отдыха (лёжа). Ориентировочный объём задач по фортификационному оборудованию КПП приведен в таблице 2.4.

В ходе фортификационного оборудования районов, рубежей и позиций необходимо дополнительно предусматривать возведение защитных

сооружений для военнопленных в местах их сбора и в сборных пунктах военнопленных объединений и соединений.

Таблица 2.4 – Объём задач по фортификационному оборудованию КПП в составе взвода

Сооружения	Кол-во, шт.	Требуется			
		На единицу		Всего	
		чел.-ч.	маш.-ч.	чел.-ч.	маш.-ч.
Окоп на отделение (до 30 м)	2	60	1,0 Э	120	2,0 Э
Окоп для БМД	6	30	0,5 Э	180	3,0 Э
Окоп для двух стрелков	6	20	–	120	–
Перекрытая щель	3	30	0,5 Э	90	1,5 Э
Блиндаж	1	40	0,5 Э	40	0,5 Э
Укрытие для дежурной смены КПП (палатка в котловане)	1	50	–	50	–
Проволочный забор, п. м.	350	30 (на 100 м)	–	105	–
Трудоёмкость:				705	7,0 Э

Устройство и содержание инженерных заграждений. Инженерные заграждения (минно-взрывные, невзрывные, электризуемые и комбинированные) создаются на местности и путях движения при оборудовании районов расположения войск в условиях вооружённых конфликтов с целью задержать и затруднить продвижение нападающих террористических групп, нанести им урон, сковать маневр или вынудить передвигаться в выгодных для наших войск направлениях.

При фортификационном оборудовании районов расположения войск используются невзрывные противопехотные, противотранспортные и противотанковые заграждения. Они могут применяться самостоятельно и в комбинированных вариантах совместно с минно-взрывными и электризуемыми заграждениями, а также техническими средствами охраны.

В большинстве случаев для ограждения территории районов расположения войск, охранных и запретных зон применяют противопехотные заграждения в виде заборов на металлических (железобетонных, деревянных) опорах высотой до 2 м из колючей проволоки, колючей армированной ленты или с использованием разнотипных плоских сеток.

Для прикрытия позиций подразделений охраны и обороны могут применяться простые и усиленные заборы на деревянных кольях высотой до 1,2 м из колючей проволоки (ленты), а также мобильные виды заграждений:

- спирали из армированной (скрученной) колючей ленты и колючей проволоки;
- малозаметные проволочные сети МЗП-М;

- быстроустанавливаемые заграждения гирлянд колючей и гладкой проволоки;

- проволочные рогатки и др.

Для противодействия несанкционированному проезду к охраняемым военным объектам транспортных средств – легковых, грузовых автомобилей и легкобронированной техники применяются противотранспортные (противотанковые) заграждения:

- металлические ежи и рогатки;

- барьеры из профильной стали, стальных канатов, железобетона, камня и брёвен;

- надолбы металлические (из двутавра и швеллера), железобетонные и деревянные;

- антитаранные устройства.

Такие заграждения оборудуются на дорогах и возможных путях подъезда к охраняемому объекту.

На второстепенных (проселочных) дорогах, ведущих к объекту, могут устанавливаться лёгкие надолбы, которые при необходимости пропуска транспорта складываются или снимаются с проезжей части. При разрушении таких надолб сигнал должен поступать на пульт поста охраны. С аналогичной задачей контроля над проездом транспорта могут оборудоваться лёгкие металлические шлагбаумы, оснащённые светофором и противошинной шипованной гребёнкой. В отдельных случаях для быстрого закрытия проезда к охраняемым объектам могут использоваться комплекты малозаметной проволочной сети МЗП-М и спирали из армированной колючей ленты, которые наматываются на протектор колёс и вращающиеся части карданного вала, вызывая вынужденную остановку легковых и грузовых автомобилей.

На дорожных направлениях, проходящих через территорию блокпостов, а также у КПП, при оборудовании основных въездов на территорию районов расположения войск устраиваются противотанковые и противотранспортные невзрывные заграждения, которые должны обеспечивать противотаранную защиту. На подъездах к ним на дорожном полотне в шахматном порядке могут устанавливаться противотанковые ежи или железобетонные блоки. Расстояние между ежами (блоками) устанавливается с таким расчётом, чтобы проезжающее транспортное средство преодолеvalo их с минимальной скоростью. Въезды на территорию поста оборудуются шлагбаумами.

По периметру базовых районов или отдельных функциональных зон внутри этих районов, а также вокруг сторожевых застав могут отрываться

рвы и отсыпаться грунтовые валы. При невозможности отрывки рвов устраиваются барьеры в виде защитных грунтовых стенок.

Защитные грунтовые стенки (барьеры) возводятся либо из грунтонабивных оболочек (земленосных мешков), габионов или металлических бочек (ящиков), заполненных щебнем, галькой или грунтом. При отсутствии леса барьеры выкладываются из камня на растворе или из крупного постелистого камня насухо. В барьерах устраиваются амбразуры для ведения огня.

Особенностями применения невзрывных заграждений являются:

- преимущественное устройство быстроустанавливаемых противопехотных (противотранспортных) заграждений в виде спиралей из армированной колючей ленты (колючей проволоки или различных стальных сеток);

- использование в периметровых зонах безопасности объектов большего перечня противопехотных заграждений в качестве охранных ограждающих конструкций;

- широкое использование против автомобильного транспорта и легкобронированной техники заграждений из готовых промышленных элементов (надолб, ежей, рогаток, противотаранных устройств и др.) и местных материалов;

- существенное сокращение трудоёмких противотанковых заграждений в виде рвов, эскарпов, контрэскарпов и земляных валов.

Минно-взрывные заграждения составляют основу инженерных заграждений и представляют собой систему минных полей, групп мин, одиночных мин и зарядов ВВ, установленных на местности и объектах в целях нанесения потерь противнику, затруднения его продвижения и создания благоприятных условий для поражения его другими видами оружия.

Цель устройства и содержания инженерных заграждений при оборудовании районов расположения войск в условиях проведения миротворческих операций должна быть направлена, прежде всего, на выполнение задач по защите районов расположения и позиций войск, подвижных и стационарных объектов, коммуникаций, а также на выполнение специальных задач (обеспечение блокирования вооружённых групп, нанесение противнику потерь, затруднение его действий инженерными средствами и др.).

Задачами устройства и содержания инженерных заграждений являются прикрытие районов расположения и других важных объектов, а также обеспечение безопасности служебно-боевой деятельности группировки войск.

Устройство и содержание инженерных заграждений при оборудовании районов расположения войск должно обеспечивать:

- предотвращение внезапного и беспрепятственного проникновения на охраняемые территории посторонних лиц;
- задержку нападающих группировок и создания наиболее благоприятных условий для отражения нападений.

Одним из важнейших требований, предъявляемых к устройству и содержанию инженерных заграждений, является постоянная готовность заграждений к их эффективному применению в любых условиях боевой обстановки.

Устройство и содержание инженерных заграждений (минно-взрывные заграждения в сочетании с невзрывными заграждениями) при оборудовании районов расположения войск устраиваются, в основном, для прикрытия базовых районов, сторожевых застав и блокпостов, где высока вероятность нападения противника. Прикрытие районов и позиций, занимаемых войсками, осуществляется посредством установки противопехотных минных полей из мин нажимного и осколочного действия. При этом минные поля ограждаются с обязательной установкой предупреждающих знаков на основном языке, распространённом в данном районе. Удаление минно-взрывных и невзрывных заграждений от прикрываемых объектов должно исключить возможность броска гранаты типа Ф-1.

Минно-взрывные заграждения устраиваются на наиболее вероятно-опасных участках появления противника в направлениях к районам и наиболее важным объектам.

В качестве основного средства для быстрого прикрытия позиций войск и военных объектов применяются возимые комплекты противопехотных мин ВКПМ-1 и ВКПМ-2. Они позволяют примерно в течение одного часа прикрыть занимаемую подразделением позицию с помощью четырёх мин ОЗМ-72 или МОН-50, устанавливаемых в управляемом варианте.

При убытии подразделения с боевой позиции (блокпоста, сторожевой заставы) минно-взрывные заграждения должны быть переданы другим подразделениям, сняты или уничтожены установленным порядком. Заграждения снимаются по приказу командира подразделения, как правило, по участкам в последовательности, обратной их установке. К снятию заграждения целесообразно привлекать расчёты, которые их устанавливали.

Особенности применения минно-взрывных заграждений в соответствии с требованиями норм МГП. В соответствии со статьей 138 Наставления по международному гуманитарному праву для ВС РФ запрещается применять минно-взрывные заграждения против гражданского населения и гражданских объектов.

При установке мин должно проводиться заблаговременное оповещение гражданского населения о районе минной опасности (минном районе) за исключением случаев, когда это не позволяет сделать сложившаяся обстановка.

Противопехотные фугасные мины ПМН, ПМН–2, ПМН–4, осколочные мины ОЗМ–72, ПОМЗ–2М с взрывателями типа МУВ должны ограждаться и обозначаться, причем теми же подразделениями, которые их устанавливают.

Мины осколочные типа ОЗМ и МОН, дистанционно управляемые в режиме избирательного взрыва при помощи комплекта ВКПМ–1,2, согласно определениям Протокола (статья 2.5) являются другими устройствами и не попадают под ограничения, поэтому могут широко применяться войсками без ограничений.

Мины осколочные направленного поражения МОН–50, 90 с взрывателями типа МУВ, замыкателями могут устанавливаться без ограждения и обозначения на срок до 72 часов, если эти мины расположены в непосредственной близости от подразделения, которое их установило, и находятся под наблюдением, чтобы обеспечить гарантированное недопущение гражданских лиц в район установки мин.

Без ограничений разрешается применять также противопехотные мины с взрывателями замедленного действия.

Кассетные противопехотные мины типа ПФМ–1, ПФМ–1С, ПОМ–1, ПОМ–1С, ПОМ–2, устанавливаемые из ПКМ и УМЗ, также должны ограждаться и обозначаться.

Ст. 142. Привязку (регистрацию местоположения минных полей) минно-взрывных заграждений необходимо осуществлять не менее чем с двух ориентиров (исходных точек).

Решение на установку ограждения минного поля принимает командир подразделения, производящего минирование.

Ст. 144. Обозначение минного поля из противопехотных мин, за исключением указанных в статье 141, производится знаками (приложение 1 к Наставлению), понятными и видимыми на расстоянии, достаточном для того, чтобы быть обнаруженным гражданским лицом, приближающимся к границам минного поля. Ограждение может производиться колючей проволокой или путём использования любых других средств, затрудняющих проникновение человека на минное поле. После установки мин в таком обозначенном и огражденном районе, минное поле должно находиться под охраной (наблюдением). Ограждение минного поля (групп мин) отображается на схеме привязки в формуляре заграждений (рисунок 2.3).

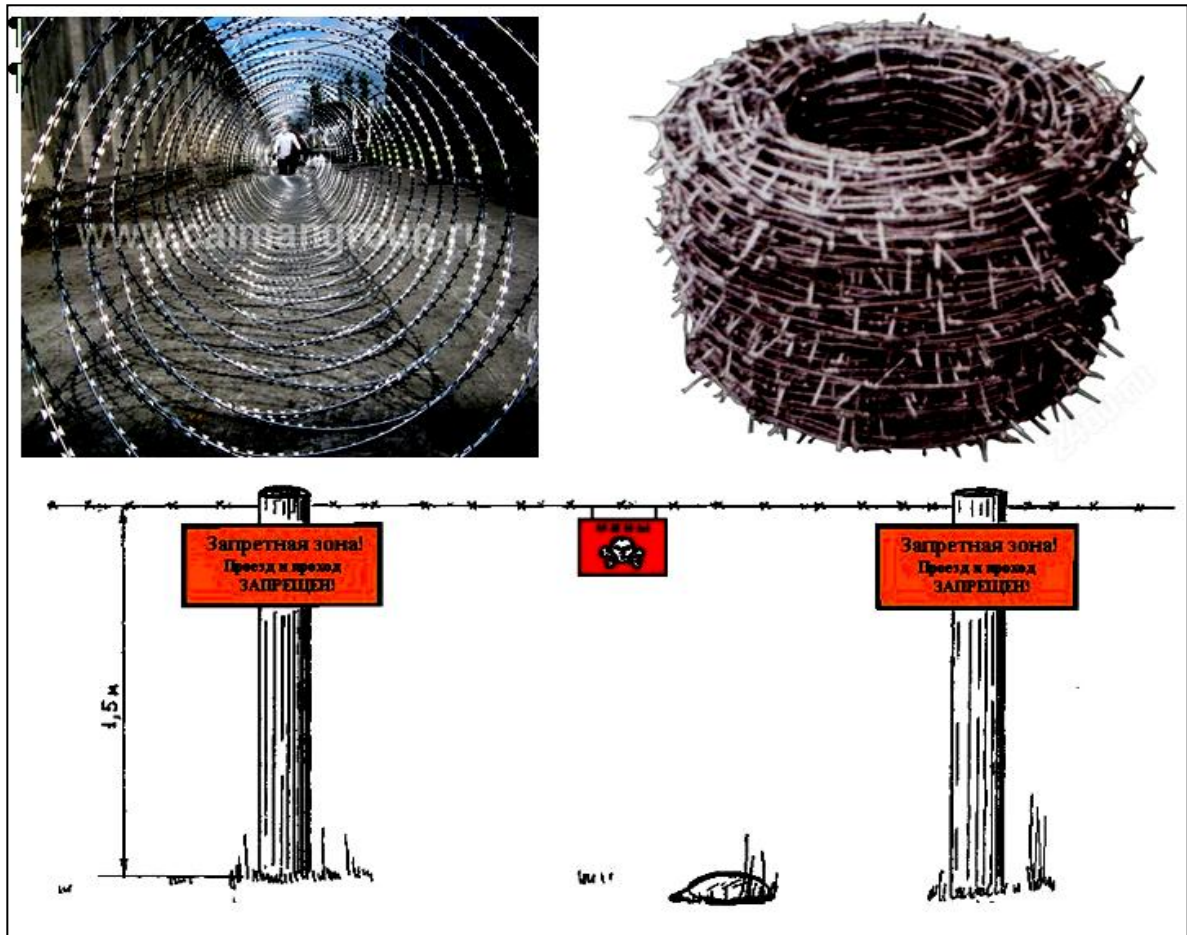


Рисунок 2.3 – Ограждение минного поля

Международные знаки для обозначения минных полей и минных районов должны представлять собой треугольник размером не менее 28x20см или квадрат не менее 15x15см, красный или оранжевый фон с желтой светоотражающей каймой, надпись «МИНЫ» на одном из шести официальных языков ООН (английский, арабский, испанский, китайский, русский, французский) и на языке (языках), распространённом в данном районе (рисунок 2.4).

Ст. 145. В случаях установки минно-взрывных заграждений на переднем крае (на линии соприкосновения) вручную, с использованием переносных комплектов минирования, подвижными отрядами заграждений и в других условиях, когда существует прямая угроза поражения личного состава при выполнении работ по ограждению, разрешается не устанавливать ограждение и обозначение МВЗ из противопехотных фугасных, осколочных кругового поражения и противопехотных кассетных мин. Однако, при изменении обстановки (исчезновение вышеуказанной угрозы поражения личного состава), ограждение должно быть установлено в возможно короткие сроки.



Рисунок 2.4 – Обозначение минного поля

Ст. 146. После прекращения боевых действий, чтобы обеспечить защиту от воздействия противопехотных мин и не допустить мирное население в район установки мин все минные поля, мины, мины-ловушки уничтожаются (снимаются) или оставляются в пределах огражденного и обозначенного периметра, который находится под охраной (наблюдением).

Формуляры заграждений представляются: экз. № 1 – в день выполнения задачи в штаб бригады; экз. № 2 – в трехдневный срок в штаб ОК; экз. № 3 – в пятидневный срок в штаб ОГВ (С), ОСК; экз. № 4 – в десятидневный срок в УНИВ ВС РФ.

Составление, оформление и ведение учетных документов на инженерные боеприпасы, документально оформленное их движение в подразделениях, в инженерной службе воинских частей и соединений осуществляется в соответствии с требованиями директивы НИВ МО РФ № 565/113 от 18 января 1996 года.

Учёт минно-взрывных и невзрывных заграждений ведётся в штабах парашютно-десантных батальонов, соединений (частей).

В подразделении или на посту контроля должны вестись: схема минно-взрывных заграждений; журнал наблюдения; журнал ознакомления личного состава подразделения (поста контроля) с границами минно-взрывных заграждений; журнал управления минным полем.

В штабе подразделения: журнал основной информации о заграждениях; карта минно-взрывных заграждений.

В штабе соединения (части): формуляр заграждений; журнал основной информации о заграждениях; карта минно-взрывных заграждений на участке (полосе) ответственности масштаба 1:50 000 (1:100 000); акты уничтожения минных полей; акты инвентаризации минно-взрывных заграждений; акты списания инженерных боеприпасов.

В штабе объединения (группировки): журнал основной информации о заграждениях; карта минной обстановки в зоне ответственности объединения масштаба 1:100 000; акты уничтожения минных полей; акты инвентаризации минно-взрывных заграждений.

При производстве разрушений необходимо учитывать возможные последствия, возникающие при этом (высвобождение опасных сил) и их негативное воздействие на гражданские лица и объекты.

Разминирование местности и объектов. Разминирование местности и объектов в рамках инженерного обеспечения развёртывания районов расположения войск в условиях проведения миротворческих операций осуществляется с целью подготовки территорий, выбранных для размещения районов, для безопасного выполнения других задач инженерного обеспечения (подготовки путей выдвижения и маневра, фортификационного оборудования, устройства инженерных заграждений, оборудования пунктов водоснабжения и систем электроснабжения, выполнения инженерных мероприятий маскировки).

Поставленная цель достигается выполнением ряда задач, основными из которых являются:

- определение границ минных полей, мест установки объектных мин и зарядов разрушения на объектах;
- проведение обезвреживания обнаруженных ВОП, снятие минных полей, либо проделывание и обозначение проходов в них;
- обезвреживание и снятие объектных мин и зарядов разрушения, очистка местности и объектов от взрывоопасных предметов;
- обозначение границ своих минных полей, прикрывающих районы расположения войск.

Обнаружение и обезвреживание объектных мин и зарядов разрушения на маршрутах выдвижения и маневра войск осуществляется группами разведки и разграждения, входящими в составы отрядов обеспечения движения.

Особенностью выполнения этих задач в условиях миротворческих операций является необходимость многократного разминирования местности, особенно протяженных колонных путей и маршрутов следования вой-

сковых колонн (повторные разминирования проводятся в случаях отсутствия постоянного контроля за первоначально разминированными территориями).

Ограничение на применение взрывного способа разминирования связано с тем, что задачи выполняются на территории, занимаемой местным населением и своими войсками. Механическое и неконтактное траление, обеспечивает повышение темпов работ на местности. При этом степень разминирования требует дополнительных затрат сил и средств для разминирования вручную, а также для разминирования объектов, на которых траление невозможно.

При разминировании местности и объектов, чтобы обеспечить защиту от воздействия мин и не допустить мирное население в район установки мин все минные поля, мины, мины-ловушки уничтожаются (снимаются) или оставляются в пределах огражденного и обозначенного периметра, который находится под охраной (наблюдением).

После прекращения активных боевых действий в обязательном порядке производится оповещение населения о миноопасных районах местности и объектах и проводится разъяснительная работа среди населения о требованиях безопасности и правилах поведения на миноопасной территории и при обнаружении взрывоопасных предметов.

При проведении работ по разминированию местности и объектов руководствоваться требованиями Международных стандартов противоминной деятельности.

Подготовка и содержание путей движения и маневра подразделений воинского контингента. Подготовка и содержание путей выдвижения и маневра при инженерном оборудовании районов расположения войск осуществляется с целью обеспечения войсковым формированиям высокую мобильность, создания необходимых условий для своевременного и скрытного развёртывания войск, быстрого их маневра и передвижения в заданные районы (обеспечение продвижения и маневра на наиболее выгодные участки местности и в требуемых темпах, преодоление без задержки многочисленных заграждений и разрушений противника и труднопроходимых участков местности и др.).

Данная цель достигается выполнением ряда задач, основными из которых являются:

- инженерная разведка и разграждение дорог или местности в полосах устройства новых дорог или прокладки путей;
- устройство проходов в заграждениях (на зараженных участках);
- устройство переходов через препятствия и труднопроходимые участки местности;

- восстановление разрушенных или строительство новых инженерных сооружений на дорогах;
- повышение пропускной способности существующих дорог;
- строительство новых участков военных дорог;
- содержание и обозначение путей.

Сеть путей в исходном районе включает фронтальные пути и рокады для обеспечения выхода частей к исходному рубежу на основные пути выдвижения. В первую очередь инженерно-дорожные части подготавливают фронтальные пути выдвижения в заданные районы расположения. Во вторую очередь готовятся рокады.

Пути выдвижения и маневра по возможности должны быть кратчайшими и как можно реже пересекать естественные препятствия и труднопроходимые участки местности, должны обходить теснины и объекты вероятного огневого воздействия противника. При выборе направления путей выдвижения необходимо стремиться к тому, чтобы они проходили по местности, имеющей естественные маски и местные строительные материалы.

При подготовке путей выдвижения и маневра используются, прежде всего, участки существующих дорог и местность с большой несущей способностью грунта. Выбранные направления должны обеспечивать минимальные трудозатраты при подготовке путей, благоприятные условия эксплуатации и содержания путей и удовлетворять требованиям по их маскировке. Для обеспечения возможно большего срока службы войсковой путь оборудуют для движения колёсных машин. Для гусеничной техники параллельно войсковому пути оборудуют колонный путь. Когда проложить колонный путь для гусеничных машин затруднительно, проезжую часть дороги подготавливают для смешанного движения: готовят две параллельные полосы движения – одну для колёсных машин, другую для гусеничной техники. В этом случае по мостам (существующим или построенным вновь) переправляют колёсные машины, а для переправы гусеничной техники оборудуют броды.

Оборудование и содержание пунктов (районов) полевого водообеспечения. Цель полевого водообеспечения – своевременное и полное удовлетворение потребностей войск в хозяйственно-питьевой воде в соответствии с установленными нормами её потребления и сохранения военно-профессиональной работоспособности и здоровья личного состава и, как следствие, достижение высокого уровня боеспособности соединений, частей и подразделений ВС РФ, выполняющих служебно-боевые задачи в условиях локальных войн и вооружённых конфликтов.

Все подразделения дополнительно обеспечиваются индивидуальными фильтрами, из расчёта один фильтр на каждого военнослужащего, носимыми фильтрами из расчёта один фильтр на отделение (расчёт, экипаж), а также средствами хранения и переноски воды.

Полевое электроэнергетическое обеспечение. Полевое электроэнергетическое обеспечение войск осуществляется с целью обеспечения жизнедеятельности и боеспособности войск и военных объектов путём всестороннего удовлетворения их потребностей в электроэнергии.

Для выполнения задач электроснабжения районов расположения войск необходимо выполнение следующих требований:

- электроснабжение войск следует проводить преимущественно децентрализованным способом за счёт укомплектования боевой техники встроенными электроагрегатами, генераторами отбора мощности, в том числе стартерами-генераторами с увеличением ёмкости накопителей энергии;

- источники электроэнергии следует отбирать преимущественно с пониженными массо-габаритными характеристиками (переносные бензиновые электроагрегаты, встраиваемые дизельные электроагрегаты, передвижные электростанции и др.);

- необходимо создавать отдельные группы стационарных электроагрегатов: кратковременного использования (резервные источники) и длительного использования (основные источники);

- следует всячески понижать зависимость количества выработанной электроэнергии от ГСМ;

- предусмотреть возможность отключения дизель-электрических агрегатов от накопителей энергии, в целях обеспечения скрытности войск.

Участие (по необходимости) в противодействии системам разведки противоборствующих сторон, маскировке воинских частей и подразделений воинского контингента, обеспечении демонстративных действий.

2.2.9 Маскировка. Цель *маскировки* в районах расположения войск – достижение внезапности действий, повышение живучести и сохранение боеспособности частей и подразделений в любых условиях обстановки.

Цель маскировки достигается выполнением ряда задач, решаемых с использованием инженерных мероприятий, основными из которых являются:

- обеспечение скрытности деятельности штабов и войск в районах расположения;

- обеспечение правдоподобности ложных намерений командования и деятельности штабов и войск в районах расположения.

Основными способами выполнения задач маскировки с использованием инженерных мероприятий являются скрытие и имитация.

Скрытие в районах расположения войск заключается в устранении или ослаблении демаскирующих признаков положения, состава, состояния и деятельности штабов, частей, подразделений, вооружения и военной техники. Оно осуществляется силами и средствами войск, прежде всего подразделений, экипажей, расчётов, а также применением сил и средств инженерных войск и достигается:

- применением табельных средств скрытия и местных материалов;
- маскировочным окрашиванием, применением маскирующих пенных покрытий и прочих материалов для снижения оптической, тепловой, радиолокационной, акустической и другой заметности вооружения, военной техники и военных объектов;
- распятнением (изменением фона) местности, применением растительности и другими приёмами.

Скрытие осуществляется постоянно, без специальных на то указаний вышестоящего штаба.

Особенности проведения инженерных мероприятий по маскировке и использованию табельных средств заключаются в сложности скрытия объектов и достижения эффективности имитации, а также достоверности оборудования и занятия огневых позиций в ложных районах расположения войск ввиду постоянного контроля за действием военного контингента со стороны враждебных элементов из вблизи находящихся населённых пунктов и практически свободного перемещения местных жителей, часть из которых могут иметь разведывательные цели.

2.2.10 Радиационная, химическая и биологическая защита (РХБ защита). *РХБ защита* воинского контингента организуется и осуществляется в целях ослабления воздействия на личный состав радиоактивных, отравляющих, других токсичных химических веществ и биологических средств при авариях (диверсиях) на РХБ опасных объектах, проведении террористических актов.

Анализ миротворческой деятельности показывает, что в настоящее время существуют следующие *угрозы* поражения войск и населения:

- РХБ заражение местности и сооружений в результате аварий (диверсий) на потенциально-опасных объектах;
- применение террористами (враждующими сторонами) токсичных химикатов, биологических поражающих реагентов, источников ионизирующих излучений, малогабаритных ядерных зарядов, зажигательных смесей и других опасных средств.

К *опасным объектам* можно отнести:

- атомные электростанции (ядерные реакторы), подвижные или стационарные ядерно-энергетические установки;
- предприятия химической промышленности, ёмкости с запасами аварийно химически опасных веществ (АХОВ), нефтебазы, склады горючего, автозаправочные станции;
- транспортные средства, крупные железнодорожные узлы и станции, морские (речные) порты;
- склады специальных (ядерных, химических и биологических) боеприпасов;
- места захоронения радиоактивных отходов и могильники животных;
- объекты, на которых используются источники ионизирующих излучений;
- плотины и дамбы на крупных водохранилищах.

Последствия аварии на радиационно-опасном объекте определяются количеством радиоактивных веществ, выброшенных взрывом из разрушенного реактора в окружающую среду. В этом случае может выйти 100 % таких радионуклидов, как ксенон, йод, цезий и теллур; возможен выход в больших количествах стронция, рутения и лантана. Выброс радиоактивных продуктов возможен на высоту 1,5–2,0 км и в дальнейшем распространение радиоактивных веществ возможно на десятки и сотни километров. Наличие высоких плотностей заражения альфа-, бета-продуктами исключает возможность постоянного проживания населения и употребления продуктов животноводства и растениеводства на местности, подвергшейся *радиоактивному заражению*.

Особую опасность для Миротворческих сил представляют террористы. Открытость миротворческих операций повышает их уязвимость для потенциальных террористов. Опасность современного терроризма состоит в том, что в диверсионных целях могут применяться самые последние достижения научно-технического прогресса в области вооружения, включая ядерные мины мощностью 1–3 килотонны, ядерные фугасы мощностью 0,02–0,1 килотонны, психотропное оружие, специальные малогабаритные приспособления с химическими и бактериологическими средствами.

Особенностью поражающего действия малогабаритных ядерных боеприпасов (боеприпасов сверхмалой мощности) является то, что наибольшая часть энергии этих боеприпасов приходится на *проникающую радиацию*, составными частями которой являются поток нейтронов и сопутствующее гамма-излучение. Эти излучения вызывают у личного состава лучевую болезнь.

Поражающее воздействие проникающей радиации на личный состав и на состояние его боеспособности зависит от дозы излучения (таблица 2.5). Различают четыре степени лучевой болезни:

- (легкая) 150–200 рад;
- (средняя) 250–400 рад;
- (тяжелая) 400–700 рад;
- (крайне тяжелая) свыше 600 рад.

Таблица 2.5 – Возможные масштабы поражения личного состава при применении ядерных боеприпасов сверхмалой мощности, км

Расположение личного состава	Мощность боеприпаса, кт			
	0,01	0,1	0,5	1
Вне укрытий и в автомобилях	0,35	0,61	0,84	0,96
В БМП, БТР, БМД	0,29	0,53	0,74	0,89
В траншеях	0,29	0,53	0,76	0,87

В вооружении и военной технике под действием нейтронов может образоваться наведенная активность, которая оказывает влияние на боеспособность экипажей.

В районах выполнения миротворческих задач защита от проникающей радиации и радиоактивного заражения – бронированная техника, инженерные сооружения и естественные укрытия (складки местности). Танк уменьшает дозу в 10 раз, боевая машина – в 4 раза, автомобиль – в 2 раза, блиндаж – в 20 раз, а убежище – в 40. Для снижения дозы облучения, по распоряжению командира подразделения, заблаговременно принимаются противорадиационные препараты из индивидуальной аптечки, для ликвидации радиоактивного заражения различных поверхностей проводится дезактивация.

При разрушении химически и биологически опасных объектов возникают очень опасные последствия, связанные с *химическим и биологическим заражением* обширных территорий, а также с массовыми поражениями людей.

Масштабы и последствия аварии на химически опасном объекте определяются количеством веществ, выброшенных взрывом из разрушенного резервуара (ёмкости) в окружающую среду (таблица 2.6). В этом случае может выйти хлор, аммиак, фосген, синильная кислота, диоксин и другие вещества; возможно возгорание легковоспламеняющихся и взрывоопасных веществ, что повлечет за собой выделение в атмосферу токсичных продуктов горения. Например, при горении полиуретана и других пластмасс выделяется синильная кислота, фосген, окись углерода, диоксин и др.

Таблица 2.6 – Масштабы химического заражения при разрушении ёмкостей с аварийно химически опасными веществами, км

Ёмкость АХОВ, т	Скорость ветра, м/с		
	1	2	6
хлор			
1	2,1	1,4	менее 0,5
10	8,7	5,7	1,3
100	30	20	5,1
500	до 60		14
аммиак			
50	5,0	3,2	0,8
100	6,7	4,4	1,3
500	18,3	12	3,2

К аварийно химически опасным веществам относятся обращающиеся в больших количествах в промышленности и на транспорте токсические химические соединения, способные при разрушении (аварии) на объектах легко переходить в атмосферу и вызывать массовые поражения личного состава войск и населения.

На основе преимущественного синдрома, складывающегося при острой интоксикации, АХОВ разделены на следующие группы:

Аммиак – воздействует на нервную систему, резко снижается способность мозговой ткани усваивать кислород. Признаки поражения: мышечная слабость, судороги, снижается слух, состояние буйного бреда. Смерть наступает от сердечной недостаточности или остановки дыхания.

Хлор – раздражает дыхательные пути и может вызвать отёк лёгких. симптомы поражения: загридинные боли, жжение и резь в глазах, мучительный сухой кашель, отхаркивание пенистой желтой жидкости. При высоких концентрациях может наступить молниеносная смерть из-за торможения дыхательного центра.

Оксид углерода (угарный газ) – вызывает нарушение тканевого дыхания. Признаки поражения: ощущение сдавливания головы, сильная боль во лбу и висках, шум в ушах, покраснение и жжение кожи лица, сонливость и оцепенение, потеря сознания, непроизвольное опорожнение желудка и мочевого пузыря, смерть от остановки дыхания.

В качестве биологических поражающих агентов террористами могут быть использованы:

- для поражения людей: возбудители бактериальных заболеваний (чума, сибирская язва, холера); возбудители вирусных заболеваний (натуральная оспа, жёлтая лихорадка);

- поражения животных: возбудители ящура, чумы крупного рогатого скота, сапа, ложного бешенства и других заболеваний;

- *уничтожения растений*: возбудители ржавчины хлебных злаков, фитофтороза картофеля, позднего увядания кукурузы и других культур; насекомые – вредители сельскохозяйственных растений; фитотоксиканты, дефолианты, гербициды и другие химические вещества.

Для защиты от токсичных химикатов, биологических поражающих реагентов необходимо использовать средства индивидуальной и коллективной защиты (СИКЗ). В случаях заражения аммиаком или хлором надо предусматривать применение изолирующих дыхательных аппаратов или противогазовых коробок, защищающих от АХОВ. Для защиты от угарного газа (окси углерода) необходимо применять дополнительные (гопкалитовые) патроны для противогазов.

Зажигательные вещества и смеси, которые могут применить по подразделениям Миротворческих сил, делятся на следующие основные группы: зажигательные смеси на основе нефтепродуктов (напалмы), самовоспламеняющиеся смеси, металлизированные смеси (пирогели), термиты и термитные составы, обычный и пластифицированный белый фосфор, самодельные зажигательные устройства.

По условиям горения зажигательные вещества и смеси можно разделить на две основные группы: горящие в присутствии кислорода воздуха (напалмы, пирогели, белый фосфор); горящие без доступа кислорода воздуха (термит и термитные составы).

Основным поражающим фактором зажигательного оружия является выделение тепловой энергии и токсичных для человека продуктов горения.

Масштабное применение зажигательных веществ способно изменить состав атмосферы насыщением её токсичными продуктами горения; вызывать пожары на технике, войсковых объектах, в лесу и населённых пунктах; снижать защитные свойства средств индивидуальной и коллективной защиты; подрывать боеприпасы и горючее, находящиеся на боевой технике и складах. При применении зажигательного оружия преобладают тяжелые формы поражения личного состава, приводящие к увечью и безвозвратным потерям до 50 % поражённых, что в 5 и более раз превышает поражение осколочно-фугасными боеприпасами.

Основной принцип тушения зажигательных веществ заключается в изоляции доступа воздуха к горящему объекту.

Своевременное обнаружение и выявление радиоактивного, химического (биологического) заражения, подготовки к применению зажигательных веществ является одним из наиболее важных мероприятий РХБ защиты миротворческих подразделений. Цель этого мероприятия заключается в немедленном оповещении личного состава и выборе целесообразных

средств и способов защиты подразделения от поражающих факторов ядерного, химического (биологического) и зажигательного оружия.

Выполнение задач обнаружения РХБ заражения и оповещения личного состава подразделений возлагается на обученных наблюдателей (на постах наблюдения, КПП) и внештатных химиков-разведчиков (в базовом районе).

Внештатные отделения РХБ разведки назначаются в каждой роте и обеспечиваются средствами обнаружения и определения радиоактивных и отравляющих веществ.

По мере возможности Миротворческие силы должны тесно координировать свои действия с международной и местной полицией, а также разведывательными органами враждующих сторон для обнаружения потенциальных опасностей для своих сил. Антитеррористические (оборонные) меры, рассчитанные на снижение уязвимости своих сил, должны быть предусмотрены стандартными инструкциями и планами, в том числе и планами РХБ защиты. У должностных лиц суточного наряда и караула в базовом районе, у командира подразделения, несущего службу на посту наблюдения или на КПП, должны быть инструкции по РХБ защите.

Эти планы и инструкции разрабатываются на основе оценки возможной обстановки в районах миротворческой деятельности и должны содержать основные мероприятия РХБ защиты и порядок их выполнения.

Мероприятия РХБ защиты включают:

- радиационную, химическую, биологическую разведку и контроль;
- оповещение воинского контингента об авариях (диверсиях) на предприятиях атомной энергетики и химической промышленности, радиоактивном, химическом и биологическом заражении;
- использование средств индивидуальной и коллективной защиты личного состава, защитных свойств вооружения, военной техники и других объектов;
- специальную обработку подразделений при их заражении радиоактивными, отравляющими, другими токсичными химическими веществами и биологическими средствами.

Порядок работы командира батальона (роты) по организации РХБ защиты:

1 При подготовке к выполнению миротворческих задач командир должен:

- уяснить указания старшего командира по РХБ защите;
- оценить (учесть) возможную РХБ обстановку;
- произвести расчёт сил средств и времени на выполнение мероприятий РХБ защиты;

- отдать указания по РХБ защите подчинённым;
- разработать инструкции по РХБ защите для караула, суточного наряда, для постов наблюдения и КПП;
- проконтролировать работу в подразделениях по РХБ защите (при необходимости оказать помощь);
- доложить старшему командиру о выполненных мероприятиях и готовности подразделения.

2 В ходе «пассивной фазы» миротворческой операции командир должен:

- организовать РХБ разведку (поставить задачу внештатному отделению на ведение РХБ наблюдения в базовом районе и наблюдателям на КПП и постах наблюдения);
- довести сигналы предупреждения и оповещения о РХБ заражении и порядок действий по ним;
- организовать проверку систем коллективной защиты боевых машин, средств индивидуальной защиты личного состава (при необходимости дополнить недостающие);
- организовать подгонку и техническую проверку противогазов и ОЗК;
- организовать получение со склада и выдачу личному составу на руки средств специальной обработки, дымовых гранат, зажигательно-дымовых патронов и шашек;
- поддерживать в постоянной боеготовности вооружение и средства РХБ защиты подразделения;
- проверять готовность внештатного отделения РХР роты к выполнению задач разведки (наблюдения);
- тренировать личный состав быстрым и умелым действиям по сигналам оповещения о РХБ заражении и применении средств индивидуальной и коллективной защиты;
- учить подчинённых проводить дегазацию, дезактивацию и дезинфекцию вооружения, техники, материальных средств;
- тренировать личный состав применению аэрозольных (дымовых) средств в различной обстановке;
- учить подчинённых действовать в условиях РХБ заражения и применения противником зажигательных средств.

3 В ходе «активной фазы» миротворческой операции командир должен:

- выявлять, оценивать и докладывать старшему командиру РХБ обстановку в районе выполнения миротворческих задач;

- оповещать подразделения о применении противником ОМП, зажигательного оружия и РХБ заражении;
- определять способы действий подразделений в условиях РХБ заражения и применения противником зажигательных средств;
- ставить задачу и руководить подразделениями при проведении специальной обработки;
- организовывать РХБ контроль и вести учёт облучения личного состава, ежедневно докладывать старшему командиру дозы облучения, полученные офицерами и каждым отделением.

В ходе выполнения миротворческой операции с получением воинской частью (подразделением) предупреждения об аварии (диверсии) на РХБ опасном объекте посты РХБ наблюдения переводят приборы в режим непрерывной работы, а личный состав подразделений – средства индивидуальной и коллективной защиты в готовность к использованию. При поступлении сигналов оповещения о радиоактивном и химическом заражении указанные средства защиты переводятся в боевое положение.

Подразделения, подвергшиеся заражению, проводят специальную обработку с использованием табельных средств подразделений.

2.3 Организация морально-психологического обеспечения

Изменения военно-политической ситуации в мире, тенденции развития сил, средств и способов вооруженной борьбы, в том числе информационного и психологического характера, возвращают наши взоры, тем не менее, к тем временам, когда морально-психологические факторы являлись определяющими в военное время.

«Армия не разбита, пока она не прониклась сознанием поражения. Поражение – это заключение ума» – знаменитая фраза английского психолога Н. Коупленда из его книги «Психология и солдат» известна сегодня многим.

Выдающийся полководец Великой Отечественной войны маршал Победы Г. К. Жуков в своих мемуарах сделал фундаментальный вывод о роли морального фактора в современных войнах: «Никто не может провести чёткую грань между ролью собственно оружия, военной техники и значением морального духа войск. Однако бесспорно, что при прочих равных условиях крупнейшие битвы и целые войны выигрывают те войска, которые отличаются непреоборимой волей к победе, осознанностью цели, стойкостью духа и преданностью знамени, под которым они идут в бой».

В высказывании маршала заложен глубокий смысл. И действительно, без максимального укрепления морального духа своих войск и снижения морального духа противника в современном бою победы не достиг-

нать. Истина эта верна еще и потому, что в последние десятилетия возможности воздействия на сознание, психику, мораль человека резко возросли. Ведётся поиск новых приёмов, способов, форм и методов воздействия на психику человека, больших масс людей. В этой ситуации неизмеримо возрастает роль должностных лиц, ответственных за организацию морально-психологического обеспечения деятельности подразделений.

В армиях всех государств в настоящее время признаётся то особое, нарастающее значение, которое приобретает высокая морально-психологическая готовность и способность офицеров, солдат, населения к защите своей страны, её национальных интересов.

Не только итоги Второй мировой войны, но и результаты локальных войн и военных конфликтов, миротворческих операций, как показали последние десятилетия, в значительной мере зависят от морально-психологического фактора – специфического проявления общественного сознания, выражающегося степенью моральной готовности и психологической устойчивости военнослужащих переносить испытания военных действий и добиваться победы над противником.

Морально-психологический фактор, наряду с экономическим, социальным, научным и военным факторами, определяет военную мощь государства, боевую готовность его армии и флота, способность противостоять дестабилизирующему воздействию противника на сознание, чувства и волю военнослужащих, а также своевременно восстанавливать боеспособность войск и сил.

В последние десятилетия, когда особенно сильны сепаратистские веяния, наша страна принимает активное участие в миротворческих операциях. При этом не последний по важности вопрос – обеспечение морально-психологической готовности наших военнослужащих.

Как показывает опыт боевых действий в Афганистане, Чеченской Республике, опыт миротворческих операций на территории бывшего СССР, а также применения миротворческих контингентов ООН, их ход и результат значительно зависят от степени моральной готовности и психологической устойчивости военнослужащих, их способности переносить тяготы и лишения воинского труда.

Формирование и поддержание высокой морально-психологической готовности и устойчивости, необходимых морально-боевых качеств у военнослужащих к действиям в боевой обстановке осуществляется командующими (командирами), штабами, воспитательными и другими органами управления посредством проведения комплекса мероприятий морально-психологического обеспечения.

Морально-психологическое обеспечение является одним из видов обеспечения деятельности ВС РФ.

Морально-психологическое обеспечение – это комплекс согласованных по целям, задачам, направлениям, месту, времени, последовательности, привлекаемым силам и средствам мероприятий, осуществляемых командирами (начальниками), штабами, органами воспитательной работы, другими органами военного (боевого) управления и должностными лицами в целях формирования, поддержания и восстановления у личного состава войск высокого морально-психологического состояния, обеспечивающего безусловное выполнение поставленных задач в любых условиях обстановки.

В настоящее время принято различать два уровня морально-психологического обеспечения – государственный (применительно к масштабам и потребностям всей страны) и военный (применительно к масштабам и задачам частей и соединений). На государственном уровне морально-психологическое обеспечение осуществляется в целях достижения такого морально-психологического состояния личного состава Вооружённых Сил и населения страны, которое необходимо для выполнения учебно-боевых задач в мирное время и достижения победы в войне (конфликте). Цель военного уровня – достижение морально-психологического состояния личного состава, обеспечивающего безусловное выполнение боевых задач в любых условиях обстановки, а также максимальное снижение боевых психологических потерь.

С учётом предназначения Вооружённых Сил России можно в общем виде определить важнейшие задачи морально-психологического обеспечения.

Центральная задача морально-психологического обеспечения – это формирование у воинов устойчивой системы мировоззренческих взглядов, понимания внутренней и внешней политики государства, убеждённости в их правильности, осознания предназначения, целей и задач Вооружённых Сил, развитие патриотического сознания, духовной готовности к защите своего народа, Отечества.

Задачей морально-психологического обеспечения является *развитие у личного состава высоких нравственных качеств*: честности и правдивости, гуманизма, чуткости и внимательности, заботливого, тактичного и бережного отношения к коллегам по службе и подчинённым, коллективизма, товарищества и взаимопомощи. Строгое соблюдение норм общечеловеческой морали должно пронизывать каждодневную деятельность любого человека (как гражданского, так и военного) независимо от его общественно-

го положения и профессиональной принадлежности, быть неотъемлемой чертой его поступков.

Наряду с общечеловеческими моральными качествами каждый военный человек должен обладать специфическими моральными качествами, крайне необходимыми для выполнения военных обязанностей в мирных условиях и боевой обстановке. Поэтому в процессе морально-психологического обеспечения решается задача развития у личного состава нравственных качеств, обусловленных особенностями воинской службы и боевых действий: чувства воинской чести, доверия к своим командирам и начальникам, исполнительности и дисциплинированности, способности к повиновению, стремления к совершенствованию воинского мастерства, овладению боевой техникой и оружием и др.

Вместе с тем выполнение личным составом воинских обязанностей, особенно в боевой обстановке, сопряжено с огромными физическими и психологическими нагрузками, нервным напряжением, постоянными опасностями для жизни и другими явлениями и процессами, оказывающими существенное, порой негативное воздействие на сознание и поведение воина. Всё это крайне важно учитывать в содержании морально-психологического обеспечения, призванного *формировать у личного состава психологическую устойчивость*, способность не теряться в самой сложной и опасной для жизни ситуации боя, стойко переносить все тяготы и лишения воинской службы, проявлять решительность, инициативу, самостоятельность и боевую активность. Первостепенная роль в морально-психологическом обеспечении должна отводиться развитию у воинов физической выносливости, сноровки, быстроты реакции, способности ориентироваться и действовать в условиях больших перегрузок, повышению устойчивости организма к воздействию неблагоприятных факторов и условий служебной, учебной и боевой деятельности, формированию волевых качеств.

Одна из задач морально-психологического обеспечения состоит в проведении в войсках активной военно-социальной работы, формировании у воинов правового сознания, глубокого уважения к общегосударственным законам, правопорядку, установленному в Вооружённых Силах, понимания необходимости их строгого выполнения в ходе всей службы. Вместе с тем в процессе морально-психологического обеспечения решается задача создания в войсках социальных и правовых условий для полного выполнения военнослужащими своих функциональных обязанностей, соблюдения и реализации всех правовых и социальных гарантий, предусмотренных Конституцией и законодательством РФ.

Важная задача морально-психологического обеспечения заключается в воспитании у военнослужащих общей культуры поведения, *формировании в воинских коллективах здоровых взаимоотношений между военнослужащими*, развитии общекультурных норм и правил общения, привитии эстетических вкусов, способности видеть и правильно понимать красоту воинской службы и вносить её в быт, служебную и учебно-боевую деятельность подразделения и свою личную жизнь. Большое место в ходе морально-психологического обеспечения должно отводиться организации духовно-содержательного досуга и отдыха личного состава, культурному обслуживанию воинов, своевременному обеспечению войск техническими средствами воспитания в мирное и военное время.

Одна из основных задач морально-психологического обеспечения состоит *в организации и проведении защиты своих войск от информационно-психологического воздействия противника*. В мирных условиях и особенно в боевой обстановке очень важно добиться максимального снижения опасности негативного информационного и психологического влияния противника на наши войска и на этой основе обеспечить дальнейшее укрепление морально-психологического состояния личного состава, успешное выполнение боевых задач.

Исходя из содержания задач морально-психологического обеспечения, можно выделить его *основные виды*:

- информационно-воспитательная работа;
- военно-социальная работа;
- культурно-досуговая работа;
- психологическая работа;
- защита войск от информационного воздействия противника;
- обеспечение войск (сил) ТСВ.

Информационно-воспитательная работа – это система целенаправленных, согласованных мероприятий, осуществляемых в мирное и военное время командирами, штабами, органами воспитательной работы и военными средствами массовой информации по своевременному доведению до личного состава частей и подразделений сведений о военно-политической, морально-психологической и информационной обстановке, принимаемых решений органами государственной власти, полученных задачах, действиях своих войск (сил) и войск противника в целях формирования устойчивого морально-психологического состояния военнослужащих, выполняющих боевые задачи.

Основными задачами информационно-воспитательной работы являются:

- информирование войск (сил) и разъяснение государственной политики в области обороны и безопасности Российской Федерации, а так же решений военно-политического руководства страны;
- разъяснение военно-политической обстановки;
- изучение, анализ и оценка морально-психологической обстановки;
- доведение и разъяснение решений ВГК, приказов и директив командования;
- сплочение личного состава вокруг идеи защиты Родины, воспитание в духе преданности своему народу, Отечеству, верности Военной присяге, Боевому знамени, а также ненависти к противнику, стремления отомстить за его злодеяния;
- перестройка сознания личного состава в соответствии с задачами, поставленными перед войсками (силами) в ходе боевых действий;
- постоянное доведение и разъяснение личному составу боевых задач, их важности, значения и разъяснение ответственности за воинские преступления;
- популяризация примеров успешных действий наших войск (сил);
- пропаганда опыта отличившихся военнослужащих, примеров умелого взаимодействия, поддержки и выручки в бою;
- информирование о новых системах вооружения и военной техники противника, способах применения и характере их воздействия на наши войска (силы), разъяснение способов индивидуальной и коллективной защиты;
- формирование у военнослужащих чувства личной ответственности за постоянную боевую готовность оружия и боевой техники, их умелое и эффективное использование;
- воспитание у личного состава бдительности, ответственности за сохранение военной и государственной тайны;
- формирование у личного состава уверенности в силе и мощи нашего оружия и боевой техники.

Основными формами информационно-воспитательной работы являются:

- общественно-государственная подготовка военнослужащих и гражданского персонала частей и подразделений;
- устное информирование (военно-политическое, правовое, техническое, медицинское и др.);
- прослушивание и просмотр информационных телевизионных и радиопередач, видео- и аудиоматериалов;
- тематические вечера и собрания личного состава;
- прямое обращение командиров к личному составу;

- обмен опытом участников боевых действий;
- индивидуально-воспитательная работа;
- доведение приговоров военных судов об осуждении военнослужащих за воинские преступления, трусость, невыполнение приказов и др.

Военно-социальная работа – это деятельность органов военного управления, осуществляемая во взаимодействии с органами государственной власти и общественными объединениями в целях реализации государственной социальной политики в Вооружённых Силах, оказания помощи военнослужащим, членам их семей и гражданскому персоналу в решении их социальных проблем, создания надлежащих социальных условий для успешного выполнения боевых задач, стоящих перед войсками (силами).

Основными задачами военно-социальной работы являются:

- реализация мер по обеспечению социальной защиты военнослужащих и членов их семей;
- соблюдение правил международного гуманитарного права;
- изучение и прогнозирование развития социальных процессов в воинских коллективах и районах дислокации;
- выработка, принятие и реализация управленческих решений по осуществлению социальной защиты личного состава;
- организация правового воспитания различных категорий военнослужащих;
- оказание индивидуальной социальной помощи военнослужащим;
- обучение должностных лиц частей и подразделений правовым основам осуществления социальной защиты своих подчинённых;
- рассмотрение и разрешение жалоб и заявлений по социальным вопросам жизнедеятельности военнослужащих и членов их семей;
- взаимодействие с органами государственной власти, местного самоуправления и общественными организациями в интересах решения социальных проблем военнослужащих и членов их семей.

Культурно-досуговая работа представляет собой систему мероприятий, проводимых во всех видах боевой и повседневной деятельности войск (сил) по организации отдыха и воспитания личного состава средствами культуры и массовой информации. Организуется и проводится с целью формирования у личного состава средствами культуры и искусства высоких морально-боевых качеств, поддержания на должном уровне позитивного духовно-эмоционального состояния военнослужащих и мобилизации их на успешное решение боевых задач.

Все мероприятия культурно-досуговой работы в боевой обстановке проводятся в строгом соответствии с характером решаемых боевых задач, руководящими документами, распоряжением командира и планом по ор-

ганизации морально-психологического обеспечения боевых действий войск (сил).

Основными формами культурно-досуговой работы являются:

- телевизионное и радиообслуживание личного состава;
- проведение культурно-массовых и досуговых мероприятий, способствующих отдыху и поднятию морального духа войск (сил);
- обеспечение подразделений и частей литературой и периодическими изданиями;
- организация выступлений военных профессиональных и самодеятельных коллективов, деятелей культуры и искусства, агитационных и культурно-художественных бригад (концертов и выступлений) перед действующими войсками (силами);
- проведение спортивных, досуговых игр и других культурно-массовых и спортивно-оздоровительных мероприятий, способствующих поднятию морального духа личного состава;
- методическая работа и работа с активом культурно-досуговой работы;
- выставочная работа, работа военных художников и писателей, сбор материалов для военных музеев и комнат боевой славы.

Психологическая работа – согласованная по месту и времени деятельность командиров, органов воспитательной работы и офицеров по практическому применению положений психологической науки в целях формирования у военнослужащих и гражданского персонала частей и подразделений психологической устойчивости и готовности выполнять боевые задачи в любых условиях обстановки, сохранения и восстановления их физического и психического здоровья.

Основные задачи психологической работы:

- формирование психологической устойчивости и готовности личного состава выполнить поставленные задачи;
- осуществление психологического сопровождения деятельности войск (сил);
- восстановление психического и личностного статуса, а также физических сил военнослужащих;
- проведение мероприятий по снижению психогенных потерь.

Защита войск от информационного воздействия противника – это комплекс согласованных по задачам, месту и времени мероприятий, проводимых в мирное и военное время командирами, штабами и органами воспитательной работы по предотвращению, срыву, нейтрализации (ослаблению) и устранению последствий негативного информационно-психологического воздействия на военнослужащих и население страны.

Основные цели защиты войск от информационного воздействия противника:

- эффективного управления частями и подразделениями, снижение опасности негативного информационного и психологического влияния на командиров (начальников) и личный состав;
- укрепление морально-психологического состояния личного состава войск.

Основные задачи защиты от информационного воздействия противника:

- разъяснение решений военно-политического руководства страны, задач, стоящих перед подразделениями и частями;
- анализ и прогнозирование информационной обстановки в районе боевых действий;
- сбор и обобщение информации об источниках негативного информационно-психологического воздействия, а также выработка мер по его устранению;
- нейтрализация информационно-психологического воздействия противника, недопущение деморализации, дезинформации и морально-психологического подавления войск (сил);
- проведение информационно-психологических мероприятий (акций), направленных на свои войска и местное население;
- организация профилактических мер по предупреждению распространения ложных слухов среди личного состава, пресечение слухов, тревожных высказываний и противоправных действий, направленных на снижение морально-психологического состояния войск (сил) и др.

Особое значение имеет организация морально-психологического обеспечения частей и подразделений ВДВ в ходе миротворческих операций.

Российская Федерация, начиная с 1992 г., включилась в миротворческие акции как на территории бывшего СССР, так и в других регионах планеты. Так, Совет Федерации первого созыва на заседании 5 января 1996 г. проголосовал за направление российского воинского контингента в составе многонациональных сил в Боснию и Герцеговину. Всего с 1992 г. участниками таких операций стали более 35 тысяч российских военнослужащих.

Руководством МО РФ принято решение о создании в структуре ВДВ подразделений, непосредственно предназначенных для выполнения задач миротворческих операций в зонах вооружённых конфликтов.

Предпочтительной формой, позволяющей рассмотреть основные аспекты планирования и организации морально-психологического обеспече-

ния миротворческих операций, представляются операции по поддержанию мира (ОПМ). На период проведения ОПМ в целях содействия урегулированию вооружённого конфликта на территории государства по решению Совета Безопасности ООН (либо по решению органа стран, входящих в организации содружества – пример страны СНГ) создаются временные коалиционные формирования – Коллективные силы по поддержанию мира (КСПМ).

Прежде чем рассмотреть организацию МПО миротворческих операций, следует отметить, что к их участникам предъявляется *комплекс общих и специальных требований*. Так, решением Совета министров обороны государств – участников СНГ от 2 ноября 1995 г. ко всему военному персоналу предъявляются требования:

- обладать крепким здоровьем;
- иметь необходимые по условиям миротворческой миссии воинское звание и опыт военной службы;
- твердо знать и соблюдать нормы международного гуманитарного права;
- понимать цели ОПМ и свою роль в ней;
- знать основные термины официального рабочего языка миротворческой миссии;
- уметь пользоваться географическими картами и техническими средствами связи, водить автомобиль;
- уметь составлять и печатать донесения, работать в составе групп, состоящих из представителей различных национальностей и вероисповеданий;
- знать основы законодательства принимающего государства, традиции и обычаи местного населения;
- обладать навыками дипломатии и умением вести переговоры;
- иметь навыки оказания первой медицинской помощи и защиты от ядерного, химического и бактериологического оружия.

Многонациональные силы государств – участников миротворческой операции должны в самом начале миротворческой акции осознавать, что им не удастся разрешить проблемы, лежащие в корне конфликта. Следовательно, традиционные концепции победы и поражения на поле боя оказываются неприемлемыми, поскольку солдат миротворческого контингента в ходе операции не имеет врагов, он всегда имеет дело только с конфликтующими сторонами. Такая специфика в деятельности Миротворческих сил не могла не найти своего отражения в принципах проведения миротворческих акций с их участием, сформулированных в различных доку-

ментах национального характера. Именно эти принципы лежат в основе форм и методов участия войск в миротворческой деятельности.

Целью морально-психологического обеспечения ОПМ является формирование и поддержание высокой моральной готовности и психологической устойчивости личного состава Коллективных сил по поддержанию мира при подготовке и в ходе проведения миротворческих операций.

Основными задачами морально-психологического обеспечения ОПМ являются:

- разъяснение личному составу причин, характера, политических целей ОПМ, задач, стоящих перед КСПМ, международного и внутреннего положения регионов (районов) коллективной безопасности, совместных решений высших органов военно-политического руководства государств-участников, коалиционных и национальных органов военного управления, приказов и директив командующего КСПМ;

- поддержание в воинских коллективах здорового морального и психологического климата, уважительного отношения к традициям и обычаям, религиозным верованиям народов государств – участников;

- формирование у военнослужащих воли к победе, смелости и инициативы, стойкости, прочных боевых установок и настроения на безусловное выполнение поставленных задач, способности мужественно переносить тяготы и лишения боевой обстановки;

- организация работы по реализации социальных и правовых гарантий военнослужащих КСПМ, поддержание в воинских коллективах организованности, дисциплины и правопорядка, обеспечение строгого соблюдения законов и обычаев миротворческих операций, законодательства государств-участников;

- взаимодействие с органами власти разъединяемых сторон, общественными и религиозными объединениями в целях обеспечения благоприятной морально-психологической и информационной обстановки в районах выполнения миротворческих задач;

- проведение мероприятий по защите от негативного информационно-психологического воздействия, предупреждению деморализации и дезинформации личного состава и населения разъединяемых сторон;

- обеспечение условий для досуга и отдыха военнослужащих, организация работы культурно-досуговых организаций с учётом обстановки; обеспечение работы объединённых военных систем телерадиовещания, полиграфического оборудования и военной печати, снабжение подразделения техническими средствами воспитания, их своевременный ремонт и восстановление.

В ходе *информационно-воспитательной работы* проводятся анализ и прогнозирование информационной обстановки в принимающем и посылающих государствах, изучение всего объёма поступающей информации, обобщение и разработка информационных, методических, справочных материалов, плановое и оперативное информирование личного состава, разъяснительная работа с различными категориями военнослужащих, информационно-пропагандистские акции и другие воспитательные мероприятия.

В подразделениях и частях, с личным составом наблюдательных и сторожевых постов, КПП, патрулей, застав, конвоев, групп охраны обычно проводятся индивидуальные и групповые беседы, коллективная читка газет, прослушивание радиопередач и просмотр телепрограмм, обзоры сообщений прессы, других СМИ государств – участников ОПМ. Активно используются различные формы неформального общения командиров, офицеров штабов, воспитательных структур с военнослужащими по вопросам выполнения миротворческих задач, соблюдения дисциплины и правопорядка, взаимоотношений с представителями национальных воинских формирований других государств, местным населением.

Общественно-государственная подготовка в период проведения ОПМ имеет ограниченные возможности и, как правило, трансформируется в боевое информирование и проведение других воспитательных мероприятий, которые приняты в вооружённых силах государств – участников СНГ.

Информирование личного состава целесообразно проводить ежедневно, а при обострении ситуации несколько раз в день.

В целях подготовки оперативных информационных и пропагандистских материалов может быть сформирован специальный информационно-методический центр, усиленный лингвистами, владеющими языками государств – участников ОПМ. Кроме того, на работу в качестве переводчиков и дикторов могут наниматься местные жители, знающие официальный язык КСПМ.

Особенности *психологической работы* в ходе ОПМ состоят в следующем. В воинские формирования, где отсутствуют соответствующие штатные должностные лица, решением командующего КСПМ или его заместителя по воспитательной работе могут направляться квалифицированные войсковые психологи, социальные работники, специалисты медицинской службы – как в составе групп, так и самостоятельно.

При изучении и анализе индивидуальных психологических особенностей военнослужащих выявляются лица с психическими отклонениями, низкими морально-деловыми качествами, ослабленным здоровьем. Результаты этой работы используются при отборе и расстановке личного состава по подразделениям, определении состава наблюдательных и сторожевых

постов, КПП, патрулей, застав, конвоев, групп охраны и других структур, выполняющих конкретные миротворческие задачи.

В ходе операций по поддержанию мира большое значение приобретает *военно-социальная работа*. Она направлена на создание и обеспечение необходимых социальных и правовых условий для выполнения личным составом миротворческих задач, осуществления законных прав и гарантий персонала КСПМ и членов их семей, правового воспитания и образования военнослужащих, сохранения их жизни и здоровья, профилактики правонарушений и преступлений.

Необходимо также провести мероприятия по разъяснению личному составу правовых основ проведения миротворческих операций, законов, обычаев и традиций, религиозных верований населения принимающего государства, ответственности за правонарушения и преступления, законных прав и льгот для персонала Коллективных сил по поддержанию мира.

Самое пристальное внимание обращается на создание необходимых социально-бытовых условий для личного состава наблюдательных и контрольно-пропускных пунктов, запасов сухих пайков и питьевой воды, индивидуальных медицинских пакетов и медикаментов, обеспечение безопасных условий несения службы. Важно, чтобы военнослужащим своевременно доставлялась почта, отправлялись их письма и другие послания.

Культурно-досуговая работа в ОПМ направлена на организацию духовно-содержательного досуга и культурного обслуживания личного состава, всего персонала КСПМ. Для её проведения в районах (местах) расположения частей и подразделений КСПМ разворачиваются походные автоклубы и библиотеки, телерадиоцентры и узлы, оборудуются комнаты (палатки) досуга, истории (боевой славы), осуществляется снабжение техническими средствами воспитания, музыкальными инструментами, другим имуществом, а также периодическими изданиями.

При нахождении подразделений на отдыхе не исключено проведение в них и некоторых массовых клубных мероприятий. Это могут быть вечера боевого содружества, встречи с ветеранами, отличившимися военнослужащими, представителями местных властей, общественных и творческих организаций, религиозных объединений. В этот период следует направлять туда концертные и агитационно-художественные бригады, профессиональные и самодеятельные творческие коллективы.

При выполнении миротворческих задач следует быть готовыми к попыткам негативного информационно-психологического воздействия, как со стороны конфликтующих сторон, так и некоторых общественно-политических партий, движений, средств массовой информации.

В этой связи особое значение имеет *защита личного состава от негативного информационно-психологического воздействия противника*. В части могут создаваться сводные отряды по сбору и уничтожению пропагандистских материалов, распространяемых силами и средствами психологических операций конфликтующих сторон. Решение этих задач организуется в тесном взаимодействии с военными и местными органами безопасности и внутренних дел.

В целях нейтрализации негативного воздействия информации необходимо постоянно отслеживать и анализировать её основные потоки и направленность, прогнозировать возможные последствия, проводить собственные информационно-пропагандистские акции.

Ни одно негативное выступление средств массовой информации не должно оставаться без соответствующего комментария. С помощью организационных и технических мер перекрываются каналы поступления негативной информации. С личным составом проводятся специальные занятия по ознакомлению с возможностями отдельных экстремистских группировок проводить информационно-психологические акции, используемых ими приёмах и средствах. Осуществляется сбор и ликвидация провокационных материалов, подбрасываемых в распоряжение части (подразделения), глушение звуковещательных средств, пресекаются попытки проникновения в воинские коллективы посторонних лиц.

Кроме того, при проведении ОПМ особое значение придается взаимоотношениям структур КСПМ с прессой, другими средствами массовой информации.

Работа с каждым из журналистов, аккредитованных при Объединённом командовании, ведётся индивидуально. В этих целях в Объединённом командовании создается пресс-служба и назначается представитель штаба КСПМ по связям с прессой.

Обеспечение подразделений техническими средствами воспитания (ТСВ) при подготовке и в ходе проведения ОПМ осуществляется за счёт ресурсов министерств обороны тех государств, от которых они выделяются. Для оперативного восстановления потерь и обеспечения частей создаются запасы ТСВ и материально-технического имущества.

Пополнение ТСВ и их ремонт в ходе ОПМ, кроме того, может осуществляться из ресурсов других государств на основе принятых и действующих договоров (соглашений). Части (подразделения) КСПМ обеспечиваются ТСВ и имуществом по специально разработанным табелям к штабам и нормам в полном объёме.

Таким образом, опыт морально-психологического обеспечения миротворческих операций показывает, что оно должно носить комплексный

характер, опираться на нормы международного гуманитарного права, а также на опыт ведения боевых действий. Вместе с тем необходимо ориентироваться на конкретные условия с учётом особенностей вооружённого конфликта и задач, решаемых Миротворческими силами и воинскими контингентами.

Организуя МПО, командир должен руководствоваться *принципами*:

- постоянная готовность сил и средств МПО;
- своевременное планирование и активное проведение МПО войск в соответствии с планами действий миротворческой операции;
- согласование и умелое использование всех сил и средств МПО применительно к обстановке и решаемым задачам;
- сосредоточение усилий МПО на выполнение главных задач;
- устойчивость и живучесть системы МПО;
- своевременное восстановление боеспособности сил и средств МПО.

Работа командира подразделения по организации МПО включает:

- уяснение задачи миротворческой операции, исходя из конкретной обстановки;
- определение мероприятий по МПО;
- оценку обстановки и МПС личного состава;
- подготовку предложений командиру (начальнику) и разработку замысла МПО миротворческой операции;
- принятие решения и постановка задач подразделениям;
- планирование МПО;
- управление силами и средствами МПО;
- анализ информации, поступающей из подразделений;
- своевременное доведение изменений в боевой обстановке, в том числе и боевым информированием.

Основным документом управления морально-психологическим обеспечением в ходе миротворческой операции является «*План морально-психологического обеспечения миротворческой операции*», который разрабатывается на карте с приложением пояснительной записки.

В решении командира части (подразделения) на МПО определяются:

- задачи морально-психологического обеспечения;
- направления (районы) сосредоточения его основных усилий;
- сроки готовности сил и средств морально-психологического обеспечения к выполнению поставленных задач.

На карте отображаются:

- необходимые данные о положении, боевом составе противоборствующих сторон, а также о составе и возможном характере действий их сил и средств психологических операций;
- объекты информационно-психологического воздействия противников; средства массовой информации на территории района миротворческой операции (теле-, радиостанции, издательства, типографии и т. д.) и их возможности;
- основные элементы тактической обстановки своих войск;
- морально-психологическая и информационная обстановка в районе дислокации части (подразделения);
- состав сил и средств морально-психологического обеспечения части (подразделения), взаимодействующих войск, других войск, а также старшего начальника;
- местные средства массовой информации, полиграфической базы, культурно-досуговые организации, которые используются в интересах морально-психологического обеспечения войск;
- планируемые районы активной информационно-психологической защиты;
- места и маршруты доставки военнослужащих, прибывающих на плановую замену военнослужащим, отбывшим установленный контрактом срок пребывания в зоне ОМП;
- замысел морально-психологического обеспечения.

Таким образом, как показывает опыт миротворческих операций в СНГ, а также применения миротворческих контингентов ООН, их ход и исход в значительной степени зависят от степени моральной готовности и психологической устойчивости военнослужащих, их способности переносить тяготы и лишения воинского труда, связанного с выполнением миротворческих задач.

Моральная готовность к выполнению задач в ходе миротворческих операций, психологическая устойчивость личного состава подразделений ВДВ, выполняющих задачи в зоне вооружённого конфликта, во многом зависят от того, насколько грамотно и эффективно организовано морально-психологическое обеспечение миротворческих операций. Не только подбор личного состава подразделений играет существенную роль в качестве выполняемых задач, но и грамотно организованные и качественно проведенные мероприятия морально-психологического обеспечения.

Командир подразделения ВДВ, выполняющий задачи миротворческих операций в зоне вооружённого конфликта, должен чётко представлять себе содержание, задачи и организацию МПО, свое место и роль в проведении мероприятий МПО. Помимо теоретических положений и тре-

бований руководящих документов по МПО, он должен изучить опыт ВДВ в организации МПО в ходе решения задач миротворческих операций и творчески применять его в практической деятельности.

2.4 Организация технического обеспечения

Техническое обеспечение при перемещении к месту выполнения задач в составе ВК МС (железнодорожным, воздушным, водным транспортом, своим ходом). Техническое обеспечение при передвижении войск к месту выполнения задач в составе ВК МС организуется и осуществляется с учётом:

- поставленных задач перед контингентом и способов их выполнения;
- условий обстановки, как в зоне выполняемых задач, так и на территориях, по которым предстоит перемещение подразделений (частей);
- целей и способов передвижения;
- наличия времени на подготовку к передвижению;
- состояния вооружения и техники;
- подготовленности личного состава;
- обеспеченности войск ракетами, боеприпасами и военнотехническим имуществом;
- состояния и возможностей сил и средств технического обеспечения и других условий.

Техническое обеспечение при совершении выдвижения к месту выполнения задач своим ходом (совершение марша).

При организации технического обеспечения подразделения (части), совершающего выдвижения к месту выполнения задач своим ходом (марш), особое внимание уделяется:

- а) при подготовке вооружения и военной техники:
 - восстановлению (поддержанию, увеличению) ресурса (запаса хода) вооружения и техники (машин). Проводятся работы по контролю технического состояния, техническому обслуживанию вооружения и техники в требуемом объёме, мероприятия по созданию необходимого ресурса (запаса хода), а также дополнительные работы, определяемые условиями совершения марша. При недостатке времени в первую очередь выполняются работы, обеспечивающие подвижность вооружения и техники, а также готовность их к использованию (боевому применению). Выполнение остальных работ должно предусматриваться в ходе марша (в районах отдыха) или, как исключение, после его завершения (с выходом в назначенный район). При проведении дополнительных работ особое внимание уделяется обес-

печению вооружения и техники дополнительными ёмкостями для горючего и охлаждающей жидкости, средствами повышения проходимости и самовытаскивания, приборами ночного видения и другими светотехническими устройствами, а также подготовке вооружения и техники к надёжной работе в конкретных физико-географических и климатических условиях;

- подготовке сил и средств технического обеспечения;
- подготовке к преодолению подразделениями (частями) водных и других преград, труднопроходимых участков на маршрутах движения колонн.

При этом учитываются мероприятия, проводимые силами и средствами старшего начальника в интересах подразделений (частей), совершающих передвижение, основными из которых могут быть:

- накопление и поддержание в установленных размерах и надлежащем состоянии запасов ракет, боеприпасов и военно-технического имущества в намечаемой полосе выдвижения;
- создание пунктов технической помощи и СППМ на маршрутах движения;
- выделение ремонтно-эвакуационных (эвакуационных) групп на водные и другие преграды, труднопроходимые участки местности (маршруты);
- организация замыкания колонн;
- выделение седельных автотягачей с грузовыми полуприцепами для перевозки вооружения и техники с малым запасом ресурса (запасом хода), низкими маршевыми скоростями и другой гусеничной техники;
- назначение (создание) путей эвакуации и районов передачи вооружения и техники, не восстанавливаемых подразделением (частью), совершающим передвижение.

Восстановление вооружения и техники при подготовке к перемещению своим ходом (маршу) осуществляется с таким расчётом, чтобы к его началу возвратить в строй максимальное их количество и своевременно подготовить силы и средства технического обеспечения к выполнению задач на марше. В некоторых случаях для завершения восстановления вооружения и техники в районах подготовки подразделений (частей) к маршу может быть оставлена часть ремонтных сил и средств (в основном за счёт старшего начальника). Продолжительность восстановительных работ устанавливается с расчётом, чтобы вооружение и военная техника смогли прибыть к своим подразделениям (частям) до выхода их к участкам пересечения государственной границы.

Вооружение и техника, восстановление которых не может быть завершено, передаются средствам старшего начальника;

б) при подготовке личного состава особое внимание уделяется совершенствованию навыков в вождении, проведении работ по контролю технического состояния и техническому обслуживанию вооружения и техники, проводятся инструктажи по особенностям предстоящего марша, правилам вождения машин в колоннах по дорогам, колонным путям и при преодолении труднопроходимых участков, водных и других преград на маршрутах движения, а также о порядке проведения технического обслуживания вооружения и техники и их восстановления при выходе из строя.

С личным составом частей (подразделений) технического обеспечения дополнительно проводятся занятия (инструктажи) по порядку и правилам выполнения работ по эвакуации и ремонту вооружения и техники, а также по действиям в ходе марша;

в) при подготовке запасов ГСМ и других материальных средств, запасы пополняются до установленных норм, загружаются на автотранспорт и эшелонируются. Эшелонирование производится с таким расчётом, чтобы обеспечить потребности работ по техническому обслуживанию и ремонту вооружения и техники в ходе перемещения (марша) и автономность действий подразделения (части) при выходе в назначенный район на период развёртывания подразделений обеспечения старшего начальника. В случае совершения длительных переходов, восполнение использованных материальных средств планируется за счёт старшего начальника в пунктах привалов, мест отдыха и непосредственно в районах, назначенных при подготовке к пересечению Государственной границы;

г) при подготовке боеприпасов к перемещению своим ходом (маршу), запасы ракет и боеприпасов пополняются до установленных норм; проверяются готовность выделенных для их перевозки транспортных средств, правильность загрузки и надёжность крепления груза. Ракеты и боеприпасы, находящиеся в подразделениях, подготавливаются к боевому применению.

В ходе совершения перемещения своим ходом (марша). Для восстановления вооружения и техники на маршрутах движения создаются замыкания колонн. Замыкания колонн решают задачи: по оказанию помощи экипажам (расчётам), механикам-водителям (водителям) в обнаружении и устранении неисправностей; проведению текущего ремонта вооружения и техники на маршрутах в местах выхода из строя и на привалах; вытаскиванию застрявших (затонувших) машин, эвакуации машин, ремонт которых на маршруте нецелесообразен, в районы привалов и на СППМ; дозаправке машин горючим и смазочными материалами; оказанию медицинской по-

мощи (при необходимости) экипажам (расчётам), механикам-водителям (водителям); выдаче запасных частей и другого военно-технического имущества; поддержанию связи с командным и тыловым пунктами управления и средствами сопровождения (охраны); обеспечению безопасности движения и проведения работ в случае вынужденной остановки. В их состав выделяются ремонтные и эвакуационные силы и средства, транспортные средства с необходимыми запасами военно-технического имущества, горючего и смазочных материалов, медицинские и другие средства. Силы и средства замыканий колонн, как правило, эшелонируются по глубине походного порядка с учётом выполняемых задач и походного построения.

Работа замыканий колонн подразделений на маршрутах организуется с таким расчётом, чтобы они смогли прибыть в район привала (отдыха) вместе со своими подразделениями для участия в работах по техническому обслуживанию вооружения и техники, но не позднее, чем за два-три часа до начала выдвижения подразделений (части) из этих районов на следующий переход. Общая продолжительность работы замыканий колонн по восстановлению вооружения и техники на маршрутах устанавливается, как правило, до 20 минут.

Восстановление вооружения и техники в ходе марша осуществляется: на маршрутах движения – силами и средствами, выделенными в замыкания колонн; в районах отдыха и наибольшего выхода вооружения и техники из строя – с привлечением сил старшего начальника (если они определены). Восстановленные вооружение и техника, вышедшие из строя на маршрутах движения, направляются в свои подразделения (части) группами под командой одного из командиров экипажей (расчётов) или следуют до ближайших районов привалов (отдыха) с замыканиями колонн.

Работы по контролю технического состояния и техническому обслуживанию вооружения и техники в ходе марша проводятся на привалах и в районах сосредоточения (отдыха). На привалах проводится контрольный осмотр вооружения и техники, устраняются обнаруженные неисправности и, при необходимости, проводится дозаправка горючим из дополнительных ёмкостей или подвижных средств заправки. В районах отдыха проводятся работы по контролю технического состояния и ежедневному техническому обслуживанию вооружения и техники. При совершении марша на большое расстояние в районах отдыха также проводятся работы по выполнению номерных видов технического обслуживания, восстановлению (поддержанию, увеличению) ресурса (запаса хода), а также дополнительные работы, необходимость которых определяется условиями марша на последующих суточных переходах. Работы номерных технических обслуживаний могут выполняться в одном-двух районах отдыха, с учётом их

полного завершения до выхода войск на последний суточный переход с выходом к пункту пропуска через Государственную границу.

Восполнение расхода и потерь ракет, боеприпасов и военного технического имущества в частях (подразделениях) осуществляется в районах отдыха (сосредоточения) со складов частей (соединений) или за счёт запасов старшего начальника, расположенных в полосе выдвижения.

Управление техническим обеспечением в ходе марша, осуществляется в соответствии с конкретной сложившейся обстановкой на основании ранее отданных указаний по организации технического обеспечения.

При этом в зависимости от состава колонны:

- если перемещение выполняется в составе части или соединения, то управление техническим обеспечением в ходе марша осуществляется с командного и тылового пунктов управления, при этом *заместитель командира части (соединения) по вооружению* с необходимыми ему офицерами обычно находится на командном пункте, а остальной состав технической части следует с тыловым пунктом управления. При необходимости часть офицеров может выделяться на отдельные маршруты. Начальником замыкания колонны соединения (части) назначается офицер технической части (ремонтно-восстановительного батальона (ремонтной роты) по решению заместителя командира части (соединения) по вооружению. Заместитель командира части (соединения) по вооружению уточняет план технического обеспечения соединения (части) на марше и доводит распоряжениями уточненные задачи до войск и органов технического обеспечения на каждый суточный переход, контролирует проведение марша и выполнение мероприятий технического обеспечения;

- если перемещение выполняется в составе батальона, то управление осуществляет *заместитель командира батальона по вооружению, который*, как правило, является начальником замыкания колонны своего подразделения. *Старший техник роты* передвигается на предпоследней (последней) машине своего подразделения или в замыкании колонны батальона.

Связь технического обеспечения в ходе марша обеспечивается подвижными средствами с использованием связи комендантской службы, а также гарнизонных и местных линий и узлов связи.

Сводки (донесения) по техническому обеспечению из частей (подразделений) представляются после прибытия в район отдыха (сосредоточения) или выхода на указанный рубеж, а при массовом выходе вооружения и техники из строя – немедленно.

Для обеспечения преодоления водных преград и других труднопроходимых участков маршрутов выделяются необходимые эвакуационные

силы и средства. Они обычно включаются в состав отрядов обеспечения движения или выдвигаются к преградам заблаговременно.

Техническая разведка на марше ведётся силами и средствами, выделенными в замыкание колонн, а также группами технической разведки (если таковые выделены). При необходимости используются данные, полученные с помощью авиации и спутников.

Для сил и средств технического обеспечения место в походном порядке, район сосредоточения (отдыха) и время прибытия в него, места и время привалов, а также время прохождения исходного рубежа (пункта) и рубежей (пунктов) регулирования устанавливаются командиром и указываются в боевом приказе.

При перемещении (марше) через территории других государств, где военно-политическая обстановка стабильна, состав и задачи замыканий колонн как правило аналогичны как при действиях на своей территории, при этом по договорённости (между государствами) возможно использование местных сил и средств для обслуживания и восстановления ВВТ. При перемещениях по территории государств с нестабильной военно-политической обстановкой, где возможны провокации, огневые столкновения, в состав замыканий колонн, предназначенных для действий в передовых отрядах (авангардах) и первых эшелонах, выделяются силы и средства, которые обеспечили бы им возможность с завязкой боя действовать в качестве РЭГ (РемГ). При этом необходимо учитывать, что время работы органов технического обеспечения на маршруте ограничивается возможностью прикрытия основными силами, невосстановленная техника эвакуируется до назначенного района.

Передвижение и перемещение личного состава воинского контингента по территориям иностранных государств может осуществляться, как в составе всего подразделения (части), так и отдельными колоннами, при этом необходимо соблюдать требования:

- перемещения осуществляются в составе групп и колонн техники;
- при формировании и передвижении автоколонн минимальное количество автомобильной техники – 5 единиц;
- для охраны колонны автомобильной техники должны назначать подразделения охранения из расчёта: одно отделение (на штатной технике) на 10 единиц автомобильной техники;
- дистанция при движении автомобилей должна обеспечивать прямое наблюдение за двигающейся впереди машиной;
- маршруты движения колонн должны периодически изменяться, на маршрутах должны быть спланированы пути обхода препятствий;
- в тёмное время суток передвижение техники ограничивается;

- переговоры о движении колонны должны вести только с использованием засекречивающей аппаратуры связи (ЗАС) или кодированных переговорных таблиц;

- на замыкающем автомобиле иметь табличку с надписью «Колонна воинского Контингента миротворческих сил! Не обгонять!».

Техническое обеспечение при перемещении к месту выполнения задач железнодорожным, воздушным, морским и автомобильным транспортом. Техническое обеспечение подразделения (части) при перевозке железнодорожным, водным, воздушным транспортом или комбинированным способом организуется в тесном взаимодействии с органами военных сообщений.

Заместитель командира подразделения (части) по вооружению должен постоянно иметь план погрузки, в котором отражаются расчёты, перечень основных мероприятий технического обеспечения и порядок их выполнения при перевозке подразделения (части) различными видами транспорта. Варианты планов погрузки, нормы расхода средств швартовки, как правило, уже рассчитаны и находятся в документах (папках) по боевой готовности должностных лиц подразделения (части).

Подготовка к перевозке личного состава, материальных средств, вооружения и военной техники проводится в пункте постоянной дислокации, находящемся в непосредственной близости от районов погрузки или в назначенном исходном районе, занимаемом подразделением (частью) перед погрузкой.

Непосредственно перед выходом на погрузку подразделения обеспечиваются крепежными материалами, проверяется наличие и состояние табельных устройств и приспособлений для крепления вооружения и техники, приведения их в габариты, отвечающие требованиям на перевозку соответствующим видом транспорта (снятие подкрылков, фальшбортов, навесного и другого оборудования). Эти работы выполняются в районах ожидания или исходном районе. Необходимо помнить, что перемещение железнодорожным транспортом воинских эшелонов за пределами СНГ (территорий бывшего СССР), из-за изменения ширины колеи железных дорог, производится перегрузка ВВТ, личного состава и имущества, загруженного в эшелоны, что в свою очередь требует второго комплекта крепежного и швартовочного оборудования (необходимо брать с собой из пунктов постоянной дислокации). Практика показала, что запасы швартовочного оборудования и крепежных материалов необходимо создавать из расчёта перемещения войск туда и обратно.

Погрузка вооружения и техники на транспортные средства, их размещение, центровка и крепление осуществляются штатными экипажами

(расчётами), водителями (механиками-водителями) под руководством командиров подразделений. Правильность выполнения работ проверяется совместно с представителями транспортных служб. При транспортировке в состав каждого эшелона (судна) обычно включаются эвакуационные, а по возможности и ремонтные средства.

В период подготовки к перевозке запасы ракет и боеприпасов пополняются до установленных норм и эшелонируются в соответствии с приказом командира соединения (части) на перевозку. Необходимое количество ракет и боеприпасов выдаётся в подразделения (команды), выделенные для прикрытия и охраны воинских эшелонов (судов) при погрузке, в пути следования и при разгрузке.

Завершение восстановления вооружения и техники при подготовке к погрузке осуществляется с учётом возможности погрузки на транспортные средства всех отремонтированных образцов, ремонтных и эвакуационных сил и средств, выполнявших восстановительные работы до отправки последнего эшелона (судна, самолёта, вертолёт). Вооружение и техника, которые не могут быть восстановлены ко времени их отправки, обычно передаются силам и средствам старшего начальника.

При подготовке к перевозке выделяются необходимые ремонтные и эвакуационные силы и средства для обеспечения выдвижения частей (подразделений) из исходного района (района расположения перед погрузкой) в районы ожидания и на станции (в порты, на пристани, аэродромы, площадки), а также для обеспечения погрузки вооружения и техники на транспортные средства. Погрузка этих сил и средств в свои эшелоны (на суда, в самолёты, вертолёты) осуществляется в последнюю очередь.

При комбинированном передвижении войск выделяются силы и средства, необходимые для технического обеспечения частей (подразделений), совершающих передвижение своим ходом (маршем). Остальные силы и средства перевозятся соответствующим видом транспорта.

Силы и средства технического обеспечения распределяются по эшелонам (судам, самолётам) с таким расчётом, чтобы организовать техническое обеспечение подразделений (частей) при выдвижении их в районы сосредоточения после выгрузки, а при срыве или нарушении перевозки обеспечить быстрый переход войск от перевозки к маршу.

Взводы (отделения) технического обслуживания батальонов, как правило, грузятся в эшелоны вместе со своими подразделениями.

При подготовке подразделений (частей) к перевозке военно-техническое имущество пополняется до установленных норм и эшелонируется с учётом максимального обеспечения работ по техническому обслуживанию и ремонту вооружения и техники в ходе перевозки, при срыве

или прекращении перевозки войск, в ходе выполнения поставленных задач после перевозки (марша).

Подготовка личного состава к перевозке должна быть направлена на изучение и практическое освоение правил и приёмов погрузки (выгрузки, перегрузки) вооружения и техники, надёжного их крепления на транспортных средствах. Особое внимание уделяется изучению требований безопасности при проведении погрузки (выгрузки, перегрузки) и правил проверки (технического обслуживания) вооружения и техники в ходе перевозки. При необходимости с экипажами (расчётами) и механиками-водителями (водителями) изучаются правила технического обслуживания вооружения и техники при перевозке.

Место следования заместителя командира по вооружению при перевозке определяет командир.

Техническое обеспечение при выполнении задач демонстрацией присутствия в кризисном районе. При выполнении миротворческих операций в составе МС техническое обеспечение организуется и осуществляется в рамках общевойсковых соединений и частей, передаваемых в оперативное подчинение вооружённых сил союзного (дружественного) государства или применяемых в составе коалиционной (региональной, объединенной) группировки войск (сил).

Содержание и объём мероприятий технического обеспечения определяются задачами, стоящими перед подразделением (воинской частью). Для решения таких возложенных задач, как:

- наблюдение за выполнением условий перемирия и соглашения о прекращении огня, содействие созданию безопасной обстановки в кризисных районах путём обеспечения видимого присутствия;
- обозначение зон ответственности, разъединение конфликтующих сторон, создание демилитаризованных зон, зон разъединения, гуманитарных коридоров, содействие деконцентрации сил сторон, предотвращение их перемещений и столкновений в этих зонах;
- установление фактов нарушения соглашения о прекращении огня и перемирия, проведение по ним расследования;
- контроль местности и действий населения в зоне ответственности;
- контроль за ликвидацией фортификационных сооружений, заграждений и минных полей;
- использование способа «демонстрация присутствия в кризисном районе», заключающегося в размещении подразделений контингента в указанных районах (зонах), занимающихся мониторингом соблюдения условий перемирия и соглашения о прекращении огня и демонстрирующих

своим присутствием возможность вмешательства (применения силы) для принуждения к миру враждующих сторон.

При выполнении задач демонстрацией присутствия техническое обеспечение организуется и управляется аналогично при размещении войск на месте, но имеет свои отличия.

Отличия закладываются в следующей зависимости:

- действует подразделение (воинская часть) как самостоятельный контингент или в составе международных сил;
- от штатных структур подразделения (воинской части), выполняющего задачи на отдельном направлении.

Примерами могут служить:

а) выполнение миротворческих задач в Абхазии, где под единым командованием были собраны отдельные усиленные батальоны (на первом этапе также отдельные батареи) опирающиеся на базу в г. Гудаута, имеющую в своей основе парашютно-десантный полк, авиационное подразделение с подразделениями обслуживания, подразделение ПВО (Бук-М), склады, а также госпиталь в г. Сухум. Фактически контингент представлял соединение. Хотя при выполнении задач структура батальона представляет: батальонный базовый район, в котором размещаются штаб, средства усиления и резервные подразделения; посты, в том числе и выносные (до взвода на каждом), организация технического обеспечения и управления им при этом централизованы и аналогичны организации и управлению в любом соединении на территории Российской Федерации;

б) при выполнении задач в Косово, каждая тактическая группа юридически (согласно международным договоренностям) входила в состав международных бригад, имеющих свои командования и зоны ответственности. При этом структура тактических групп представляла: базовый район группы, в котором размещались командование, подразделения резерва, боевого, технического и тылового обеспечения, подразделения связи; ротных базовых районов, где размещалось, как правило, до 2/3 роты и выносных постов – до взвода. Организованное командование РВК в Косово пыталось выполнять управленческие функции, но, из-за того что операции и совместные действия планировались штабами международных бригад, а выполнялись совместными силами, они как правило сводились к обеспечению тактических групп боеприпасами, необходимыми материальными средствами, осуществлению контрольных функций, ротации личного состава и проведению единой линии понимания сложившейся обстановки. В таких условиях организация технического обеспечения и управление им полностью осуществлялись командованием тактических групп.

При принятии решения на техническое обеспечение кроме обычных вопросов заместитель командира подразделения (части) по вооружению должен:

при уяснении задачи и оценке обстановки – уяснить состав выделяемых войск, сил и средств технического обеспечения, их задачи и порядок прибытия; порядок организации технического обеспечения; учесть техническое оснащение (обеспеченность) частей (подразделений), уровень подготовки, наличие языкового барьера, состав и возможности органов технического обеспечения вооружённых сил союзного (дружественного) государства, методы подготовки и использования их в ходе боевых действий; особенности района предстоящих действий и их влияние на техническое обеспечение;

при организации взаимодействия – согласовать действия сил и средств технического обеспечения. В целях организованного выхода частей (подразделений) в районы предстоящих действий особо согласовываются: порядок использования сил и средств технического обеспечения при выдвижении войск в назначенные районы; порядок выделения и использования элементов инфраструктуры в интересах технического обеспечения; сигналы оповещения, управления и взаимодействия;

при организации управления – определить порядок обмена информацией между органами управления техническим обеспечением подразделений, (частей) с взаимодействующими подразделениями (частями) вооружённых сил союзного (дружественного) государства; порядок обеспечения скрытности совместных действий.

В основных вопросах взаимодействия дополнительно определяются задачи технического обеспечения, выполняемые совместно с войсками союзного (дружественного) государства, и способы их выполнения; порядок переподчинения приданных (поддерживающих) и передаваемых в оперативное подчинение сил и средств технического обеспечения; порядок взаимодействия при подготовке и в ходе ведения совместных действий с силами и средствами технического обеспечения войск союзного (дружественного) государства по этапам выполнения задач.

В основных вопросах всестороннего обеспечения дополнительно определяются задачи технического обеспечения, выполняемые совместно с войсками союзного (дружественного) государства, и способы их выполнения; порядок оказания взаимопомощи по техническому обеспечению и оформления документов для списания и взаиморасчётов.

В основных вопросах управления дополнительно определяются состав, порядок выделения, прибытия и размещения оперативных групп; по-

рядок взаимного оповещения и обмена оперативной информацией; обеспечение скрытности управления.

Техническое обеспечение организуется за счёт национальных ресурсов. Если обеспечение войск за счёт национальных ресурсов затруднено (невозможно), то оно может временно осуществляться силами и средствами союзного (дружественного) государства.

Техническое обеспечение при выполнении задач самообороной. Содержание и объём мероприятий технического обеспечения определяются задачами, стоящими перед подразделением (воинской частью). Для решения таких возложенных задач, как:

- наблюдение за выполнением условий перемирия и соглашения о прекращении огня, содействие созданию безопасной обстановки в кризисных районах путём обеспечения видимого присутствия КМС;
- обозначение зон ответственности, разъединение конфликтующих сторон, создание демилитаризованных зон, зон разъединения, гуманитарных коридоров, содействие деконцентрации сил сторон, предотвращение их перемещений и столкновений в этих зонах;
- установление фактов нарушения соглашения о прекращении огня и перемирия, проведение по ним расследования;
- контроль местности и действий населения в зоне ответственности;
- охрана и оборона жизненно важных объектов (может использоваться способ «самооборона», заключающийся в охране объектов, районов, а также в случаях отражения нападения на подразделения контингента).

При выполнении задач самообороной техническое обеспечение организуется и управляется:

- если самооборона является способом выполнения задач – как при заблаговременной подготовке обороны;
- если переход к самообороне вызван нападением одной из противоборствующих сторон – непосредственной подготовкой обороны.

Мероприятия технического обеспечения *при заблаговременной подготовке обороны* проводятся скрытно с особой тщательностью и в возможно более полном объёме с постановкой задач подразделениям (частям) и органам технического обеспечения. Проводится рекогносцировка маршрутов подвоза боеприпасов и материальных средств, разведываются маршруты отхода и эвакуации.

Запасы ракет и боеприпасов при подготовке обороны пополняются до установленных норм и эшелонируются по направлениям и глубине боевого порядка подразделения (части). Очередность и сроки создания запа-

сов ракет и боеприпасов устанавливаются исходя из условий подготовки и перехода к обороне, времени её готовности, назначаемых подразделениям задач и их места в боевом порядке.

В подразделениях, занимающих оборону на направлении сосредоточения основных усилий или на отдельных (самостоятельных) направлениях, как правило, создаются дополнительные запасы, которые выкладываются на грунт в районах обороны, на огневых позициях, в опорных пунктах. Их размеры определяет командир подразделения (части) с учётом выделяемого ресурса и условий обстановки.

При заблаговременной подготовке обороны запасы ракет и боеприпасов создаются, как правило, за счёт их подвоза с баз и складов старшего командира. В ходе боевых действий подача ракет и боеприпасов может осуществляться с полевых (или стационарных) складов вышестоящего звена.

При *непосредственной подготовке обороны* мероприятия технического обеспечения подразделения (части) проводятся в кратчайшие сроки. При этом уточняются решение, планирующие документы и поставленные ранее подразделениям (частям) задачи по техническому обеспечению. В подразделениях (частях) выполняются мероприятия технического обеспечения и окончательной подготовки к обороне. Вооружение и техника приводятся в готовность к использованию (боевому применению); пополняются до установленных норм запасы ракет, боеприпасов и военнотехнического имущества; органы управления, силы и средства технического обеспечения готовятся к выполнению задач по предназначению.

При подготовке к выполнению задач самообороной вооружение и военная техника обслуживаются в боевых порядках, на огневых позициях. Порядок обслуживания устанавливает командир подразделения (части) с учётом обстановки и готовности подразделений к отражению атак противника. При эшелонировании обороны в подразделениях первого эшелона обслуживание проводится на одной трети машин, с таким расчётом, чтобы при внезапной атаке противника остальные могли решать огневые задачи. При этом необходимо учитывать, что рассредоточенное расположение БТВТ и возможное воздействие противника затрудняют, а иногда исключают применение групповых средств обслуживания.

При обороне объектов без эшелонирования обороны, все работы по техническому обслуживанию, снижающие боеготовность вооружения и техники, выполняются в подразделениях поочередно (помашинно, повзводно, поротно) с таким расчётом, чтобы не менее двух третей боевых машин подразделения могли при необходимости выполнить задачу по отражению противника.

Если невозможно провести техническое обслуживание непосредственно на огневых позициях, с разрешения командира, организующего оборону, отдельные машины (в порядке исключения) могут поочередно выводиться в ближайшие укрытия.

Техническое обслуживание вооружения и техники проводится, как правило, ночью и в других условиях ограниченной видимости. Работы, не связанные с использованием подвижных средств обслуживания, могут выполняться и днём, когда противник не ведет активных боевых действий.

Объём и очерёдность работ по обслуживанию вооружения и техники определяет заместитель командира батальона по вооружению (при действиях роты на отдельном направлении – старший техник роты) в соответствии с обстановкой, указаниями командира батальона, старшего начальника по службе, а также конкретным техническим состоянием каждой машины подразделения.

В тех случаях, когда противник не ведет активных боевых действий, обслуживание может быть начато и до наступления темноты. При этом в первую очередь боевые машины пополняются боеприпасами, затем проверяются исправность и готовность к применению вооружения, приборов прицеливания и наблюдения, укомплектованность вооружения и техники запасными частями, инструментом, принадлежностями и другими табельными средствами и организуется их пополнение за счёт машин безвозвратных потерь. В последующем выполняются регулировочные работы, проверяется крепление агрегатов и узлов, устраняются мелкие неисправности.

Техническое обеспечение при выполнении задач блокированием районов, населённых пунктов и объектов. Блокирование и разгром незаконных вооружённых формирований (НВФ) при нахождении их в занимаемых районах (на подступах или в населённом пункте) батальоном (ротой) осуществляется в тесном взаимодействии с подразделениями других войск МС или самостоятельно путём блокирования, окружения, проведения поиска, действий из засад и преследования, уничтожения узлов их обороны и баз. Блокирование и окружение являются основными способами разгрома НВФ.

Блокирование заключается в изоляции района (участка) местности (населённого пункта) предполагаемого или установленного нахождения НВФ по определённому рубежу для ограничения района поисковых действий, недопущения выхода (прорыва, просачивания) НВФ за пределы блокируемого района (проникновения в него), создания благоприятных условий для их задержания (пленения) или уничтожения.

Блокируемый район делится на участки (позиции) подразделений. Рубеж блокирования назначается так, чтобы он проходил по тактически выгодным участкам местности, обеспечивающим удобные пути подхода, скрытность его занятия и размещения подразделений, хороший обзор и обстрел местности на подступах к нему, в сторону флангов (промежутков между подразделениями), быстроту маневра силами и средствами при изменении обстановки, а также удобство управления.

Блокирование, в зависимости от характера местности, состава противника и полученной задачи может быть сплошным, выборочным или по направлениям.

Сплошное блокирование предполагает расположение подразделений так, чтобы обеспечивалось наблюдение за местностью (зрительная связь) и ведение огня не только перед фронтом, но и надежно прикрывались промежутки между подразделениями и фланги.

Выборочное блокирование осуществляется путём перехвата группами блокирования (заслонами) только наиболее вероятных направлений действий НВФ с целью вызвать напряжённость в характере их действий, исключить быстроту ухода из данного района НВФ, выиграть время своим подразделениям для сплошного блокирования.

Блокирование по направлениям осуществляется на тех участках местности (в районе) (в горных районах, в лесисто-болотистой местности и других), которые заставляют НВФ действовать только по определённым направлениям. Эти направления должны блокироваться заслонами в составе отделения (взвода) или группой блокирования в составе роты (батальона).

Плотность расположения подразделений (личного состава) на рубеже блокирования зависит от условий местности, величины площади блокируемого района, направления действий, полученной задачи, продолжительности блокирования, погодных условий и времени суток.

В зависимости от предполагаемого состава НВФ и других условий обстановки подразделения, вероятные пути движения НВФ перекрываются заслонами (засадами) в составе взвода (отделения). В местах блокирования могут оборудоваться контрольно-пропускные пункты для досмотра и пропуска местного населения и транспорта, создаваться фильтрационные пункты, в состав которых включаются представители органов военной контрразведки и военной прокуратуры.

Боевой порядок батальона (роты) при блокировании строится, как правило, в один эшелон. Он обычно включает: подразделения первого эшелона (группы блокирования, подразделения, выделенные для действий в заслонах и на контрольно-пропускных пунктах), артиллерийское подраз-

деление (огневая группа), огневые средства, остающиеся в непосредственном подчинении командира, и резерв. В отдельных случаях, кроме этого, могут входить: засады, бронегруппы и группа конвоирования задержанных (пленных).

Группа блокирования предназначена для надежного прикрытия своего участка, ведения разведки наблюдением, недопущения выхода (прорыва, просачивания) НВФ за пределы блокируемого района (проникновения в него), а при попытке таких действий их задержание (пленение, разгром) или уничтожение. В батальоне (роте) таких групп может быть 2–3 в составе роты (взвода) каждая.

Бронегруппа предназначена для блокирования (прикрытия) отдельных направлений, усиления заслонов и групп блокирования на важнейших направлениях, уничтожения прорвавшихся групп НВФ или их преследования. В их состав включаются: в батальоне – 3–4 БМД (БТР) и 2–3 танка (при наличии усиления); в роте – 2–3 БМД (БТР) и 1–2 танка (при наличии усиления).

Подразделение для действий в заслонах и на КПП предназначается для обеспечения пропуска людей и транспортных средств, выявление и задержание подозрительных лиц и лиц, пытающихся незаконно проникнуть в район расположения подразделений (на объект), оказания помощи группам блокирования огнём. В его состав может выделяться взвод (отделение) и подразделение других войск.

Населённый пункт (или его отдельные районы) блокируется (окружается) полностью, уточняются наличие в нём мирных жителей, НВФ и их подготовленность к обороне. Рубеж блокирования назначается от окраины населенного пункта за пределами дальности эффективной стрельбы из стрелкового оружия. После доведения требований и условий сдачи оружия и боеприпасов, указания коридоров безопасности для выхода мирного населения в установленное время (при невыполнении предъявленных требований) начинается прочёсывание (овладение) населённого пункта.

На границе района расположения подразделения, на основных коммуникациях, при организации комендантской службы и проводке колонн могут выставляться контрольно-пропускные пункты. На контрольно-пропускном пункте осуществляется: пропуск людей и транспорта, выявление и задержание подозрительных лиц и лиц, пытающихся незаконно проникнуть в район расположения войск (на объект). Он может выставляться как совместно с подразделениями других войск, так и самостоятельно. Состав контрольно-пропускного пункта может быть от трёх человек до взвода. На контрольно-пропускном пункте могут создаваться группы: управления, проверки документов и досмотра транспортных средств, прикрытия,

применения специальных средств и управления минно-взрывными заграждениями, резерва. Группа прикрытия предназначена для наблюдения за досматриваемыми гражданами и транспортом, подступами к контрольно-пропускному пункту, прикрытия и огневой поддержки. Резерв предназначен для отражения нападения на контрольно-пропускной пункт, преследования отходящих НВФ и оказания помощи подвергшимся нападению НВФ колоннам в районе ответственности. На подступах устраиваются заграждения, на дороге – участок замедления движения транспортных средств.

При выполнении задач блокированием районов, населённых пунктов и объектов органы технического обеспечения (пункт технического наблюдения, ремонтно-эвакуационная (ремонтная) группа) батальона МС занимают указанные положения в боевом порядке за ротами первого эшелона в местах возможного выхода вооружения и военной техники из строя. До начала выполнения задач осуществляется разведка путей эвакуации на сборный пункт повреждённых машин старшего начальника. В подразделениях в первую очередь осуществляются дозаправка техники и пополнение боеприпасов, контроль технического состояния вооружения и военной техники и устранение выявленных неисправностей.

Техническое обеспечение подразделений Миротворческих сил в ходе блокирования НВФ – комплекс мероприятий, включающий: обеспечение части (подразделения) МС ВВТ, ракетами, боеприпасами и военно-техническим имуществом; их эксплуатацию (использование и боевое применение); восстановление повреждённых (неисправных) ВВТ; техническую и специальную подготовку личного состава.

Для эффективного выполнения мероприятий технического обеспечения организуется и осуществляется управление им, а также защита, охрана и оборона сил и средств технического обеспечения (рисунок 2.5).

Его основными задачами являются: обеспечение вооружением и военной техникой, ракетами, боеприпасами и военно-техническим имуществом; их правильная эксплуатация, восстановление и другие задачи.

Подготовка батальона (роты) к выполнению задачи по блокированию, соответственно и техническое обеспечение осуществляется применительно к общим положениям боевых действий, но с учётом особенностей в организации и тактике действий.

Основным организатором и непосредственным руководителем технического обеспечения подразделения (воинской части) МС в ходе выполнения задач блокированием является заместитель командира подразделения (воинской части) по вооружению. Он лично осуществляет оценку обстановки (в части, его касающейся), докладывает выводы из неё и предложения по организации технического обеспечения и применению подчи-

нённых сил и средств командиру; вырабатывает замысел технического обеспечения; принимает решение на выполнение поставленных задач и применение подчинённых подразделений (сил и средств); осуществляет непосредственное руководство техническим обеспечением; организует взаимодействие между силами и средствами технического обеспечения батальона и старшего начальника; организует управление силами и средствами технического обеспечения подразделения (воинской части); осуществляет контроль исполнения и оказание помощи.

Распоряжения (указания) заместителя командира батальона (роты) по вооружению по вопросам технического обеспечения обязательны для всех командиров подразделений.



Рисунок 2.5 – Основные мероприятия ТехО при выполнении задач блокированием

При уяснении задачи он дополнительно уточняет: район (участок) блокирования и разграничительные линии; особенности подготовки и выполнения задачи; место батальона (роты) в боевом порядке старшего начальника; какие подразделения других войск привлекаются к выполнению задачи, их состав и решаемые задачи; возможности местного населения по противодействию выдвигания батальона (роты), занятия им рубежа блокирования и действия на нём; задачи, решаемые старшим начальником в интересах батальона (роты); порядок действий после выполнения задачи;

сроки готовности к выдвигению, занятия участка блокирования и времени действий на рубеже.

Оценивая обстановку, он дополнительно уточняет:

- возможный состав, вооружение, место (район) нахождения НВФ и вероятный характер их действий; применявшиеся ими ранее способы действий в блокированном районе; возможные направления их действий (маневра) и выхода из блокированного района;

- состояние, возможности и обеспеченность своих подразделений, сил и средств усиления; состав и положение соседей, подразделений других войск и их возможности, порядок взаимодействия и поддержания связи с ними; возможные элементы боевого порядка, их состав и оснащение;

- маршрут выдвигения и наличие труднопроходимых участков на нем; порядок выдвигения и занятия рубежа (участка) блокирования, условия маскировки, наблюдения, ведения огня и возможности по его инженерному оборудованию; места возможного блокирования маршрутов гражданским населением и пути их обхода.

В предложениях командиру батальона (роты) по организации технического обеспечения заместитель командира по вооружению докладывает: мероприятия и объём работ по техническому обслуживанию вооружения и военной техники при подготовке и в ходе боевых действий, способы их выполнения и места проведения, привлекаемые силы и средства; состав и задачи сил и средств (органов) технического обеспечения, их место в боевом (походном) порядке подразделения; порядок передачи машин, не ремонтируемых своими силами, средствам старшего начальника.

В замысле на блокирование командир батальона (роты) МС дополнительно определяет: порядок выдвигения и занятия рубежа (участка) блокирования; участки группам блокирования и разграничительные линии между ними; порядок действий с обнаружением НВФ, при отражении их действий при прорыве из района блокирования (какого противника, где, в какой последовательности и как отразить (уничтожить) с указанием порядка поражения их огнём); порядок действий при противодействии выдвигению батальона (роты) со стороны местного населения; построения походного (боевого) порядка.

В боевом приказе при постановке боевых задач элементам боевого порядка (подразделениям) дополнительно указываются:

- *группе блокирования* – средства усиления, боевая задача (рубеж или участок) блокирования; разграничительные линии между группами блокирования, полоса наблюдения и ведения огня, дополнительный сектор наблюдения и обстрела и участки сосредоточенного огня, место и время развёртывания командно-наблюдательного пункта;

- *бронегруппе* – состав, кто командир, боевая задача и район сосредоточения, порядок действий в ходе выполнения задачи;
- *подразделению для действий на КПП* – состав, средства усиления, кто командир, место, боевая задача.

Кроме того, могут указываться маршрут, построение походного порядка и порядок выдвигания, время занятия рубежа блокирования; готовность системы огня и инженерных заграждений, Очередность, степень и сроки выполнения мероприятий по маскировке и инженерному оборудованию рубежа блокирования; порядок действий при противодействии выдвиганию со стороны местного населения и встрече с НВФ; опознавательные знаки своих войск и сигналы управления на каждые сутки.

Управление техническим обеспечением в ходе блокирования районов и пунктов нахождения НВФ. Управление техническим обеспечением – целенаправленная деятельность командиров, штабов, заместителя командира по вооружению, начальников родов войск и служб по организации технического обеспечения при подготовке к боевым действиям и руководству им при решении поставленных задач (рисунок 2.6).

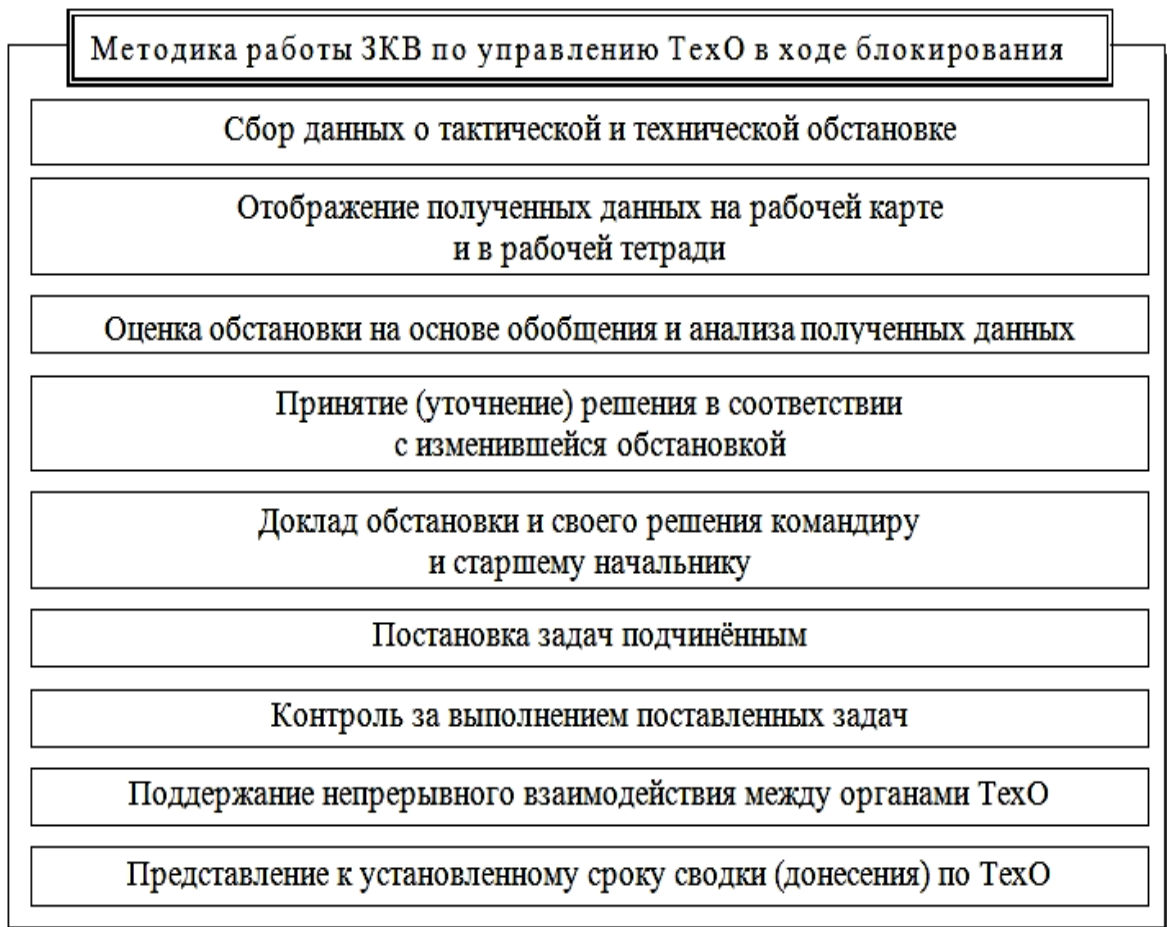


Рисунок 2.6 – Последовательность работы ЗКВ по управлению ТехО в ходе блокирования

Основу управления техническим обеспечением в ходе боевых действий составляют постоянно уточняемые (принимаемые) решения командира и ЗКВ. При этом соблюдается общая последовательность цикла управления, однако выполняются только такие элементы работы должностных лиц, которые необходимы для достижения целей технического обеспечения в условиях меняющейся обстановки. Сбор данных обстановки в ходе боя (марша) осуществляется непосредственно при взаимном обмене информацией со штабом и службами, из полученных донесений (сводок), докладов подчинённых, а также по данным выездов в войска.

Управление техническим обеспечением подразделения (воинской части) МС осуществляется с пункта технического наблюдения (ПТН) заместителем командира подразделения (воинской части) по вооружению.

ПТН подразделения МС предназначен для своевременного выявления вышедших из строя вооружения и военной техники; определения причин, характера, степени их повреждения, объёма эвакуационных (ремонтных) работ и необходимых сил и средств для их выполнения, а также состояния экипажей (расчётов), механиков-водителей (водителей).

Пункт технического наблюдения батальона возглавляется заместителем командира батальона по вооружению. На нем обычно находятся заместители командиров рот по вооружению (старшие техники рот), химик-дозиметрист, сапёр, санитарный инструктор (санитар), а также резервные члены экипажей (расчётов) и специалисты-ремонтники. На пункте технического наблюдения организуется связь с командно-наблюдательными пунктами батальона и рот, ремонтно-эвакуационной (ремонтной) группой батальона, командирами вышедших из строя боевых машин, а также с заместителем командира бригады (полка) по вооружению.

В ходе выполнения задач блокированием районов, эвакуация вышедших из строя вооружения и военной техники осуществляется в пределах района штатными эвакуационными средствами, а на сборный пункт повреждённых машин бригады (полка) – средствами эвакуации старшего начальника. Для эвакуации вооружения и военной техники из-под огня и при угрозе захвата противником могут привлекаться боевые машины, а при невозможности эвакуации командир батальона (роты) МС должен принять меры к их уничтожению (выводу из строя). На огневых позициях боевых машин (бронетранспортёров) и других огневых средств, а также в подразделениях могут создаваться дополнительные запасы боеприпасов. Пополнение их производится по мере израсходования. После выполнения задач запасы боеприпасов в подразделениях немедленно пополняются.

Техническое обеспечение при выполнении задач патрулированием.
При выполнении задач патрулированием батальон (рота) осуществляет его

последовательно с проверкой паспортного режима, осмотром домов и других сооружений. При оказании НВФ сопротивления организуется бой в населённом пункте, проводится штурм наиболее укрепленных зданий (объектов). Для исключения удара НВФ во фланг (тыл) наступающих подразделений захваченные здания (объекты) обязательно закрепляются, в последующем передаются подразделениям других войск.

Основным организатором и непосредственным руководителем технического обеспечения при выполнении задач патрулированием является заместитель командира батальона (роты) по вооружению.

Он лично осуществляет оценку обстановки (в части, его касающейся), докладывает выводы из неё и предложения по организации технического обеспечения и применению подчинённых сил и средств командиру; вырабатывает замысел технического обеспечения; принимает решение на выполнение поставленных задач и применение подчинённых подразделений (сил и средств); осуществляет непосредственное руководство техническим обеспечением; организует взаимодействие между силами и средствами технического обеспечения батальона и старшего начальника; организует всестороннее обеспечение и управление подразделениями (силами и средствами) технического обеспечения; осуществляет контроль исполнения и оказание помощи. Распоряжения (указания) заместителя командира батальона (роты) по вооружению по вопросам технического обеспечения обязательны для всех командиров подразделений.

В предложениях командиру батальона (роты) по организации технического обеспечения при выполнении задач патрулированием заместитель командира по вооружению докладывает: мероприятия и объём работ по техническому обслуживанию вооружения и военной техники при подготовке и в ходе действий, способы их выполнения и места проведения, привлекаемые силы и средства; состав и задачи сил и средств (органов) технического обеспечения.

При организации технического обеспечения при выполнении задач патрулированием, заместитель командира батальона (роты) определяет (указывает): задачи и направление сосредоточения основных усилий сил и средств технического обеспечения; объём, порядок и сроки выполнения мероприятий по обеспечению надёжной работы вооружения и военной техники; размеры и сроки создания запасов ракет и боеприпасов, их эшелонирование и нормы расхода; задачи по восстановлению вооружения и военной техники; время готовности сил и средств технического обеспечения.

Особенностями организации технического обеспечения в особых условиях являются: поддержание режима эксплуатации вооружения и воен-

ной техники, обеспечивающего их безаварийную эксплуатацию; подвоз ракет, боеприпасов и военно-технического имущества; создание дополнительных (повышенных) запасов ракет и боеприпасов в подразделениях, действующих на отдельных и изолированных направлениях при патрулировании; эвакуация повреждённых и застрявших вооружения и военной техники.

При подготовке к выполнению задач патрулированием вооружение и военная техника обслуживаются в объёме, обеспечивающем их надежное использование (применение) при выполнении поставленных задач. Неисправные вооружения и военная техника, которые не могут быть отремонтированы до начала выполнения задач силами подразделения, передаются ремонтным силам и средствам старшего начальника.

После выполнения батальоном задачи проводится техническое обслуживание вооружения и военной техники. При этом в первую очередь осуществляется пополнение боекомплекта и заправка топливом.

До начала выполнения задач патрулированием районов, населённых пунктов и объектов осуществляется разведка путей эвакуации, в подразделениях МС в первую очередь осуществляются дозаправка техники и пополнение боеприпасов, контроль технического состояния вооружения и военной техники и устранение выявленных неисправностей.

В ходе выполнения задач патрулированием районов, эвакуация вышедших из строя вооружения и военной техники осуществляется в пределах района штатными эвакуационными средствами, а на сборный пункт повреждённых машин бригады (полка) – средствами эвакуации старшего начальника. Пополнение боеприпасов проводится по мере израсходования со складов МС и пунктов боепитания.

После выполнения задач техническое обслуживание ВВТ проводится непосредственно в пунктах размещения подразделений МС с сохранением их боеспособности. Работы выполняются экипажами (расчётами), механиками-водителями (водителями) с использованием запасных частей, имущества и принадлежностей, находящихся при машине. К выполнению наиболее трудоёмких работ привлекаются подразделения технического обеспечения. Первыми обслуживаются подразделения, решающие главную задачу или приступающие к действиям первыми.

Техническое обслуживание включает: заправку машин горючим; проверку исправности и готовности к применению вооружения, приборов стрельбы и наблюдения, агрегатов, систем и механизмов, их очистку, промывку, смазку, выверку и регулирование, устранение мелких неисправностей и выполнение крепежных работ; зарядку (подзарядку) аккумуляторных батарей; проверку укомплектованности и пополнение вооружения и

военной техники запасными частями, инструментом и принадлежностями, средствами повышения проходимости и другими табельными средствами; проверку наличия и исправности оборудования на автомобилях, предназначенных для перевозки личного состава, вооружения, военной техники и имущества. Во время технического обслуживания может осуществляться пополнение боекомплекта вооружения ракетами и боеприпасами.

Техническое обеспечение при выполнении задач по обеспечению гуманитарной деятельности (сопровождение колонн с гуманитарными грузами и эвакуация местного населения). Техническое обеспечение по выполнению задач при сопровождении колонн с гуманитарными грузами и эвакуация местного населения осуществляется применительно к маршруту в предвидении вступления в бой и, как правило, в светлое время суток.

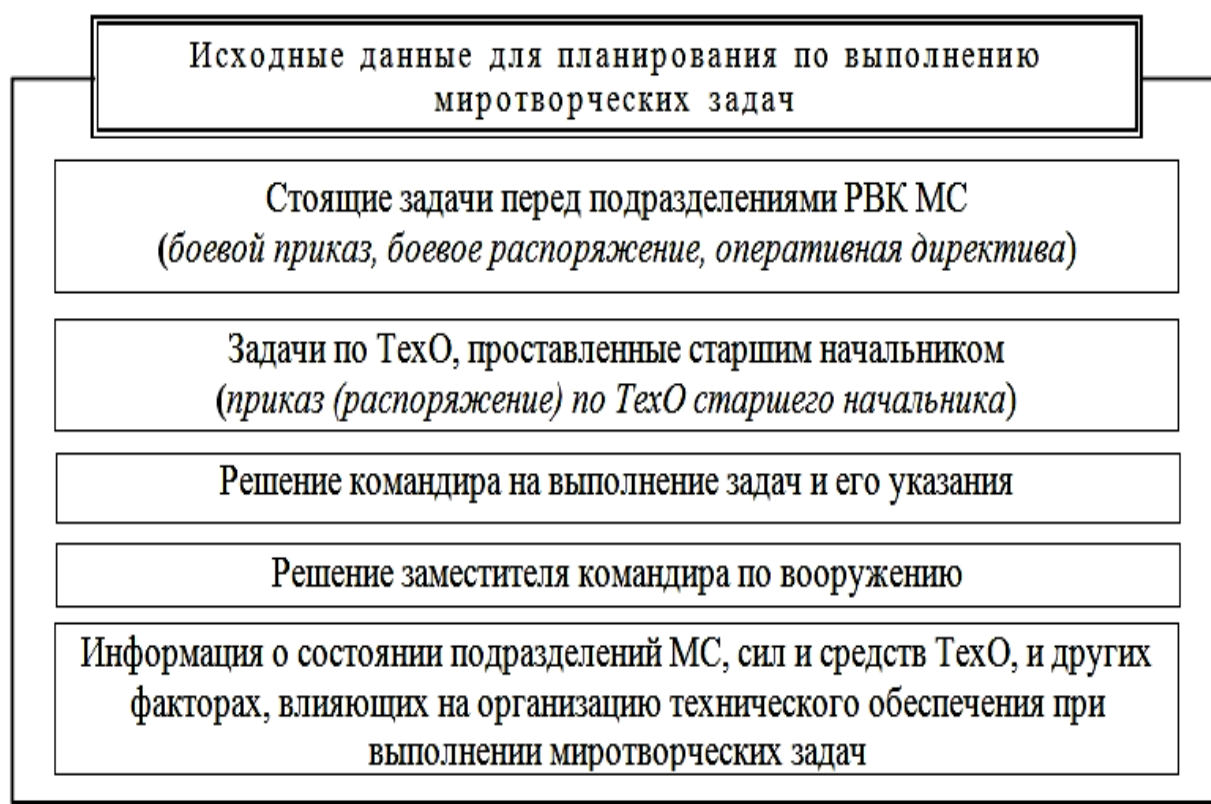


Рисунок 2.7 – Исходные данные для планирования ТехО

Планирование технического обеспечения (рисунок 2.7) при выполнении задач по обеспечению гуманитарной деятельности (сопровождение колонн с гуманитарными грузами и эвакуация местного населения) начинается одновременно с уяснением полученной задачи и заключается:

- в установлении последовательности и способов выполнения задач технического обеспечения;
- распределении сил и средств технического обеспечения по задачам, времени и направлениям действий подразделений МС;
- определении порядка взаимодействия сил и средств ТехО;

- организации всех видов обеспечения подчинённых подразделений технического обеспечения;
- организации управления техническим обеспечением.

Цель планирования – достижение своевременного и согласованного выполнения мероприятий технического обеспечения при рациональном использовании имеющихся сил, средств и времени.

Командир батальона (роты) МС руководит техническим обеспечением лично и через заместителя по вооружению.

При организации технического обеспечения при выполнении задач по обеспечению гуманитарной деятельности командир указывает: задачи и направление сосредоточения основных усилий сил и средств технического обеспечения; объём, порядок и сроки выполнения мероприятий по обеспечению надёжной работы вооружения и военной техники; размеры и сроки создания запасов боеприпасов и нормы расхода; задачи по восстановлению вооружения и военной техники; время готовности сил и средств технического обеспечения.

Для обеспечения восстановления неисправной техники, если нет возможности эвакуировать её, на маршрутах движения могут развёртываться пункты сбора неисправных машин совместно с блокпостами или контрольно-пропускными пунктами, с целью её упорядоченной эвакуации к местам ремонта. Средства усиления следуют в колоннах с гуманитарными грузами в готовности к немедленным действиям, органы разведки и охранения действуют на меньшем удалении. Командно-наблюдательные пункты не должны выделяться в составе колонн. Маршруты движения колонн для предотвращения их блокирования местным населением и провокационных действий по возможности назначаются в обход населённых пунктов.

Для обеспечения безопасности на маршрутах движения могут развёртываться контрольно-пропускные пункты и сторожевые заставы, которые оборудуются для ведения круговой обороны. Они выставляются в местах, исключающих их обход (объезд), на удалении, обеспечивающем поддержку огнём артиллерии и действиями резервов. Для предотвращения движения местного населения и транспорта, минуя контрольно-пропускные пункты, на удалённые дороги, труднодоступные участки местности могут назначаться патрули, дозоры, сторожевые посты и выставляться заслоны. После прохождения колонны органы охранения могут сниматься с позиции или оставаться для обеспечения движения следующих колонн.

При подготовке к выполнению задач по обеспечению гуманитарной деятельности (к маршу) на вооружении и военной технике проводятся ра-

боты по контролю технического состояния, техническому обслуживанию в требуемом объёме, мероприятия по созданию необходимого ресурса (запаса хода), а также дополнительные работы, определяемые условиями совершения марша. При недостатке времени в первую очередь выполняются работы, обеспечивающие подвижность вооружения и военной техники, а также готовность их к использованию (боевому применению). Запасы материальных средств пополняются до установленных норм. На марше подразделение технического обеспечения выделяется в замыкание колонн.

Техническое обслуживание вооружения и военной техники подразделений МС осуществляется в установленном командиром батальона (роты) время перед и после выполнения задачи.

После выполнения задач оно проводится в пунктах дислокации подразделений МС, с сохранением боеспособности. Работы выполняются экипажами (расчётами), механиками-водителями (водителями) с использованием запасных частей, имущества и принадлежностей, находящихся при машине. К выполнению наиболее трудоёмких работ привлекаются подразделения технического обеспечения. Первыми обслуживаются подразделения, решающие главную задачу или приступающие к действиям первыми.

Техническое обслуживание включает: заправку машин горючим; проверку исправности и готовности к применению вооружения, приборов стрельбы и наблюдения, агрегатов, систем и механизмов, их очистку, промывку, смазку, выверку и регулирование, устранение мелких неисправностей и выполнение крепежных работ; зарядку (подзарядку) аккумуляторных батарей; проверку укомплектованности и пополнение вооружения и военной техники запасными частями, инструментом и принадлежностями, средствами повышения проходимости и другими табельными средствами; проверку наличия и исправности оборудования на автомобилях, предназначенных для перевозки личного состава, вооружения, военной техники и имущества. Во время технического обслуживания осуществляется пополнение боекомплекта вооружения ракетами и боеприпасами.

Восстановление вооружения и военной техники при выполнении задач по сопровождению колонн с гуманитарными грузами и эвакуации местного населения) организуется и осуществляется в целях приведения вышедших из строя вооружения и военной техники в готовность к использованию (применению) и возвращения их в строй, включает: техническую разведку, эвакуацию, ремонт, возвращение в строй отремонтированного (эвакуированного) вооружения и военной техники. В ходе выполнения задач ремонт вооружения и военной техники допускается проводить в сокращённом объёме с выполнением только тех работ, которые позволяют

использовать образцы по прямому назначению, но с обязательным завершением остальных работ после выполнения задачи. Отремонтированные образцы ВВТ приводятся в готовность к использованию (боевому применению) в ремонтных подразделениях (в базовых районах) или непосредственно в подразделениях (блокпостах).

Управление техническим обеспечением в ходе выполнения задач по обеспечению гуманитарной деятельности (сопровождение колонн с гуманитарными грузами и эвакуация местного населения) может осуществляться как с различных пунктов управления (в базовых районах), так и непосредственно из мест размещения подразделений МС (на блокпостах).

2.5 Организация тылового обеспечения

Опыт локализации вооружённых конфликтов показывает, что наиболее трудные вопросы тылового обеспечения при ведении миротворческих действий возникают в переходный период и, особенно, в период стабилизации. В данных условиях командиру при *организации тылового обеспечения* целесообразно предусматривать проведение следующих мероприятий:

- обучение личного состава водителей вождению всех марок машин, имеющихся в тыловых подразделениях, в целях полной взаимозаменяемости;
- использование гусеничной техники в ходе выдвижения в назначенные районы для перевоза определённого количества материальных средств в целях снижения уязвимости автомобильного транспорта подвоза тыловых подразделений;
- выделение в состав тыловых подразделений части парашютно-десантных подразделений для их надёжной охраны;
- дополнительное выделение батальонам (дивизионам) автоводоцистерн, хлебопекарных блоков, прицеп-складов и кухонь КП-20 для обеспечения их автономности;
- увеличение норм содержания запасов продовольствия с 3 до 5 суток в целях обеспечения большей автономности подразделений, выполняющих миротворческие задачи;
- создание дополнительных запасов ГСМ на каждую машину и размещение их на технике в специальных ёмкостях и бочках;
- выделение тыловым подразделениям переносных радиостанций из расчёта одна – на взвод;
- создание резерва боеприпасов в количестве 1б/к и выделение транспортных средств для своевременного их подвоза в подразделения из расчёта одна машина на парашютно-десантную роту.

Особенности организации гуманитарной помощи. В большинстве проводимых миротворческих операций положение незащищённого гражданского населения (бездомных, беженцев и т. д.) становится предметом особой озабоченности мировой общественности. Однако Миротворческие силы не несут ответственность за организацию гуманитарной помощи гражданскому населению, вместе с тем стабильная обстановка и отсутствие социальной напряжённости среди мирного населения существенно улучшает условия для выполнения Миротворческими силами своих первоочередных задач.

Обычно в гуманитарных миссиях принимают участие самые различные международные, правительственные, гражданские и гуманитарные организации. Они работают самостоятельно и лишь в начальной стадии координируют свои действия с местными властями.

Для решения отдельных задач они могут обратиться к Миротворческим силам с просьбой, оказать содействие в поставке гуманитарной помощи из морских или воздушных портов в пострадавший район. Для координации участия Миротворческих сил в гуманитарных миссиях на уровне батальона назначаются помощники по гражданским делам. На более высоком уровне для координации участия всего миротворческого контингента может быть сформирован многонациональный координационный центр.

2.6 Организация медицинского обеспечения

Медицинское обеспечение воинского контингента организуется и осуществляется на основе решения командующего на обеспечение миротворческой операции, поставленных им задач и отданных указаний, а также распоряжений вышестоящего органа и является самостоятельным видом обеспечения, представляющим комплекс медицинских мероприятий, проводимых медицинской службой в целях сохранения жизни, укрепления здоровья личного состава, восстановления боеспособности, быстреего возвращения в строй, предупреждения возникновения и распространения заболеваний, своевременного оказания медицинской помощи и эвакуации раненых и больных, их лечения и медицинской реабилитации.

Медицинское обеспечение направлено на сохранение и укрепление здоровья личного состава в целях поддержания его боевой готовности для выполнения поставленных задач.

Медицинское обеспечение включает: лечебно-эвакуационные мероприятия; медицинский контроль условий жизнедеятельности личного состава и проведение санитарно-противоэпидемических (профилактических) мероприятий; мероприятия по медицинской защите личного состава от

оружия массового поражения и неблагоприятных факторов внешней среды; обеспечение медицинской техникой и имуществом.

Для успешного медицинского обеспечения воинского контингента определяющее значение имеют:

- высокая боевая готовность медицинских подразделений и медицинских отрядов специального назначения;
- укомплектованность медицинским составом, медицинской техникой и имуществом;
- подготовка медицинского персонала и военно-медицинская подготовка личного состава воинского контингента;
- поддержание высокой живучести системы медицинского обеспечения, защита медицинских подразделений, их охрана и оборона;
- организация медицинской разведки;
- своевременное планирование медицинского обеспечения, его соответствие принятому решению на проведение миротворческой операции и задачам обеспечиваемых войск (сил);
- непрерывное управление медицинской службой воинского контингента.

На основе решения командующего и поставленных им задач медицинская служба осуществляет планирование медицинского обеспечения в операции. Медицинское обеспечение Коллективных миротворческих сил на территории принимающего государства осуществляется с использованием сил и средств государств – участников.

Медицинскую службу парашютно-десантного (десантно-штурмового) полка возглавляет начальник медицинской службы. В её состав входят медицинская рота, медицинские пункты парашютно-десантных (десантно-штурмовых) батальонов, фельдшер дивизиона, санитарные инструкторы рот, батарей.

Медицинская рота является штатным подразделением медицинской службы парашютно-десантного (десантно-штурмового) полка, предназначена для оказания раненым, больным и пораженным первой врачебной помощи, подготовке их к дальнейшей эвакуации (рисунок 2.8).

Основные задачи медицинской роты: розыск, сбор раненых (совместно с МПБ), оказание им первой помощи, вынос (вывоз) их с поля боя и из очагов массовых санитарных потерь, эвакуация в медицинскую роту; оказание первой врачебной помощи; проведение в части медицинского контроля и санитарно-противоэпидемических (профилактических) мероприятий; проведение мероприятий медицинской защиты личного состава части от поражающих факторов радиационной, химической и биологической природы; участие в ликвидации последствий применения противни-

ком оружия массового поражения; обеспечение медицинских пунктов батальонов, фельдшера дивизиона, санитарных инструкторов подразделений полка медицинским имуществом; ведение медицинского учёта и отчетности.



Рисунок 2.8 – Медицинский пункт роты

За сутки работы медицинская рота способна оказать первую врачебную помощь 200 раненым и до 900 пораженным ОВ.

Норма снабжения медицинской техникой и имуществом части на военное время рассчитана для оказания первой врачебной помощи на 400 раненых и больных.

В *парашютно-десантном (десантно-штурмовом) батальоне* силы и средства медицинской службы представлены медицинским пунктом батальона (МПб) и санитарными инструкторами (фельдшерами) парашютно-десантных (десантно-штурмовых) рот.

На медицинский пункт батальона возлагаются задачи:

- розыск раненых, оказание им первой помощи, сбор и вывоз (вынос) раненых и больных из рот, оказание им доврачебной (фельдшерской) помощи, укрытие и обозначение мест их сосредоточения;
- медицинский контроль за состоянием здоровья личного состава батальона, проведение санитарно-противоэпидемических (профилактических) мероприятий, а также мероприятий по медицинской защите личного состава батальона от поражающих факторов радиационной, химической и биологической природы;
- обеспечение подразделений батальона средствами индивидуальной медицинской защиты;
- обеспечение санитарных инструкторов рот медицинским имуществом;

- медицинская разведка района расположения и боевых действий батальона.

Норма снабжения медицинской техникой и имуществом медицинского пункта батальона парашютно-десантного (десантно-штурмового) полка на военное время рассчитана для оказания первой врачебной помощи на 200 раненых и больных.

Медицинскую службу десантно-штурмовой бригады возглавляет начальник медицинской службы. В её состав входят медицинская рота, медицинские взводы десантно-штурмовых и парашютно-десантных батальонов, медицинский пункт гаубичного дивизиона, санитарные инструкторы рот, батарей.

Обеспечение медицинской техникой и имуществом десантно-штурмовой бригады на военное время осуществляется по норме снабжения, рассчитанной для оказания первой врачебной помощи на 800 раненых и больных.

Мероприятия, проводимые при несении службы на удалении от основных сил:

- определить объём медицинской помощи раненым и больным (первая медицинская помощь в виде само- и взаимопомощи);
- организация взаимодействия с местными органами здравоохранения по оказанию доврачебной и первой врачебной помощи личному составу подразделения и возможности эвакуации;
- немедленный доклад старшему начальнику о санитарных потерях (приложение К);
- определение возможности выделения транспорта для эвакуации раненых и больных в базовый район (использование обратных рейсов автотранспорта подвоза, вертолётов);
- при невозможности эвакуации раненого в подразделении оборудуется гнездо сбора раненых или пункт сбора раненых в приспособленном здании, перекрытой щели и т. д.

В ротных опорных пунктах организуются медицинские посты рот. Они могут представлять собой укрытия, в которых временно (пока не появится возможность эвакуации в МПб) задерживаются раненые. Они должны обеспечивать оказание первой помощи, укрытие раненых и больных и иметь запас воды и продуктов для их питания. Располагаются медицинские посты рот по возможности вблизи от командного наблюдательного пункта. Большое удаление ротных опорных пунктов от МПб при обороне на широком фронте требует организации постов санитарного транспорта (ПСТ), для осуществления эвакуации раненых в МПб.

Мероприятия, проводимые при несении службы в районах с жарким климатом:

- провести занятия с л/с подразделения по военно-медицинской подготовке на темы: «Профилактика инфекционных заболеваний (гепатита, кишечных инфекций, туляремии, малярии)», «Первая помощь при укусах ядовитыми насекомыми и змеями и т. д.»;
- истребовать специфические средства профилактики инфекционных заболеваний из аптеки медицинской роты части;
- запретить употребление воды из непроверенных источников;
- иметь трёхдневный запас воды в подразделении;
- обучить личный состав мероприятиям первой помощи при солнечном ударе, общем перегревании, соблюдению питьевого режима;
- санитарному инструктору провести санитарно-эпидемиологическую разведку района базирования подразделения (узнать у местного населения о наличии инфекционной заболеваемости в районе, водоисточниках и т. д.).

Мероприятия, проводимые при несении службы в горных районах:

- проведение занятий с личным составом подразделения по военно-медицинской подготовке на темы:
 - а) «Профилактика обморожений, общего переохлаждения, первая помощь»;
 - б) «Профилактика травматизма, первая помощь»;
 - в) «Профилактика и оказание первой помощи при солнечной офтальмии, горной болезни»;
- создать в подразделении дополнительный запас шин из подручных материалов для иммобилизации конечностей;
- истребовать специфические средства профилактики простудных заболеваний из аптеки медицинской роты полка;
- розыск и сбор раненых осуществлять поисковыми группами; (поисковые группы создаются за счёт медицинского состава рот, МПБ, МР, АГ, а также личного состава подразделений). Группа состоит из звеньев (2–3 человека в каждом звене) и обеспечивается различными приспособлениями, специальным горным медицинским оснащением, лёгкими канатными дорогами и другими средствами розыска, извлечения раненых из труднодоступных мест и их выноса. В зависимости от обстановки в роте заблаговременно создаются одна-две поисковые группы);
- для профилактики простудных заболеваний, отморожений, световой офтальмии, солнечных ожогов и горной болезни обеспечить личный состав тёплым обмундированием, защитными очками, защитой открытых частей тела;

- запретить употребление воды из непроверенных источников;
- иметь трёхдневный запас воды в подразделении;
- санитарному инструктору провести санитарно-эпидемиологическую разведку района базирования подразделения (узнать у местного населения о наличии инфекционной заболеваемости в районе, водоисточниках и т. д.).

2.7 Организация управления

Особенности организации управления. Управление в проводимой миротворческой операции обычно организуется по трём уровням, которые можно охарактеризовать как:

- *стратегический* – между штабом КМС и штаб-квартирами международных организаций (ООН, ОДКБ, ОБСЕ), а также с национальными Генеральными штабами стран – участниц операции;
- *оперативный* – между штабом КМС и штабами национальных миротворческих контингентов;
- *тактический* – между подчинёнными подразделениями национальных контингентов в пределах выделенной зоны ответственности (развернутой системой наблюдения КПП, НП, патрулями и т. д.).

Кроме того, в связи с тем, что национальные контингенты Миротворческих сил имеют на вооружении различные системы связи, которые чаще всего не интегрируются между собой, то исходя из имеющегося опыта, при организации системы управления могут создаваться группы (либо назначаться офицеры) взаимодействия.

Так, например, в ходе решения миротворческих задач разнородным воинским контингентом в республиках бывшей Югославии для взаимодействия между российскими подразделениями и подразделениями других стран, размещенных в различных секторах ответственности, назначались группы взаимодействия в составе отделения связи и двух офицеров.

Особенности организации связи. Связь в миротворческих операциях должна обеспечить управление действиями воинского контингента Миротворческих сил (специально подготовленных соединений и воинских частей, видов и родов войск и других войск в зоне вооружённого конфликта).

Планирует связь в миротворческой операции орган управления, создаваемый по решению Совета Безопасности ООН или других международных организаций коллективной безопасности.

Система связи в миротворческих операциях обычно развёртывается одновременно с развёртыванием системы пунктов управления.

Основу системы связи в зоне вооружённого конфликта составляет полевая система связи. Она включает: полевые узлы связи пунктов управ-

ления объединённого штаба командования Миротворческих сил, его оперативных групп и миссии наблюдателей ООН; линии связи стационарного компонента и ресурс, предоставляемый национальным оператором связи страны, на территории которой проводится миротворческая операция; линии связи привязки и линии прямой связи между пунктами управления; сеть фельдъегерско-почтовой связи; систему управления связью; систему технического обеспечения связи и АСУ; резерв сил и средств связи.

В состав узлов связи, кроме полевых аппаратных узлов связи, включаются станции спутниковой связи, радиостанции КВ и УКВ диапазонов и радиорелейные станции, полевой кабель связи. Для повышения живучести и мобильности узлов связи все аппаратные и станции связи монтируются на унифицированном бронированном шасси.

Автомобили офицеров миссии наблюдателей ООН, командующего КМС, начальника объединённого штаба и начальников оперативных групп оборудуются КВ-радиостанцией, переносными малогабаритными многоканальными радиостанциями (станцией спутниковой связи) и электронно-вычислительной техникой.

Особое внимание в ходе ведения миротворческих операций уделяется организации и обеспечению устойчивой связи: для ведения переговоров между конфликтующими сторонами с участием представителей Миротворческих сил, представителей международных организаций; с подразделениями охраны и сопровождения участников переговоров.

Вывод воинских частей и подразделений связи из зоны конфликта осуществляется в последнюю очередь, после вывода подразделений материально-технического и медицинского обеспечения, военных наблюдателей.

2.8 Организация подготовки частей и подразделений ВДВ, планируемых для участия в миротворческих операциях

Выполнение задач в миротворческих операциях по поддержанию (восстановлению) мира требует от каждого военнослужащего изменения в отношении и подходе к целому ряду условий ведения боевых действий.

В настоящее время в каждом соединении (части) ВДВ определены подразделения, специально ориентированные на участие в миротворческих операциях.

Данные подразделения в зимнем периоде обучения занимаются по действующим программам боевой подготовки подразделений ВДВ, а в летнем периоде обучения – по программам заблаговременной подготовки российских воинских контингентов Миротворческих сил, утверждённым командующим ВДВ в 2013 году и рассчитанным на пять месяцев обучения.

Кроме того необходимо отметить, что при формировании Коллективных миротворческих сил, подразделения, назначенные в состав миротворческого контингента, осуществляют подготовку по программе непосредственной подготовки, рассчитанной на 45 суток и предусматривающей совершенствование индивидуальной подготовки военнослужащих и слаживание подразделений.

К концу обучения личный состав должен *знать*:

- основные руководящие документы, регламентирующие миротворческую деятельность;
- основные принципы проведения миротворческих операций; основы подготовки и проведения миротворческой операции; общую военно-политическую обстановку в районе конфликта; цели миротворческой операции, решаемые задачи и способы их выполнения;
- основы организации и несения службы на НП, КПП, при патрулировании, охране и обороне важных объектов;
- основы международного права, законы и обычаи страны пребывания.

Должен *уметь*:

- согласованно действовать по сигналам боевой готовности;
- осуществлять инженерное оборудование базового района, НП, КПП, обозначать зону разъединения (буферную, демилитаризованную зону, демаркационные линии);
- организовывать и нести службу на НП, КПП, при патрулировании, охране и обороне важных объектов;
- контролировать соблюдение конфликтующими сторонами взятых на себя обязательств, организовывать и поддерживать с ними связь;
- разъединять противоборствующие стороны до того, как напряжённая обстановка перерастет в вооружённое столкновение между ними;
- убеждать конфликтующие стороны в необходимости избрания мирных методов разрешения конфликтных ситуаций;
- выявлять взрывоопасные предметы, обозначать их и содержать под охраной до прибытия специально подготовленных подразделений (специалистов);
- при необходимости производить очистку местности от взрывоопасных предметов;
- действовать в качестве резерва; опознавать конфликтующие группировки;
- определять по визуальным и звуковым признакам типы вооружения, бронетанковой и автомобильной техники, используемых в районах проведения миротворческой операции;

- работать на средствах связи;
- ориентироваться на местности;
- оказывать первую помощь и эвакуировать раненых;
- оказывать содействие в соблюдении законности и прав человека.

Боевая подготовка личного состава продолжается и в ходе ведения миротворческой операции, однако в этих условиях программа обучения может быть скорректирована. Занятия проводятся под руководством командиров воинских частей (подразделений) Миротворческих сил в соответствии с разрабатываемыми планами и еженедельными расписаниями занятий. Основной задачей подготовки является совершенствование индивидуальной подготовки личного состава к выполнению миротворческих задач, слаживание органов управления, частей и подразделений для действий в составе Коллективных миротворческих сил.

Организация подготовки подразделений к применению в миротворческих операциях под эгидой ООН. Общие требования к составу, структуре, порядку содержания и финансирования, комплектования и подготовке действующих под эгидой ООН миротворческих подразделений определены наставлением Департамента операций по поддержанию мира (ДОПМ) Секретариата ООН.

В соответствии с данным руководящим документом типовая структура воинских подразделений военного компонента миротворческой миссии ООН включает штаб со штабной ротой, боевые подразделения (батальоны), резервный компонент, подразделения боевого и тылового обеспечения (охраны и комендантской службы, авиационные, морские (речные), разведывательные, инженерные, транспортные, медицинские). В состав военного компонента миссии также может входить группа военных наблюдателей.

Основу боевых формирований, действующих под эгидой ООН миротворческих контингентов, составляют пехотные батальоны. Согласно «Наставлению по подготовке и применению пехотного батальона ООН», разработанная, унифицированная структура батальона включает: штаб (12 офицеров), взвод управления и связи (48 военнослужащих), три-четыре пехотные роты по 165 военнослужащих (в состав каждой входят механизированный взвод, три пехотных взвода и взвод поддержки), роту поддержки (130 военнослужащих) в составе миномётного, разведывательного, инженерного, медицинского взводов и взвода материально-технического обеспечения. Общая численность батальона составляет до 850 военнослужащих.

Подготовка миротворческого батальона, как правило, организуется в три этапа. Мероприятия **первого этапа** (11–14 недель) проводятся на на-

циональной территории и включают общую подготовку к участию в миротворческой операции ООН, в том числе слагивание подразделений с учётом климатических условий, национально-психологических и культурных особенностей населения в районе проведения операции. Он завершается проведением батальонного тактического учения.

Второй этап (три-четыре дня) включает инструкторско-методические занятия, организуемые командованием батальона с личным составом непосредственно после переброски подразделения в район предназначения. В ходе тренировок отрабатываются конкретные вопросы, связанные с порядком и особенностями выполнения возложенных на контингент задач.

На третьем этапе отрабатываются различные вопросы, связанные с развёртыванием батальона в зоне ответственности миссии ООН, с совершенствованием индивидуальной подготовки военнослужащих и их действий в составе многонационального контингента.

Документами ДОПМ Секретариата ООН установлены также **единые требования к военнослужащим**, направляемым в состав воинских подразделений миссий ООН. В частности, миротворцы должны иметь базовую общевоинскую, топографическую, инженерную и физическую подготовку. Обязательным условием является наличие прививок, соответствующих международным медико-санитарным нормам и требованиям принимающей страны, при отсутствии медицинских противопоказаний (сердечно-сосудистые заболевания, сахарный диабет, СПИД, требующие регулярного лечения хронические заболевания, аллергия к препаратам от малярии).

Кроме того, личный состав военного контингента миссии должен пройти дополнительную подготовку по следующим темам:

- мандат и организационно-штатная структура миссии;
- правила применения оружия;
- географические, климатические, исторические, религиозные и культурные особенности района операции, включая исторические причины конфликта, обычаи, традиции и табу местного населения;
- порядок и особенности несения службы на блокпостах, выполнения задач патрулирования местности, использования штатных средств связи;
- выполнение правил личной и общественной гигиены при развёртывании в полевых условиях;
- методики предохранения от заболевания СПИДом;
- международное гуманитарное право.

После развёртывания воинских подразделений в составе миссии ООН офицеры штаба аттестуются на предмет знания английского языка,

умения управлять транспортным средством, работать на средствах связи КБ и УКВ диапазонов, использовать топографические карты местности и средства навигации, а также персональные ЭВМ. При получении неудовлетворительной оценки по одному из вопросов офицеру штаба прекращается командировка, а его отправка и прибытие замены осуществляется за счёт средств страны-поставщика контингентов.

За счёт средств международной организации каждые шесть месяцев (дважды в год) осуществляется ротация миротворческих воинских подразделений. При этом военнослужащим, направляемым в состав контингентов ООН, Секретариат организации полностью оплачивает расходы, связанные с перевозкой воздушным транспортом (основной способ переброски) в страну предназначения и обратно, 45 кг личного багажа при длительности командировки менее 12 месяцев и 100 кг – при нахождении в составе миссии один год и более.

Организационно-штатная структура, вооружение и военная техника контингентов войск (сил) определяются в каждом конкретном случае на основе анализа военно-политической обстановки, мандата на проведение операции и характера предстоящих действий.

2.9 Организация лингвистической подготовки в подразделении

В настоящее время в условиях расширения международного военного сотрудничества в рамках совместных миротворческих операций необходимость обеспечения языковой коммуникации между сторонами – участниками многонациональных проектов – становится очевидной реальностью.

В связи с этим лингвистическая подготовка военнослужащих, действующих в составе контингента Миротворческих сил, является неотъемлемой составляющей их боевой подготовки.

Целью лингвистической подготовки миротворцев является формирование у них коммуникативной компетенции, то есть готовности и способности осуществлять иноязычное общение в ходе проведения совместных миротворческих операций.

Основными задачами лингвистической подготовки миротворцев являются:

- преодоление ими различных психологических барьеров для формирования готовности общаться на иностранном языке;
- приобретение ими способности использовать все возможные средства общения (вербальные и невербальные) с целью компенсации возможных пробелов в знании иностранного языка;

- овладение знаниями страноведческого характера: по истории, культуре, религии и современным проблемам страны изучаемого языка;
- воспитание чувства уважения и толерантности к представителям иноязычной культуры.

Таким образом, перед командирами подразделений, действующими в составе контингента Миротворческих сил, встает задача – организовать занятия для обеспечения целенаправленной языковой подготовки подчинённых.

Цель подобных занятий – в кратчайшие сроки сформировать или восстановить утраченные знания, умения и навыки по иностранному языку для профессионального общения.

Алгоритм работы командира по обучению личного состава иностранному языку может выглядеть следующим образом:

1 Привлечение представителей Центра лингвистического МО РФ для тестирования личного состава на предмет наличия у них лингвистических способностей как таковых (психологический тест, позволяющий выявить общую готовность и способность усвоения иноязычного материала военнослужащими).

2 Проведение представителями Центра лингвистического МО РФ непосредственно языкового тестирования для определения уровня владения иностранным языком:

- **начальный 1** – до этого военнослужащий обучался другим языкам;
- **начальный 2** – знание алфавита и основных правил чтения;
- **элементарный** – знание алфавита, правил чтения и основ грамматики и ключевой бытовой лексики;
- **промежуточный** – знание алфавита, всех правил чтения и транскрипции, основ грамматики, бытовой и ключевой профессиональной лексики, навык работы с иноязычным словарем по переводу текста, умение изъясняться на иностранном языке, на элементарном уровне;
- **средний** – соблюдение норм произношения иностранного языка, уверенное владение лексико-грамматическим материалом в рамках бытовой и профессиональной коммуникации, восприятие элементарной иноязычной речи на слух, выполнение письменного перевода с иностранного языка на русский язык с помощью словаря, готовность и способность осуществлять иноязычное общение в рамках заданной ситуации;
- **выше среднего** – соблюдение норм произношения и интонационного оформления речи, умение справиться с поставленной коммуникативной задачей: составление связного высказывания, умение вести двустороннее общение на иностранном языке: понимание вопросов собеседника, умение грамотно и логично строить свои ответы и выражать собственное

мнение, наличие достаточного запаса бытовой, общественно-политической и специальной лексики; выполнение зрительно-устного и абзацно-фразового перевода;

- *продвинутый* – наличие беглой, правильной, с соблюдением литературных норм, речи, готовность и способность вести непринужденную беседу на иностранном языке с носителем языка, своевременно и грамотно отвечать на поставленные вопросы, поддерживать живую беседу на иностранном языке на любую тематику, умение выполнять абзацно-фразовый перевод видеонюостей на слух, умение вести допрос военнопленного и опрашивать местного жителя, вести переговоры с местными властями, умение адекватно передавать иноязычную информацию с учётом лингвострановедческих реалий.

3 Формирование групп в зависимости от уровня владения иностранным языком.

4 Составление специализированных программ обучения иностранному языку сформированных групп представителями Центра Лингвистического МО РФ в соответствии с поставленными командованием воинской части коммуникативными задачами.

5 Проведение практических занятий по интенсивному и дифференцированному обучению иностранному языку миротворцев в малых группах согласно коммуникативной методике преподавания и индивидуальному подходу к каждому военнослужащему.

Для проведения такого рода занятий с миротворцами в качестве руководителей занятий в соединениях и воинских частях должны привлекаться представители Центра лингвистического МО РФ, преподаватели военных вузов и/или штатные переводчики. Основу практических занятий составляет насыщенная языковая практика. Новые знания сразу же должны выводиться в речь, таким образом, должен получаться неделимый синтез из лексики, базовой грамматики, формул, таблиц и живого общения. Все задания должны носить сугубо практический характер. Грамматика должна иллюстрироваться примерами с военной лексикой.

При этом командирам следует обратить особое внимание на организацию и проведение самостоятельной подготовки военнослужащих, так как в процессе изучения иностранного языка семьдесят процентов времени из общего бюджета времени, выделяемого на обучение, военнослужащие должны самостоятельно отрабатывать и закреплять языковые навыки, приобретённые на практических занятиях (таблица 2.7).

При отсутствии прикомандированного специалиста для преподавания иностранного языка военнослужащим, командир батальона должен организовать самостоятельное обучение иностранному языку в подразделе-

ниях. В помощь командиру, задачей которого является организация языковой подготовки подчинённых в рамках совместных миротворческих операций, имеется учебно-методический комплект Campaign и разговорник миротворца, содержащий аудиозаписи всех шести разделов:

Совместное патрулирование с представителями противоборствующих группировок.

Встречи с местным населением и разъяснение задач миротворческих подразделений.

Помощь в устранении неисправностей транспортных средств.

Обращение за медицинской помощью.

Разговоры по радиосети.

Команды часового на посту.

Совершенствование языковых умений и навыков в ходе дальнейших языковых стажировок и прохождения языковых курсов.

Следует также отметить, что после освоения курса соответствующего уровня и успешного прохождения повторного тестирования военнослужащим предоставляется возможность перейти в группу следующего уровня.

В дальнейшем военнослужащие с высоким уровнем языковой подготовки и мотивации должны в обязательном порядке направляться на языковые курсы в Центр лингвистический МО РФ: «Военный перевод», «Синхронный перевод», на языковые курсы за рубеж. Необходимо отметить, что современный военнослужащий, действующий в составе воинского контингента Миротворческих сил, обязан иметь соответствующий уровень языковой подготовки, так как знание иностранного языка – это не роскошь, а веление времени.

Проведение методически грамотной, слаженной работы командования воинских частей, представителей Центра лингвистического МО РФ и преподавателей иностранного языка военных вузов по организации и проведению лингвистической подготовки военнослужащих, действующих в составе контингента Миротворческих сил, будет способствовать овладению навыками и умениями, позволяющими им осуществлять коммуникацию с представителями иноязычных государств в ходе проведения совместных миротворческих операций. Проблема языкового барьера, которая, безусловно, затрудняет оперативную совместимость национальных воинских контингентов в ходе выполнения задач, требующих международного участия, может и должна быть решена в самые ближайшие сроки.

Таблица 2.7 – Организация лингвистической подготовки батальона МС

	Мероприятие	Кто организует	Время	Методические указания
1	Проведение стандартного входного тестирования с целью определения уровня языковой подготовки в/с	Командиры взводов, сержанты	15–20 мин	Для проведения тестирования используются печатные тесты с ключами (приложение М.1)
2	Обработка тестов	Командиры взводов, сержанты	в зависимости от количества в/с (обработка 1 теста – 1 мин)	Обработка тестов не требует знания ИЯ
3	По результатам тестирования формирование групп в/с по уровням: 1-й уровень – хорошие знания ИЯ; 2-й уровень – элементарные и удовлетворительные знания ИЯ; 3-й уровень – знаний ИЯ нет	Командиры взводов	в зависимости от количества в/с	Составляется график проведения самостоятельных занятий по группам
4	Знакомство в/с с методикой самостоятельного изучения ИЯ	Командиры взводов	30 мин	В/с изучают рекомендации (приложение М.2) по самостоятельному изучению ИЯ
5	Самостоятельное изучение ИЯ в группах	Командиры взводов, наиболее подготовленные в/с	в зависимости от специфики преследуемых задач	Самостоятельное изучение проходит согласно предложенным методическим рекомендациям. Работой в группах 3-го уровня должны руководить наиболее подготовленные в/с (1 группа)
6	Текущий контроль	Наиболее подготовленные в/с	15 мин	Осуществляется посредством вопросно-ответной беседы по изученной тематике: опроса слов, фраз из разговорника, перевода предложений и т. д.
7	Итоговый контроль	Специалист, наиболее подготовленные в/с	зависит от количества в/с	Осуществляется посредством вопросно-ответной беседы за весь период изучения ИЯ: опроса слов, фраз из разговорника, перевода предложений и т. д.

2.10 Обучение командиров миротворческих подразделений организации и ведению переговорного процесса

Переговоры имеют столь же древнюю историю, как войны и посредничество. От других видов общения переговоры отличает наличие проблемы, которую необходимо решить совместными усилиями. Французский дипломат Ж. Камбон заметил, что тот, кто произносит слово «переговоры», хотя бы отчасти подразумевает соглашение.

В зависимости от заинтересованности сторон американский исследователь Дж. Дин выделяет три типа переговоров:

1 Переговоры, в которых участники (или один из участников) мало заинтересованы в их положительном исходе.

2 Переговоры, в которых участники проявляют умеренный интерес к достижению результата.

3 Переговоры, участники которых реально заинтересованы в совместном решении проблемы.

В зависимости от обсуждаемых проблем все переговоры можно классифицировать:

- переговоры по политическим вопросам;
- переговоры по экономическим вопросам;
- переговоры по военным вопросам;
- переговоры по экологическим вопросам;
- переговоры по гуманитарным и другим вопросам.

Политические переговоры ведутся на высшем уровне (между главами государств и правительств) и высоком уровне (между министрами иностранных дел). На политических переговорах рассматриваются наиболее принципиальные вопросы международных и межгосударственных отношений. Их участники, как правило, не нуждаются в специальных полномочиях и вправе самостоятельно принимать решения, исходя из национальных интересов своей страны.

Примером наиболее удачного решения политической проблемы является работа дипломатических представителей в Карибском и Сирийском кризисах.

Дипломатические переговоры проводятся на уровне дипломатических представителей. Их отличительная особенность заключается в том, что участники переговоров действуют на основании чётких инструкций и не вправе принимать самостоятельные решения.

Важной задачей миротворческой операции является организация и ведение переговоров с представителями конфликтующих сторон и местных властей. Переговоры ведутся с целью предотвращения нарастания на-

пряжённости, а также достижения компромисса между враждующими сторонами. В ходе переговоров могут решаться вопросы оперативные, административные, материально-технического обеспечения и другие.

Задачи переговоров:

- определение и уточнение сути и причин разногласия сторон;
- определение путей полного или частичного разрешения споров;
- урегулирование конфликта или предотвращение его эскалации.

В зависимости от числа участников бывают:

- двусторонние переговоры;
- многосторонние переговоры (примерами могут служить сессии Генеральной Ассамблеи ООН, конференции и сессии региональных международных организаций, саммиты «Большой восьмерки»).

В зависимости от степени регулярности выделяют:

- разовые переговоры;
- регулярные (возобновляемые) переговоры. Отличие вторых заключается в том, что такие переговоры имеют постоянную и преемственную повестку дня (примером могут служить сессии ОБСЕ).

Разумеется, как всякая классификация, данная типология носит достаточно условный характер. Одни и те же переговоры можно классифицировать по разным основаниям.

Каковы основные функции переговоров или зачем ведутся переговоры? Главная функция любых переговоров – совместное обсуждение и совместное решение спорных проблем путём принятия договоренностей (соглашений).

Большинство исследователей выделяет следующие основные функции переговоров:

- информационно-коммуникативную;
- регуляционную;
- пропагандистскую;
- функцию решения собственных внутривнутриполитических и внешнеполитических задач;
- функцию координации действий на международной арене.

Информационная функция заключается в том, чтобы выяснить точку зрения на ту или иную проблему другой стороны, дать информацию о своих интересах и проблемах.

Задача коммуникативной функции – налаживание каналов связи, обмен точками зрения.

Информационная и коммуникативная функция часто переплетаются, реализуются одновременно, что и позволяет формулировать их как единую информационно-коммуникативную функцию.

Американский ученый Г. Уинхем, подчеркивая значение данной функции переговоров, писал, что переговоры представляют собой процесс снятия информационной неопределённости путём постепенного уяснения сторонами позиций друг друга, что позволяет более точно реализовать главную функцию переговоров – совместное решение проблемы.

Смысл регуляционной функции – осуществление регуляции и контроля действий участников переговоров. Эта функция чаще всего реализуется на стадии проверки выполнения достигнутых договоренностей.

Пропагандистская функция заключается в воздействии на общественное мнение, формировании общественного мнения с целью разъяснения своей позиции, оправдания своих действий или бездействия в той или иной ситуации, привлечения союзников или обвинения другой стороны. Осуществляется данная функция с помощью разнообразных способов общения со средствами массовой информации: пресс-конференции, брифинги, пресс-релизы, выступления по телевидению и радио.

Говоря о различии в интересах сторон, следует иметь в виду, что это не только противоречащие друг другу интересы. Среди всех интересов, как отмечает отечественный автор В. В. Удалов, необходимо выделять взаимоисключающие и непересекающиеся. Наличие взаимоисключающих интересов означает, что стороны хотят одного и того же, например, претендуют на одну территорию (Нагорный Карабах).

Переговоры – процесс неоднородный и состоит из нескольких стадий, которые отличаются по своим задачам, причем каждая стадия обладает своими особенностями. В то же время это единый процесс в том смысле, что ни одна стадия не может рассматриваться самостоятельно, вне зависимости от других.

Представляется целесообразным выделить следующие:

- подготовка к переговорам (предпереговорная стадия);
- процесс их ведения и достижение договоренностей в случае, если переговоры закончились их подписанием (стадия взаимодействия);
- анализ результатов переговоров и выполнение достигнутых договоренностей.

В процессе переговоров по урегулированию международных конфликтов стороны могут придерживаться различных стратегий.

Конфликтующие стороны могут продолжать курс на конфронтацию, достижение односторонних выгод для себя в ущерб интересам партнёра.

По сути, речь идет о стремлении добиться победы, но не с помощью насильственных действий, а иными методами. Для достижения этой цели стороны ведут себя как участники торговых отношений, где каждый преследует собственную выгоду. Такое поведение участников переговоров

принято называть торгом. Торг как стиль (стратегия) переговоров может быть использован одной из сторон и в том случае, когда главной целью переговоров для неё не является достижение соглашения по какой-либо спорной проблеме. Другими целями переговоров могут быть цели информационно-консультативные, отвлечение внимания общественности от определённых проблем, определение слабых мест другой стороны.

Партнёрский стиль переговоров, когда участники стремятся сообща найти взаимовыгодное и взаимоприемлемое решение спорных проблем, противоположен торгу. Если принято принципиальное решение искать выход из конфликтной ситуации мирным путём, если существует понимание того, что только таким может быть переговорный процесс, то стороны должны придерживаться партнёрского стиля.

Возможна также комбинация двух вышеназванных стилей, когда периоды торга сменяются периодами партнёрского взаимодействия и наоборот.

В зависимости от того, какой стиль доминирует в переговорном процессе, избираются конкретные тактические приёмы, характерные для каждого из стилей.

Переговорный процесс включает в себя три этапа.

Первый этап переговоров начинается со взаимного уточнения позиций, представления точек зрения по обсуждаемым вопросам в соответствии с интересами участников и выработанной ими переговорной концепцией.

Вслед за первым, начальным, этапом переговоров следует основной этап, в ходе которого разворачивается дискуссия, цель которой – выработка общих рамок предполагаемого решения.

На третьем, заключительном этапе переговоров достигается окончательное соглашение между участниками.

Если для какой-либо из сторон, а возможно и для всех, главная цель переговоров – информационно-консультативная, то переговоры могут застопориться на первом этапе. В результате переговоры превращаются в простые консультации. Если главная цель одной из сторон – пропагандистская, то эта сторона будет всячески затягивать дискуссионный этап переговоров, уклоняясь от принятия какого-либо конкретного решения. Именно так поступал Лев Троцкий во время переговоров в Брест-Литовске, в итоге он и вовсе отказался подписать предложенный немцами вариант мирного договора.

Практика ведения переговоров во всех сферах общественной жизни включает множество тактических приёмов, применяемых договаривающимися сторонами для достижения своих целей. Не все эти приёмы могут

быть использованы в сфере международных отношений и тем более в ситуациях урегулирования международных конфликтов.

Выбор конкретных тактических приёмов ведения переговоров зависит от избранной стратегии (стиля) переговорного процесса.

Если применяется стратегия торга, то наиболее активно используются такие приёмы:

- завышение первоначальных требований;
- последовательное повышение требований в ходе переговоров;
- расстановка ложных акцентов;
- выдвижение новых требований в последний момент перед достижением соглашения;
- введение партнёра в заблуждение относительно собственной позиции или ресурсов;
- быстрая смена предложений, не оставляющая возможности для взвешенных решений;
- выдвижение ультимативных требований и др.

Все эти тактические приёмы используются для того, чтобы вынудить партнёра пойти на уступки и тем самым реализовать собственные цели в максимально большем объёме. В международных переговорах нередко используют различные средства оказания психологического давления на партнёров. С этой целью в средствах массовой информации могут проводиться пропагандистские кампании.

Приём завышения первоначальных требований рассчитан на то, что образуется некий дополнительный запас, который можно использовать в процессе торга без ущерба для собственных интересов. При этом у другой договаривающейся стороны возникает иллюзия взаимных уступок. По мере исчерпания этого «буферного» запаса можно будет остановиться на максимально выгодном для себя варианте. А противоположная сторона будет воспринимать достигнутую договоренность как результат совместных усилий и собственный успех.

Выдвижение требований рассчитано на то, что, добившись от партнёра уступки один раз, можно попытаться заставить его делать уступки и в дальнейшем. Наступающая сторона получает в этом случае некоторое преимущество. Правда, используя этот приём, важно «не перегибать палку», поскольку постепенное повышение требований имеет некие границы, и если их перейти, можно получить обратный эффект.

Используя приём расстановки ложных акцентов, одна из договаривающихся сторон надеется на то, что другая сторона будет введена в заблуждение относительно подлинной цели переговоров. При успешном использовании данного приёма в процессе переговоров можно будет отказы-

ваться от непринципиальных и неважных для договаривающейся стороны позиций, однако в ответ противоположная сторона должна будет сделать уступки, важные не только для неё, но и для партнёра по переговорам.

Выдвижение требований в последний момент, так же, как и предъявление ультиматума, рассчитано на то, что партнёр не захочет после уже затраченных усилий срывать переговорный процесс, и пойдет на дополнительные уступки.

Иногда при ведении переговоров сторона, избравшая стратегию торга, может применить приём, называемый «салями». Такое образное название этот приём получил потому, что его реализация напоминает процесс отрезания тонких кусочков от палки колбасы: информация о позициях, требованиях и возможных уступках подаётся столь малыми дозами, что у другой стороны заканчивается терпение, и она стремится завершить переговоры быстрее, не считаясь с издержками.

Если выбирается стратегия совместного решения проблем, породивших конфликтную ситуацию, используются тактические приёмы, способствующие созданию и сохранению взаимного доверия и поиску решений, приемлемых для обеих сторон.

В процессе конфликтного взаимодействия всегда накапливается некоторый потенциал взаимной подозрительности и недоверия. В таких условиях быстрое решение накопившихся проблем нереально, поэтому часто вполне оправданно применяется приём постепенного усложнения обсуждаемых вопросов. Сначала дискуссия идет по второстепенным, непринципиальным вопросам, что даёт возможность быстрее прийти к согласию и получить опыт совместных конструктивных действий. Как только первые точки соприкосновения найдены, можно переходить к обсуждению более сложных проблем, поскольку опыт успешного совместного достижения взаимоприемлемого результата уже накоплен.

В сложной конфликтной ситуации, когда количество спорных вопросов велико и нет возможности одновременно решить их все, оправданно использование тактического приёма вынесения спорных вопросов за скобки. В таком случае на повестке дня остаются вопросы, по которым возможно относительно быстро найти общее решение. Так, например, было сделано во время Ташкентских переговоров между Индией и Пакистаном в 1965 г., когда стороны решили не обсуждать острые вопросы о принадлежности Кашмира и референдуме по его статусу, а сосредоточиться на вопросах, связанных с вооружённым противостоянием между ними.

Наиболее распространён в практике международных переговоров приём пакетирования («пакета»), или увязки. Этот приём можно применять и при использовании стратегии торга, однако он более уместен, когда

реализуется стратегия партнёрства и участники нацелены на совместный поиск взаимоприемлемого выхода из конфликтной ситуации. Такой приём заключается в формировании некоего «пакета» предложений, в который примерно в равной пропорции включены решения, отвечающие интересам обеих сторон. Таким образом, взаимоприемлемые решения «увязываются в пакет» и принимаются целиком.

При постоянном взаимодействии участников для достижения наилучшего результата необходимо:

- избегать конфликтов и сотрудничать до тех пор, пока это делают другие;
- отказаться от зависти, неважно, сколько получит противоположная сторона, важно в какой мере удовлетворены ваши интересы;
- сразу реагировать на отказ от сотрудничества противоположной стороны;
- прощать после того, как отреагировали;
- следовать предсказуемому поведению, чтобы другой участник мог разобраться и приспособиться к нему.

Переговоры в условиях конфликта, как правило, оказываются более успешными, если:

- предмет конфликта чётко определён;
- стороны избегают использовать угрозы;
- отношения сторон не сводятся только к урегулированию конфликта, а охватывают многие области, где интересы сторон совпадают;
- ставки участников не слишком высоки;
- силы сторон примерно равны;
- обсуждается не слишком большое количество вопросов (одни вопросы не «тормозят» решение других).

Таким образом, сложное переплетение интересов и невозможность реализовать их в одиночку, путём односторонних действий делает участников переговоров взаимозависимыми. Чем больше стороны зависят друг от друга, тем в большей мере они ограничены в своих односторонних шагах и, следовательно, тем более вынуждены искать решение совместно, путём переговоров.

2.11 Особенности организации и методики тактической подготовки подразделений

Задачи обучения по тактической подготовке:

- углубить знание основ общевойскового боя и требований боевых уставов по действиям подразделений во всех видах боя при лока-

лизации и пресечении вооружённых конфликтов (в кризисных ситуациях); различных приёмов и способов боевых действий в составе подразделения;

- д о б и т ь с я постоянной готовности подразделений к выполнению боевых задач и уверенных действий по боевому предназначению, умелого ведения боя в сложной и резко изменяющейся обстановке на различной местности днём и ночью во взаимодействии с подразделениями других родов войск и силовых структур в условиях применения как обычного, так и химического оружия;

- с о в е р ш е н с т в о в а т ь навыки и умения командиров в организации и обеспечении боевых действий, а также в непрерывном управлении подразделением и огнём в ходе миротворческой операции;

- ф о р м и р о в а т ь у личного состава высокие психологические и боевые качества.

Занятия по тактической подготовке в вопросах общевойскового боя проводятся согласно требованиям боевых уставов по подготовке и ведению общевойскового боя, курсов, наставлений, руководств и пособий.

В ходе одиночной подготовки военнослужащих занятия по миротворческой тематике проводятся с практической отработкой действий личного состава при исполнении служебных обязанностей на каждом конкретном объекте (виде несения службы) – КПП, НП, БП, патруле, засаде при различных степенях боевой готовности войск (сил), предназначенных к участию в миротворческой операции. Отработка действий на НП, КПП, БП при блокировании района (населённого пункта), при деблокировании подразделений проводится на специально оборудованных учебных местах.

Особое внимание уделяется твердому усвоению условий и порядка применения оружия.

В начале слаживания подразделений отрабатываются вопросы боевой готовности. Слаживание подразделений имеет своей задачей обучение личного состава умелым и уверенным действиям в составе отделения (экипажа, расчёта) и подразделения, исходя из боевого предназначения в условиях миротворческой операции.

Слаживание подразделений, выполняющих боевые задачи по несению службы на сторожевых заставах (блокпостах) и по сопровождению и проводке войсковых колонн осуществляется в ходе занятий по изучению тактики действий подразделения при выполнении боевой задачи по принципу от простого к сложному (от отделения до роты).

Слаживание подразделений, назначенных для выполнения задач в составе войсковой маневренной группы, на всех этапах должно быть комплексным и предполагает тренировку по управлению подразделениями и огнём совместно с приданными подразделениями родов войск и организа-

цию взаимодействия с подразделениями других силовых структур.

Слаживание подразделений осуществляется:

- отделения (экипажа, расчёта) и взвода – на тактико-строевых, тактических занятиях и завершается проведением контрольных занятий и боевых стрельб с отделениями и взводами;

- роты и батальона – на тактико-строевых занятиях, тактических занятиях и завершается проведением тактических учений по темам, связанным с задачами, выполняемыми в ходе миротворческой операции.

Основными формами обучения по тактической подготовке являются: тактико-строевые, тактические и контрольные занятия, боевые стрельбы отделений и взводов, тактические учения и самостоятельная работа.

Тактико-строевые занятия являются первой и необходимой ступенью славивания подразделений (рисунок 2.9).



Рисунок 2.9 – Последовательность при обучении и тренировке на ТСЗ

Основным методом обучения на тактико-строевых занятиях является упражнение (тренировка) в выполнении приёмов и способов действий на поле боя и при отработке тактических нормативов.

Продолжительность тактико-строевых занятий устанавливается руководителем занятия, исходя из поставленных целей, и может составлять 2–4 часа.

При подготовке к занятию необходимо внимательно изучить его содержание, определить учебные вопросы для его проведения, помня, что необходимо обучить подразделение практическим действиям при выполнении миротворческих задач, например:

Т е м а 8. Отделение при выполнении задач, решаемых в районе конфликта.

Занятие 2. Т а к т и к о-с т р о е в о е. Отделение в составе наблюдательного поста.

Подготовка места, строительство и оборудование НП. Размещение средств усиления.

Организация наблюдения, обязанности личного состава НП. Действие личного состава по обеспечению обороны НП. Представление донесений о результатах наблюдения.

Особенности несения службы на временном, подвижном НП и ночью. Режим работы на средствах связи.

Занятие 7. Т а к т и к о-с т р о е в о е. Контрольно-пропускные пункты (КПП).

Назначение и требования, предъявляемые к ним. Типы и состав КПП. Сооружение и оборудование КПП. Обязанности личного состава и созданных специальных групп.

Порядок проверки людей, осмотра транспортных средств и задержания нарушителей. Связь и представление донесений.

Особенности несения службы на КПП ночью.

Занятие 8. Т а к т и к о-с т р о е в о е. Отделение на подвижном КПП.

Выдвижение по указанному маршруту, выбор и подготовка места для расположения подвижного КПП.

Организация службы. Боевой расчёт. Проверка людей и осмотр транспортных средств. Задержание лиц, нарушающих установленные правила. Поддержание связи в подразделении. Взаимодействие с соседними КПП, НП, патрулями и представителями, местной власти.

Отражение нападения на пост. Смена места несения службы.

Т а к т и ч е с к и е з а н я т и я – основная форма слаживания отделения (экипажа, расчёта) и взвода. В ходе тактических занятий командиры отделений и взводов не только получают практику в управлении подчинёнными подразделениями, но и совершенствуют свои умения в подготовке боевых и других действий. Поэтому в содержание тактических занятий включаются такие вопросы, как принятие решения, проведение рекогносцировки, постановка задач подчинённым, организация взаимодействия и боевого обеспечения, а также вопросы психологической подготовки (рисунок 2.10).



Рисунок 2.10 – Последовательность и методы обучения на ТЗ

Основным методом обучения на тактических занятиях является практическая работа обучаемых по выполнению своих должностных обязанностей в условиях, приближенных к боевой действительности.

На тактические занятия отделения (экипажи, расчёты) и взводы выводятся со штатным вооружением и военной техникой. На них все учебные вопросы отрабатываются в строгой последовательности на фоне единой тактической обстановки с обозначенным противником. Каждое занятие на технике используется для совершенствования маршевой подготовки подразделений.

Тактические занятия проводятся с обязательным участием приданных и поддерживающих подразделений родов войск в соответствии с планом подготовки к миротворческой операции.

Тактические занятия организует и проводит с отделением командир взвода, с взводом – командир роты.

Занятия по отработке действий подразделений в городе (населенном пункте), в горах, в лесу должны готовиться и проводиться с учётом особенностей ведения боевых действий в этих условиях, изложенных в боевых уставах, и опыта участия воинских частей и подразделений в миротворческой операции.

Содержание тактических занятий должно быть таким же, как и тактико-строевых занятий. От качества подготовки к занятиям и его проведения будет зависеть и качество выполнения задач подчинённым подразделением.

3 ДЕЙСТВИЯ ЧАСТЕЙ И ПОДРАЗДЕЛЕНИЙ ВДВ В СОСТАВЕ КМС В РАЙОНЕ РЕЛИГИОЗНО-ЭТНИЧЕСКОГО ВООРУЖЁННОГО КОНФЛИКТА

Развёртывание и размещение частей подразделений Миротворческих сил зависит от задач и масштабов проведения миротворческой операции.

В соответствии с руководящими документами и опыту действий войск ООН в районах локальных войн существуют два способа размещения подразделений войск в зоне конфликта:

- постоянное размещение подразделений в секторах или районах проведения миротворческой операции;
- перемещение подразделений по секторам или районам проведения миротворческой операции.

Анализ действий войск ООН показал, что оба способа имеют свои положительные и отрицательные стороны. Преимущества постоянного размещения состоят в том, что части и подразделения Миротворческих сил имеют возможность, находясь длительное время в одном районе, более полно и обстоятельно изучить обстановку, собрать сведения о населении и местности в районе ответственности, установить деловые контакты с местной администрацией. Однако при длительном пребывании в одном районе у личного состава обычно возникает чувство самоуспокоенности.

Положительной стороной перемещения является то, что в этом случае все подразделения имеют возможность изучить общую оперативную обстановку не в одном месте, а во всем районе ответственности, что важно в случае обострения ситуации и необходимости осуществления перегруппировок и маневра силами и средствами по фронту и глубине. Отрицательной стороной данного варианта является то, что подразделения располагают недостаточным временем для детального изучения района ответственности. К тому же значительные изменения установившегося порядка несения службы могут повлиять на качество выполняемых миротворческих задач.

При вводе подразделений Миротворческих сил в район конфликта им обычно указывается:

- зона ответственности (комендантский участок);
- граница демилитаризованной зоны;
- буферная зона (линия прекращения огня);
- граница зоны, создаваемой между конфликтующими сторонами;
- гуманитарный коридор (если он назначается);
- район сосредоточения вооружения, боевой техники сторон;
- количество постов и контрольно-пропускных пунктов;

- состав постов, КПП, количество и марка машин, привлекаемых для несения службы;
- время несения службы и периодичность проверки постов и КПП;
- место и время проведения разводов;
- опознавательные знаки;
- сигналы управления на каждые сутки;
- порядок досмотра транспорта, грузов и граждан;
- способы и время докладов обстановки в зоне ответственности.

3.1 Способы развёртывания Миротворческих сил

Подразделения и части ВДВ при выполнении миротворческих задач в составе войск ООН могут развёртываться в районе ответственности. Развёртывание в районе ответственности целесообразно применять в случае, когда противоборствующие стороны ещё не разведены и между ними достигнуто лишь политическое соглашение.

Способы развёртывания Миротворческих сил зависят от задачи и военно-политической обстановки. При развёртывании необходимо учитывать следующие факторы:

- географические особенности района проведения операции;
- социологические, религиозные и этнические аспекты;
- военно-политическую ориентацию органов местного самоуправления;
- положение и состояние местных военных формирований;
- возможность установления различных видов связи, административно-хозяйственные возможности района проведения миротворческой операции (расквартирование, материально-техническое обеспечение, госпитали и др.);
- реакцию местного населения на дислокацию Миротворческих сил в данном районе.

Вариант №1. Миротворческие силы размещены по обе стороны от линии прекращения огня (рисунок 3.1).

Особенности:

- прекращение огня контролируется наблюдательными постами, временными наблюдательными постами, КПП и патрулями на маршрутах патрулирования;
- пересечение линии прекращения огня контролируется наблюдательными постами и КПП. Наблюдение может быть расширено в целях проведения контроля противостоящих сторон в прилегающих районах. Эти районы могут быть названы «районами ограничения».

Преимущество данного способа:

- чёткое разграничение ответственности;
- хорошие условия для организации связи и взаимодействия на всех уровнях управления.

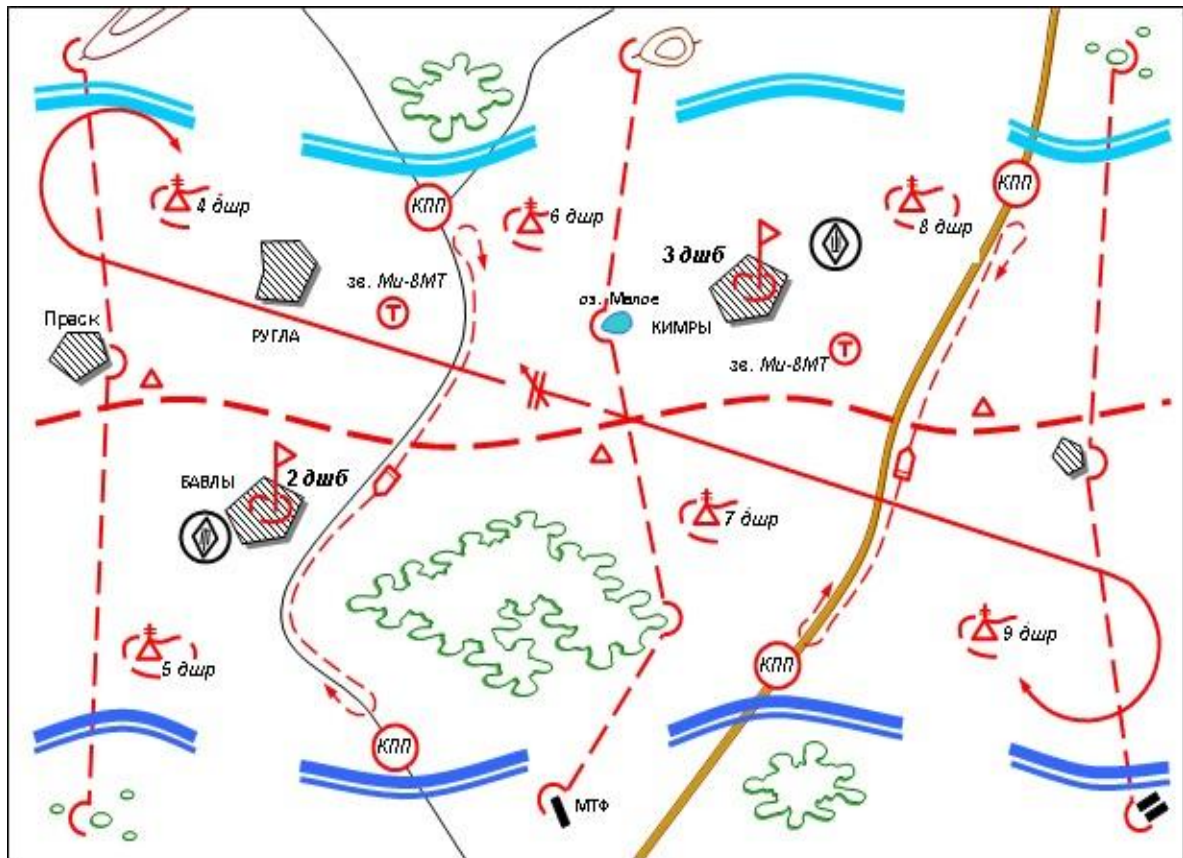


Рисунок 3.1 – Развёртывание по линии прекращения огня (по обе стороны)

Вариант №2. Миротворческие силы размещены по одну сторону от линии прекращения огня (рисунок 3.2).

Особенности:

- данный способ используется, когда одна из противостоящих сторон негативно относится к Миротворческим силам;
- подразделение поддерживает связь взаимодействия лишь с одной из противостоящих сторон, а взаимодействие с другой стороной (личный контакт) устанавливается по мере снижения уровня напряжённости.

Преимущества данного способа: управление, контроль и система связи в подразделениях упрощаются.

Недостатками данного способа развёртывания являются: различная степень оценки сторонами конфликта инцидентов, возникающих на линии прекращения огня.

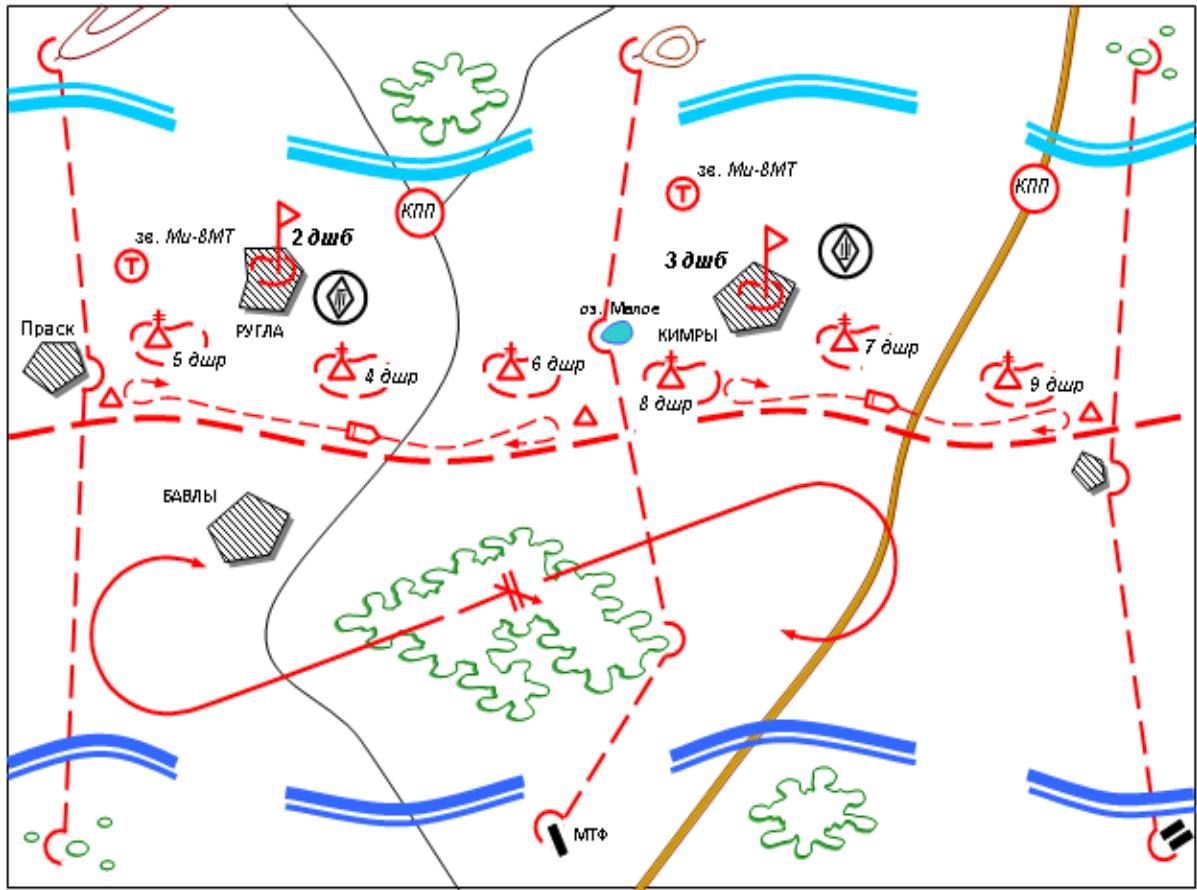


Рисунок 3.2 – Развёртывание на одной стороне от линии прекращения огня

Вариант №3. Миротворческие силы размещены в буферной зоне между конфликтующими сторонами (рисунок 3.3).

Особенности:

- буферная зона, подразделения и фортификационные сооружения противостоящих сторон контролируются наблюдательными постами, временными наблюдательными постами, КПП и патрулями (дозорами);

Преимущества данного способа:

- чёткое разграничение зон ответственности;
- хорошие условия для связи и взаимодействия с противостоящими сторонами на самых низких уровнях управления;
- возможность разрешения конфликтов еще на этапе их зарождения.

Недостатками данного способа развёртывания являются:

- трудности в решении вопросов на нижестоящих уровнях системы органов местной власти и военного управления конфликтующих сторон;
- различная оценка конфликтующими сторонами инцидентов, имеющих место с двух сторон линии прекращения огня.

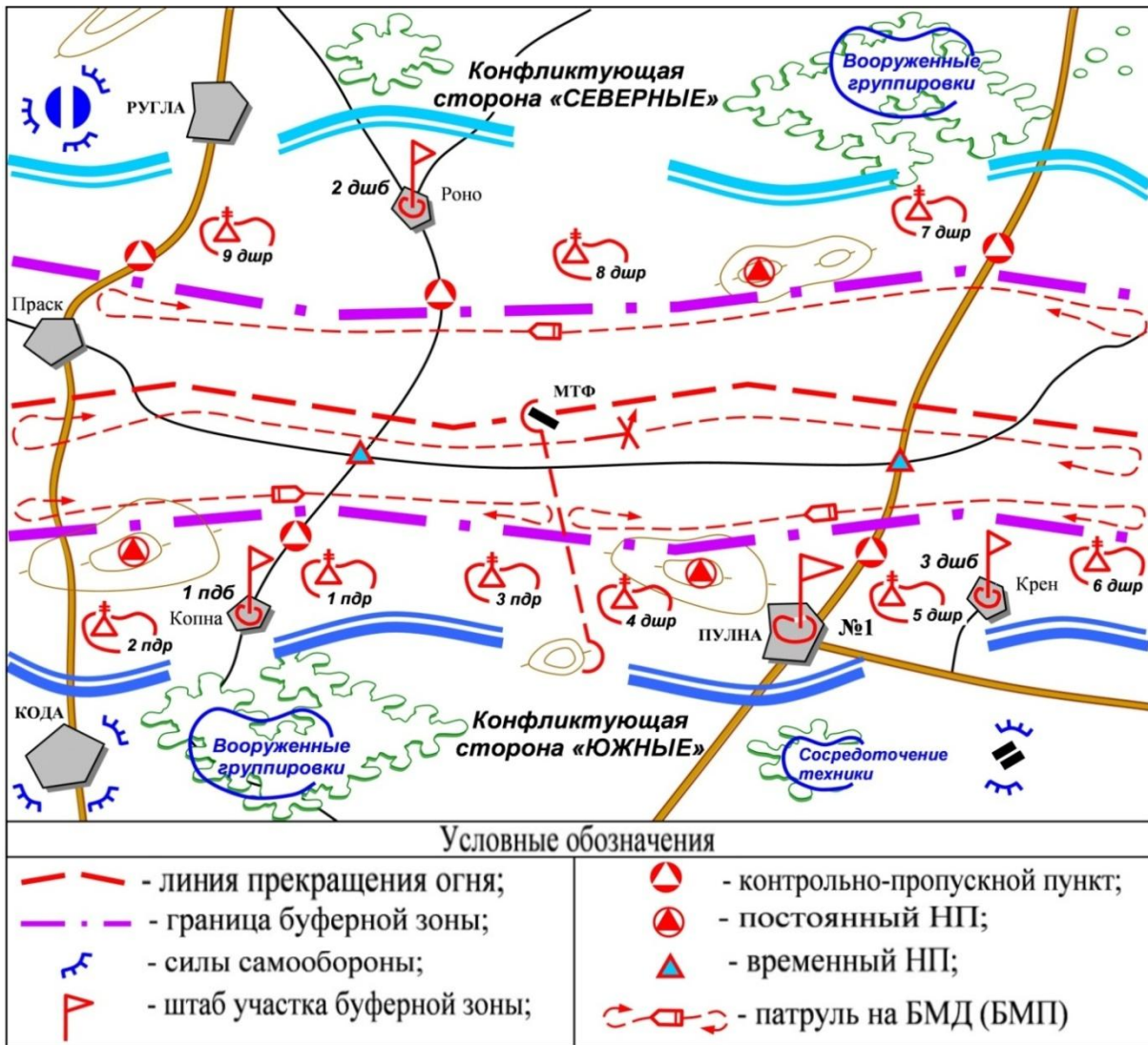


Рисунок 3.3 – Развёртывание между конфликтующими сторонами в буферной зоне

3.2 Базовые районы и их инженерное оборудование

Базовые районы являются пунктами временной дислокации войск при выполнении ими задач в районе проведения миротворческих операций. Они определяются мандатом (либо дополнительным соглашением) и занимаются войсковыми частями с соответствующим штатным вооружением, средствами управления и связи, запасами материальных средств.

Основной целью инженерного оборудования базового района является защита личного состава, техники и материальных средств от поражения и обеспечение благоприятных условий для отражения нападения на миротворческий контингент.

В зависимости от условий развёртывания Миротворческих сил может быть два варианта расположения базового района (приложение Д):

первый – расположение при развёртывании в буферной зоне;

второй – расположение в военном городке полевого типа.

При оборудовании базового района в военном городке полевого типа, необходимо выполнить фортификационное оборудование жилой зоны, парковой зоны, складской зоны, сторожевых застав и блокпостов.

При оборудовании базового района в буферной зоне необходимо учитывать не только возможности размещения войск, но и быть готовым к возможному прикрытию важного направления. Поэтому его фортификационное оборудование должно обеспечить наряду с защищённым размещением подразделений благоприятные условия для ведения возможного оборонительного боя.

С этой целью базовый район подготавливается к круговой обороне. Для этого создается система опорных пунктов рот, расположенных на основных направлениях. Ротные опорные пункты подготавливаются к круговой обороне. В них оборудуется система траншей и ходов сообщения, обеспечивающая проведение скрытого маневра огневыми средствами на угрожаемое направление. В траншее оборудуются стрелковые ячейки с козырьками, перекрытые щели и перекрытые участки траншей, ниши на 1–2 человека и для боеприпасов. На каждый взвод оборудуются блиндаж-казарма, либо палатка в котловане (обвалованная грунтом). Для боевой техники оборудуются окопы на основных и запасных позициях.

Для обеспечения размещения личного состава в перечень задач первой очереди может включаться возведение блиндажей – казарм, а в условиях отсутствия фортификационных сооружений должно проводиться обвалование палаток. Возведение фортификационных сооружений должно проводиться с максимальным применением землеройных машин.

В центре базового района оборудуются пункты управления, районы расположения резервов, подразделений обеспечения и тыла, парковая и складская зоны, сооружения полевого обустройства. Основу их фортификационного оборудования составляют укрытия для личного состава, техники и материальных средств.

По всему периметру базового района оборудуются позиции прикрытия. Их удаление от границы базового района должно обеспечивать не допущение ведения огня из миномётов по его элементам. Вся полоса прикрытия делится на ротные сектора ответственности.

В зависимости от характера местности мотострелковой роте назначается зона прикрытия по фронту до 3 км. Поэтому её боевой порядок строится, как правило, в один эшелон. Основу позиции прикрытия базового района составляют сторожевые заставы, удалённые до 500 м друг от друга, на которых, как правило, несут боевое дежурство мотострелковые взводы. По форме сторожевая застава представляет собой своеобразный взводный

опорный пункт, подготовленный к круговой обороне, состоящий из основных и дополнительных позиций с наблюдательными постами.

Во время боевого дежурства основная часть личного состава и вся техника подразделения находится на основной позиции, а при необходимости часть стрелков и боевой техники взвода занимают ячейки и окопы на дополнительных позициях. На них также могут выходить подразделения роты, в секторе ответственности которой находится сторожевая застава. Основная позиция подготавливается к круговой обороне, для чего по её периметру отсыпается вал, обеспечивающий защиту от настильного огня противника.

Для обеспечения круговой обороны по периметру вала оборудуются площадки для ведения огня из БТР и стрелковые ячейки с противоосколочным покрытием для стрельбы из автомата, пулемёта и гранатомёта. С целью обеспечения маневра огнём из расчёта, что сторожевая застава может быть усилена подразделениями из базового района, оборудуется дополнительное количество площадок для боевой техники и ячеек с противоосколочным покрытием.

Вал оборудуется высотой не менее 2 м и шириной по верху не менее 1 м. Выемка грунта для оборудования вала производится экскаватором с внешней стороны основной позиции сторожевой заставы. Таким образом, по периметру основной позиции образуется ров, который должен выполнять роль невзрывного заграждения. Поэтому его необходимо отрывать шириной по верху не менее 3,5 м и глубиной не менее 2,5 м. С начала вал насыпается высотой не менее 2,5 м, а затем производится его срезание на уровне 2,3 м от поверхности земли с учётом дальнейшей усадки грунта.

Площадки для ведения огня из БТР оборудуются с внутренней стороны вала в виде врезки в его крутость. На дно площадки укладываются колейные покрытия из местных материалов. Высота площадки принимается равной 0,5 м, что позволяет БТР вести огонь в круговом секторе из-за вала.

Ячейки с противоосколочным покрытием для стрельбы из автомата (пулемёта, гранатомёта), оборудуемые в валу должны иметь защитную стенку с тыла для защиты стрелков от осколочных гранат и мин, разорвавшихся за валом основной позиции. Чтобы повысить защиту стрелка с фронта, амбразуры в ячейках оборудуются с сектором 30...60 градусов и высотой не более 10–12 см. В целях маскировки огневых точек ячейки вписываются в вал, а их противоосколочное покрытие не должно возвышаться над верхним уровнем вала.

Для защиты личного состава на основной позиции оборудуются перекрытые щели и блиндаж-казарма на взвод. При отсутствии фортифика-

ционных конструкций для размещения личного состава устанавливается палатка (УСБ-56) ёмкостью на взвод с двумя выходами, которая обваловывается на высоту не менее 1,5 м. В дальнейшем вместо палатки возводится блиндаж-казарма из деревянных щитовых конструкций ёмкостью на взвод. Блиндаж-казарма устраивается из расчёта 2–2,5 м на человека, а не 1–1,5 м, как принято для типовых блиндажей.

Дополнительная позиция представляет собой участок траншеи основного профиля длиной 100 м и более, оборудованный стрелковыми ячейками с противоосколочным покрытием для стрельбы из автомата (пулемёта, гранатомёта).

На каждой дополнительной позиции оборудуется наблюдательный пост, с которого кроме наблюдения ведётся и управление минно-взрывными заграждениями.

Следует отметить, что представленный выше порядок создания базового лагеря будет в основном применяться в ходе проведения миротворческой операции в рамках ОДКБ.

В ходе проведения миротворческой операции под эгидой ООН, создание базового лагеря, как и всей необходимой инфраструктуры, в том числе и выполнение охранных функций, могут брать на себя сторонние организации (фирмы), сотрудничающие с ООН.

Вместе с тем, **в соответствии с требованиями ООН** к комплектованию миротворческих воинских подразделений, страны-поставщики обязаны обеспечить национальные контингенты следующим запасом материально-технических средств и дополнительного оборудования:

- возимым боекомплектом штатного вооружения;
- продовольствием на 21 сутки;
- питьевой водой в бутылках из расчёта на двое суток; медикаментами на 60 суток;
- оборудованием для организации питания, включая полевые кухни, посуду, столовые приборы, ёмкости для хранения свежих, сушеных, охлажденных и замороженных продуктов, а также мойки и полевые склады для хранения посуды;
- оборудованием, позволяющим проводить очистку воды в течение 14 суток после прибытия в миссию, производительностью одна-две тонны в час, а также ёмкостями для хранения трёхдневного запаса сырой воды и пяти тонн очищенной воды;
- автономными источниками электропитания с выходной мощностью более 20 кВт (напряжение – 220 В, частота – 50 Гц) из расчёта обеспечения потребностей подразделения.

3.3 Особенности приведения частей и подразделений в повышенные степени боевой готовности

При возникновении инцидентов и других чрезвычайных обстоятельствах части и подразделения КМС могут приводиться в повышенные степени боевой готовности.

Порядок действий личного состава по различным степеням боевой готовности определяется командующим.

В зависимости от условий обстановки используются следующие степени боевой готовности:

- **боевая готовность «зелёная»:** части и подразделения Миротворческих сил выполняют задачи в обычном режиме;

- **боевая готовность «жёлтая»:** части и подразделения Миротворческих сил находятся в назначенных районах; личный состав находится на своих местах в готовности к обороне; проверяются оружие, боеприпасы, средства связи и защиты личного состава. Командиры частей (подразделений) Коллективных миротворческих сил могут разрешить личному составу выполнение только особо важных служебных задач за пределами района ответственности части (подразделения);

- **боевая готовность «красная»:** вводятся ограничения движения транспорта в районе операции; 50 % личного состава частей (подразделений) КМС находится на своих оборонительных позициях и на местах несения службы, остальной личный состав – в укрытиях; всему личному составу выдаются оружие и боеприпасы, каски и бронежилеты; проводится проверка средств РХБ защиты, доукомплектование частей (подразделений) Коллективных миротворческих сил оружием (крупнокалиберными пулемётами, автоматическими гранатомётами и др.).

Продолжается несение службы на контрольно-пропускных пунктах и наблюдательных постах. Патрулирование прекращается в соответствии с обстановкой.

Боевая тревога: все части (подразделения) Коллективных миротворческих сил находятся на оборонительных позициях; личный состав находится на наблюдательных постах только с целью получения данных об обстановке; патрулирование прекращается; контрольно-пропускные пункты закрыты.

Действия личного состава по каждой степени боевой готовности определяются инструкцией, разрабатываемой штабом Коллективных миротворческих сил. Степени боевой готовности вводятся приказом командующего.

3.4 Порядок ношения и применения оружия

Личный состав миротворческих подразделений, находясь при выполнении оперативных задач и на боевом дежурстве, всегда имеет при себе оружие.

Размер боевого комплекта, находящийся у военнослужащего, порядок ношения оружия, места, где с ним запрещено появляться, степень его готовности к боевому применению определяет командующий Миротворческими силами, руководствуясь выданным мандатом либо иным действующим соглашением.

Вне расположения воинских формирований ношение оружия лицами, входящими в состав военного персонала миротворческого контингента, разрешено только при выполнении ими поставленных задач миротворческой операции.

Офицеры, выполняющие обязанности военных наблюдателей, не вооружены.

При выполнении своих обязанностей персонал Коллективных миротворческих сил, в порядке исключения, **имеет право применять оружие в случаях:**

- обеспечения безопасности и защиты от любых посягательств на его жизнь и здоровье в порядке осуществления неотъемлемого права на самооборону;
- попыток насильственного отстранения от выполнения возложенных на него функций;
- отражения явного вооружённого нападения террористических, диверсионных групп и бандформирований, а также для их задержания;
- защиты гражданского населения от насильственных посягательств на его жизнь и здоровье;
- подачи сигнала тревоги или вызова помощи.

Всегда необходимо исходить из того, что оружие следует применять только в крайних случаях.

Порядок применения оружия определяется соответствующими инструкциями командующего Коллективных миротворческих сил (приложение И).

При применении и использовании оружия персонал КМС обязан принять все меры для обеспечения безопасности лиц преклонного возраста, женщин, детей и других гражданских лиц, за исключением случаев оказания ими вооружённого сопротивления либо совершения группового нападения, угрожающего жизни личного состава Коллективных миротворче-

ских сил и других граждан, если иными способами и средствами отразить такое нападение невозможно.

Обо всех случаях применения оружия немедленно докладывается по команде и проводится служебное расследование.

При применении оружия необходимо руководствоваться следующими правилами:

- во всех случаях огонь на поражение ведётся в последнюю очередь, прицельно, с минимально необходимой интенсивностью, когда другие ненасильственные действия не дали положительного результата;

- открытие огня осуществляется по приказу командира (старшего), а в исключительных случаях, когда этого требует обстановка самостоятельно.

Применению оружия должно предшествовать предупреждение о намерении его применить. Перед открытием огня необходимо сделать предупреждение **на местном языке** путём подачи следующих команд:

«Стой! Руки вверх! Коллективные Миротворческие силы!».

«Стой! Стрелять буду! Коллективные Миротворческие силы!».

При этом необходимо убедиться в том, что команды услышаны и поняты, а если возникли сомнения, команды необходимо повторить.

В случае невыполнения поданной команды необходимо произвести предупредительный выстрел вверх. Если позволяет сложившаяся обстановка произвести второй предупредительный выстрел вверх. При дальнейшем невыполнении команды нарушителем применение оружия на поражение оправдано.

Без предупреждения оружие может применяться при внезапном вооруженном нападении, нападении с использованием боевой техники, транспортных средств, летательных аппаратов, судов, побеге из-под стражи с оружием.

Использование силы не является целью Коллективных миротворческих сил. Минимальное применение силы в любых конфликтных ситуациях – это основное правило для миротворческих подразделений. В случае необходимости применение силы должно быть ограничено строгими рамками.

Особенности применения оружия на КПП (НП).

Если автомашина, следующая через КПП, не останавливается по требованию, производится выстрел перед автомашиной в землю, затем – по колёсам, по двигателю, по фарам. При возможности, желательно применять трассирующие пули и избегать попадания в людей.

Чтобы остановить нарушителя, который не подчиняется требованиям остановиться, в том числе команде «Стой, стрелять буду!», необходимо

произвести предупредительный выстрел вверх, если он не остановился, выстрелить еще раз вверх, в дальнейшем, при невыполнении им законных требований – выстрелить по его ногам.

3.5 Действия при выполнении задач в патруле

Особенностями действий патрулей при выполнении миротворческих задач в составе войск ООН могут быть следующие:

- ведение записей всех наблюдений с отметкой времени, не полагаясь на память;
- использование, по возможности, видеокамеры для подтверждения наблюдений в тех случаях, когда это не создаёт риск для патруля;
- остановка при попытке нападения и указывание нападающим, что это патруль, с последующим докладом командиру о любой попытке остановить его продвижение;
- регистрация любых изменений в боевых порядках любой из противоборствующих сторон, в особенности в тех случаях, когда их позиции недавно подготовлены;
- регистрация любых изменений в деятельности гражданского населения, так как любые изменения образа жизни гражданского населения могут указывать на рост напряжённости, что может способствовать возобновлению боевых действий.

Во время выполнения задач **в патруле** личный состав обязан:

- строго соблюдать требования инструкции и маршрут патрулирования, изменения делать только с разрешения начальника, назначившего патруль;
- вести записи по месту и времени о состоянии дорог и троп на маршруте, характере местности, наличии встречающихся препятствий, включая минные поля, передислокации вооружённых формирований враждующих сторон и о всех изменениях в районе патрулирования;
- немедленно сообщать в штаб о любой попытке помешать продвижению по маршруту;
- поддерживать непрерывную связь со штабом и подразделениями в районе патрулирования;
- обеспечить сохранность оружия, карт, документов и снаряжения.

Порядок действий патруля при контакте с нарушителями ночью.

Командир патруля стреляет из ракетницы, чтобы обеспечить освещение территории и громко на местном наречии приказывает: «Стой! Вы нарушили зону Миротворческих сил. Бросайте оружие и поднимите руки».

Один из солдат светит из-за укрытия сильным фонарем с целью ослепить нарушителей лучом света и осветить близлежащую территорию.

Одновременно устанавливается связь со штабом и сообщается о контакте с нарушителями с указанием их точного места положения.

Если задержанные выполняют приказ, начальник патруля и проводник с собакой (*при их наличии*) выходят к нарушителям под прикрытием остальных солдат патруля, обыскивают нарушителей и изымают у них оружие, взрывчатые вещества и т. п.

Нарушителей связывают и доставляют на ближайшую дорогу, для их дальнейшей доставки в штаб высланным в эту точку подкреплением на автомобиле.

Если нарушители не подчиняются приказу патруля, порядок его действий дальше может быть следующий: устное предупреждение, одиночный предупредительный выстрел вверх, второй предупредительный выстрел вверх, огонь на поражение.

Если нарушители убегают после предупредительного выстрела, патрулю не рекомендуется их преследовать, так как за первой группой нарушителей может скрываться в засаде вторая, ожидающая ответных действий патруля.

3.6 Действия при проверке и досмотре людей на КПП

Исходя из требований мандата и действующих соглашений, личный состав КПП, как правило, наделен правами:

- проверять паспорта и другие документы, удостоверяющие личность, осуществлять досмотр транспортных средств;
- задерживать и передавать в комендантуры, органы внутренних дел автотранспорт и лиц, совершивших правонарушения;
- при преследовании лиц, подозреваемых в совершении преступлений и оказавших сопротивление, входить в жилые дома (помещения), помещения предприятий, организаций и учреждений, использовать их транспорт (кроме специального);
- при пресечении групповых нарушений общественного порядка и иных антиобщественных действий вблизи поста (маршрута), границ КПП в исключительных случаях применять оружие.

Личному составу КПП запрещается:

- покидать расположение поста;
- вести разговоры с посторонними лицами без служебной необходимости;
- грубить гражданам, вступать в споры и пререкания с ними;
- принимать и передавать кому бы то ни было какие-либо предметы;
- оставлять оружие и боеприпасы без присмотра или передавать их кому-либо;

- досылать без необходимости патрон в патронник.

В установленное время личный состав КПП приступает к несению службы по проверке транспортных средств, перевозимых грузов и людей.

Зоны осмотра и ожидания должны быть отмечены белыми полосами (специальными щитами).

Автомобили для досмотра допускаются на территорию КПП по одному. Остальные, с выключенными двигателями, ожидают осмотра на расстоянии не ближе 50 метров, под наблюдением группы охраны КПП. По сигналу проверяющего водитель следующего автомобиля запускает двигатель, медленно подъезжает к зоне осмотра и предъявляет удостоверение личности. Прежде чем отойти от машины, водитель должен открыть все её двери, капот и багажник. Во время осмотра автомобиля водитель и пассажиры находятся в зоне ожидания, которая располагается не ближе 5 метров от проверяемого автомобиля. Эта зона также находится под прямым наблюдением группы охраны.

Транспортные средства рекомендуется проверять в следующем порядке:

а) *двигатель* – обращать внимание на электрические провода, с помощью зеркала осмотреть труднодоступные места;

б) *пассажирский салон* – солнцезащитные щитки, спинки сидений, под сиденьями и ковриками, ящик для перчаток, карманы в дверях. Не трогать переключатели или другие подозрительные предметы. При обнаружении таковых вызвать специалиста;

в) *багажник* – проверить весь багажник, в том числе место крепления запасного колёса;

г) *шасси* – буфера, крышки и ниши колёс, днище;

д) *груз*.

По окончании проверки транспортного средства в журнале контроля делается запись: время проверки, фамилия водителя, марка и цвет автомобиля, его номерной знак, направление движения и пункт назначения.

В случае обнаружения оружия, боеприпасов, взрывчатых веществ и других запрещённых предметов начальник поста в присутствии водителя и группы досмотра производит их изъятие, составляет акт с росписями присутствующих. Изъятые имущество по акту передается командиру подразделения, от которого выставлено КПП, и записывается в «Журнал учёта задержанного автотранспорта и изъятых оружия, боеприпасов, взрывчатых веществ и других запрещённых предметов».

Лица, пересекающие границу зоны разъединения (буферной, демилитаризованной зоны), предъявляют документы, удостоверяющие лич-

ность. Образцы документов, разрешающих въезд в указанные зоны, должны находиться на КПП.

Досмотр людей осуществляется путём обыска (в том числе и с применением металлоискателя). *Процедура обыска женщин и священнослужителей решается командующим путём переговоров с местными властями* и утверждается в виде инструкции.

Если у обыскиваемого найдено оружие, боеприпасы, взрывчатые вещества, они конфискуются, а сам человек подлежит задержанию и допросу полицией КМС и передаче в дальнейшем органам местной власти.

Если КПП установлен на дороге с интенсивным движением, необходимо предусмотреть выделенную полосу для проезда транспорта Миротворческих сил.

Выбор транспортных средств для осмотра как правило осуществляется произвольно, при этом необходимо руководствоваться следующими критериями: либо каждую третью автомашину, либо автомашины с мужчинами в возрасте 30–40 лет, либо автомашины с людьми не из данного региона, либо автомашины с одиночными водителями.

Высокопоставленные официальные лица, служащие, мэры и главы племен в районе проведения миротворческой операции, как правило, имеют специальные удостоверения личности и могут проезжать и проходить через КПП без осмотра машины и личного досмотра. Однако при этом их необходимо зарегистрировать в журнале.

3.7 Действия в ходе борьбы с нарушениями общественного порядка

В районе ответственности (особенно в населённых пунктах) противоборствующие стороны могут прибегнуть к проведению несанкционированных митингов и демонстраций, в том числе против Миротворческих сил. В этом случае миротворческому подразделению может быть поставлена задача на подавление (пресечение) беспорядков, в результате выполнения которой (при неправильных действиях) может пострадать личный состав и техника.

Командир подразделения, получивший задачу на пресечение нарушений общественного порядка, может действовать по следующему варианту:

1-й этап:

- немедленно организовать взаимодействие с местными органами власти через своего офицера связи;
- определить (выявить) всех зачинщиков беспорядков и руководителей демонстраций;

- направить к ним переговорщиков с целью убедить прекратить беспорядки.

2-й этап:

- блокировать территорию, охваченную беспорядками, и не допускать проникновения на неё местных жителей и увеличения числа митингующих;

- оттеснить зачинщиков и руководителей противоправных акций и митингов от толпы.

3-й этап:

- разбить массовое скопление людей на небольшие группы;
- рассредоточить эти группы на местности на максимально возможное удаление друг от друга.

Поддерживая постоянную связь и взаимодействие с местными органами власти, осуществить прогноз развития обстановки, при необходимости установить комендантский час и оцепить необходимые районы и улицы.

Для выполнения поставленной задачи командир подразделения может применять:

- транспортные средства (БТРы, грузовые автомобили);
- слезоточивый газ и другие специальные средства нелетального действия.

Боевой порядок (построение подразделений) может быть в форме клина, при этом военнослужащие вооружены, а штык-ножи примкнуты.

Однако необходимо учитывать, что для проведения таких действий требуется достаточное количество специально обученных и натренированных военнослужащих.

3.8 Особенности взаимодействия с гражданской полицией ООН

В ходе выполнения воинскими подразделениями задач в миротворческих операциях, проводимых под эгидой ООН, в состав Коллективных миротворческих сил может входить гражданская и военная полиция ООН.

Гражданская полиция ООН представляет собой многонациональное формирование, не имеющее юридической власти и полномочий на арест, задержание, обыск и допрос кого-либо.

В своей деятельности гражданская полиция ООН руководствуется оперативными планами, приказами, директивами и распоряжениями Командующего силами ООН и основными принципами, изложенными в инструкциях ООН.

Главными задачами гражданской полиции ООН являются наблюдение, организация связи, взаимодействие, проведение консультаций и переговоров, в том числе и с национальной полицией страны пребывания.

Общими обязанностями гражданской полиции ООН являются:

- комплектование личным составом полицейских постов на ключевых пунктах в напряженных районах;
- патрулирование, в том числе и на транспортных средствах, в районе ответственности;
- дневное патрулирование (на транспортных средствах или пешком) в населённых пунктах;
- взаимодействие с национальной полицией;
- совместное патрулирование с национальной полицией;
- наблюдение за действиями местной полиции вблизи заграждений на дорогах или контрольно-пропускных пунктах зоны безопасности;
- расследование инцидентов с участием лиц местного населения с обеих сторон, а также с участием местного населения и персонала ООН;
- расследования по делам лиц, пропавших без вести;
- переговоры об освобождении заложников;
- наблюдение за процедурой обмена и возвращения военнопленных;
- расследования по делам об убийствах и расправах;
- двухстороннее расследование инцидентов и жалоб, которые невозможно провести силами местной полиции;
- расследование инцидентов совместно с местной и военной полицией ООН;
- сопровождение гражданских пассажиров и грузов;
- сопровождение и выполнение функции наблюдения в рамках экономической и гуманитарной помощи ООН и других организаций;
- контроль за соблюдением общественного порядка во время демонстраций и маршей протеста;
- регулирование движения;
- проверка транспортных средств.

Место расположения штаба гражданской полиции ООН определяется командующим КМС. Он может находиться непосредственно в штабе Миротворческих сил ООН, по соседству или отдельно.

В штабе гражданской полиции под руководством начальника, который является советником по вопросам полиции при командующем силами ООН, как правило, действуют три основных отдела:

- оперативный;
- связи и взаимодействия;
- кадров и тылового обеспечения.

В своей деятельности гражданская полиция ООН тесно взаимодействует со всеми национальными контингентами и местной полицией (жандармерией). В первом случае, связь и взаимодействие осуществляется на уровне командиров, во втором случае в соответствующий штаб местной полиции (жандармерии) назначается офицер связи и взаимодействия.

Статус полиции определён в статусе и мандате Миротворческих сил ООН. Полицейские могут иметь при себе оружие и носить национальную форму с голубым беретом Миротворческих сил ООН.

В целях организации связи и взаимодействия с начальником гражданской полиции ООН командир миротворческого подразделения обязан:

- назначить специального офицера по связи и взаимодействию;
- продумать вопросы по проведению ежедневных совещаний с представителями гражданской полиции ООН, с целью взаимного обмена информацией;
- осуществлять регулярные встречи (еженедельно/ежемесячно) с начальником гражданской полиции ООН в своем районе ответственности;
- разработать систему связи и взаимодействия;
- спланировать проведение совместных учебных мероприятий.

Следует помнить, что прежде чем предпринять какие-либо действия, связанные с гражданским населением, собственностью граждан или земель, командиру подразделения Миротворческих сил ООН необходимо обсудить эти вопросы с гражданской полицией ООН и выработать план совместных действий.

При ведении совместных действий начальник гражданской полиции ООН подчиняется командиру батальона. В случае если начальник гражданской полиции ООН не согласен с приказом или порядком его выполнения, командиру батальона необходимо немедленно доложить вышестоящему командованию, либо советнику командующего силами ООН по вопросам полиции и действовать по их указаниям.

3.9 Особенности взаимодействия с военной полицией ООН

Задачи военной полиции ООН:

- соблюдение законности и поддержание правопорядка и воинской дисциплины в войсках ООН;
- проведение расследований происшествий и преступлений, в которые оказались вовлечены военнослужащие войск ООН;
- регулирование дорожного движения и обеспечение безопасности на дорогах;
- взаимодействие с местной полицией (жандармерией) и гражданской полицией ООН;

- предотвращение массовых волнений и беспорядков;
- несение контрольно-пропускной службы на границе, конфискация оружия, боеприпасов и других, запрещённых для ввоза в зону ответственности сил ООН, предметов.

Военная полиция ООН комплектуется офицерским, сержантским и рядовым составом различных национальностей и стран. Они подчиняются командиру подразделения военной полиции, который в свою очередь непосредственно подчинен командующему КМС ООН.

Подразделение военной полиции ООН, действующее в районе ответственности батальона, в ходе выполнения своих функциональных обязанностей не подчиняется командиру батальона.

В некоторых частях и подразделениях национальных контингентов имеются собственные военные полицейские.

В целях избежания дублирования функций между военной полицией ООН, местной гражданской полицией необходимо осуществить чёткое разграничение полномочий. При этом отношения должны строиться на взаимном профессиональном уважении, однако следует избегать близкого сотрудничества с местной полицией, так как она поддерживает режим и политику на подконтрольной территории.

3.10 Действия при блокировании

Одной из основных задач частей и подразделений, действующих в составе войск ООН, является блокирование, которое может проводиться следующими способами:

- путём перекрытия стационарными и мобильными постами развязок основных дорог, мостов и возможных путей отхода (подхода) вооружённых формирований с последующим прочёсыванием местности в целях розыска и задержания лиц, препятствующих миротворческому процессу;
- окружением населённого пункта (участка местности), установлением связи с представителями противоборствующих сторон для предъявления требований о перемирии;
- окружением и последующей ликвидацией вооружённых формирований, оказывающих сопротивление с применением огнестрельного оружия.

При блокировании населённого пункта личный состав частей и подразделений может нести службу на стационарных постах и контрольно-пропускных пунктах при блокировании магистральных улиц, развязок дорог и мостов. Парными патрулями могут блокироваться участки между постами, КПД секретами и засадами. Скрытые подступы к населённому

пункту целесообразно блокировать сигнальными минами во взаимодействии с малозаметными препятствиями. При выполнении поставленных задач целесообразно также осуществлять постоянное наблюдение за местностью, проводить досмотр автотранспорта и граждан, осуществлять преследование в пределах блокированной зоны вооружённых формирований в целях их задержания.

3.11 Действия при обеспечении доставки гуманитарной помощи

Способы действий части и её подразделений при обеспечении доставки гуманитарной помощи в назначенные районы также будут иметь ряд особенностей. Охрану колонн целесообразно осуществлять специально созданными конвоями, каждый из которых может включать в себя не менее четырёх человек с личным оружием. Для защиты конвоя могут выделяться бронетранспортёры, один из которых целесообразно иметь в голове колонны, один в середине и один в замыкании. Это будет способствовать обеспечению зрительной и огневой взаимосвязи, а также надёжной защите колонны с гуманитарной помощью при нападении на неё одной из противоборствующих сторон (приложение И).

При следовании по маршруту в целях осуществления контроля за всей колонной первая и последняя машины, могут быть несколько выдвинуты к центру дороги, с тем, чтобы передняя автомашина всегда была видна с задней автомашины. Это подтверждается опытом событий в Югославии, когда при совершении нападений на колонны с гуманитарной помощью вооружённые формирования своевременно обнаруживались с замыкающей автомашины и принимались меры по предотвращению хищения материальных ценностей и обеспечению безопасности личного состава. В таких случаях подразделениям, охраняющим колонну с гуманитарной помощью, целесообразно действовать следующим образом:

- обеспечить укрытие техники и материальных средств в зависимости от обстановки;
- открыть ответный огонь (по возможности произвести предупредительные выстрелы);
- остановить транспортные средства, следующие в хвосте колонны, для того, чтобы они не попали под обстрел;
- при невозможности осуществить безопасный отход предпринять все меры к прорыву и следованию в заданном направлении на повышенной скорости;
- доложить о сложившейся обстановке вышестоящему командованию и действовать согласно полученным распоряжениям.

Таким образом, основными способами выполнения миротворческих задач частью и подразделениями, входящими в состав войск ООН, могут быть следующие:

- развёртывание на линии прекращения огня;
- развёртывание в буферной зоне;
- развёртывание в районе ответственности;
- несение службы на стационарных и подвижных КПП;
- осуществление патрулирования;
- несение службы на стационарных постах и наблюдательных пунктах.

3.12 Способы действий частей и подразделений ВДВ при решении миротворческих задач с применением оружия

Вопрос применения оружия подразделениями и частями при выполнении миротворческих задач является наиболее сложным и противоречивым. С одной стороны, главная задача миротворцев – разъединить противоборствующие стороны, не применяя при этом оружие, а с другой – не допускать активизации действий вооружённых формирований и пресекать все вооружённые конфликты с использованием, при необходимости, средств поражения.

Во временной инструкции по подготовке воинских контингентов, привлекаемых для формирования групп военных наблюдателей и коллективных сил по поддержанию мира сказано, что «...в случае появления вооружённых формирований в зоне разъединения противоборствующих сторон и оказании ими сопротивления Миротворческим силам преследовать и задерживать их, а в случае невыполнения требований командования Миротворческих сил – уничтожать их огнём». Анализ порядка применения вооружения и военной техники частями и подразделениями, выполняющими миротворческие задачи, показывает, что оружие может применяться только в исключительных случаях после обеспечения безопасности окружающих граждан.

При выполнении миротворческих задач особую сложность может представлять борьба с рейдовыми отрядами вооружённых формирований ввиду их малой уязвимости, высокой мобильности, умелого использования ими ночных условий и защитных свойств местности. Основными способами борьбы с рейдовыми отрядами боевиков могут быть следующие:

- нанесение поражения рейдовому отряду огнём артиллерии (РСЗО) с последующим их блокированием и завершением уничтожения миротворческими подразделениями;

- нанесение огневого поражения рейдовому отряду боевиков ударами вертолётов и огнём артиллерии (РСЗО) в сочетании с созданием районов дистанционного минирования с целью ограничения их манёвра с последующей атакой миротворческими подразделениями с разных направлений;

- нанесение огневого поражения рейдовому отряду боевиков с последующей демонстрацией атаки частью сил на одном направлении с одновременным нанесением удара главными силами с другого направления.

Целесообразно также применять такой способ борьбы с рейдовыми отрядами, как устройство засад на путях их движения. Это обусловливается тем, что зачастую не представляется возможным выделить крупные силы для преследования и последующего разгрома вооружённых формирований.

Подразделение, выделяемое в засаду, может делиться на несколько групп: группу огневого поражения, группу захвата, группу минирования, группу обеспечения, броневую группу. Группа огневого поражения предназначается для уничтожения вооружённых формирований путём создания зоны сплошного огня. В состав этой группы могут включаться расчёты автоматических гранатомётов, пулемётчики и снайперы. Состав группы захвата может состоять из 5–7 человек, наиболее подготовленных физически, сильных и смелых солдат. Группа минирования создаётся, как правило, из числа приданных сапёров. Группа обеспечения в составе подразделения создаётся для прикрытия действий группы захвата, группы огневого поражения и группы минирования, а также для обеспечения выхода из боя засады. Броневая группа может включать бронетехнику подразделения, выделенного в состав засады. Она размещается скрытно в районе, обеспечивающем быстрый выход на позиции с целью огневого прикрытия подразделений. Позиции для расположения засады целесообразно выбирать с таким расчётом, чтобы обеспечивалось наблюдение за вооружёнными формированиями, ведение огня на предельную дальность из всех видов оружия и взаимная огневая поддержка групп.

О подходе вооружённых формирований к позициям засады наблюдатели докладывают установленными сигналами по радио. Разведку и малочисленные группы целесообразно уничтожать огнём из бесшумного оружия. При подходе основных сил боевиков засада даёт им возможность втянуться в район, контролируемый частями и подразделениями миротворцев, группа минирования осуществляет подрыв управляемых минных полей, а группа огневого поражения открывает огонь по вооружённым формированиям. Группа захвата в это время может осуществлять захват боевиков в качестве пленных, а также боевую технику и вооружение. Если

боевики значительно превосходят по силе состав засады и пытаются окружить и уничтожить её, целесообразно перейти к круговой обороне и, продолжая прочно удерживать занимаемые позиции, уничтожать боевиков всеми видами огня под прикрытием бронегруппы и группы обеспечения.

При организации засад, большую эффективность имеет использование военной хитрости, что подтверждается опытом событий в Афганистане. В тех случаях, когда засадные действия применяются в целях разгрома конкретного отряда вооружённых формирований и имеются точные разведывательные данные о их местонахождении или маршруте движения, целесообразно действовать следующим образом: специально подобранные группы солдат и сержантов без соблюдения мер маскировки, но обеспеченные сильной личной защитой (бронезилеты, шлемы и т.п.) могут выходить в заранее назначенный район и имитировать отставание от колонны и ремонт техники или оборудование какого-либо укрытия. Одновременно с этим на выгодном рубеже может развёртываться подразделение огневого прикрытия и, дождавшись когда боевики «клянут на приманку», уничтожает его огнём, предварительно установив мины, с тем, чтобы не допустить выхода противника с места засады.

В случае выделения миротворцам боевых вертолётчиков их также целесообразно использовать для устройства засад. Опыт событий в Афганистане показывает, что вертолётчики могут выводиться в район, приближённый к путям передвижения вооружённых формирований. Там они скрываются на предельно малой высоте в складках местности и выжидают момент для нападения. Целесообразно в таких условиях при приближении боевиков на дальность возможного применения оружия производить «подскок» на высоту, обеспечивающую их захват, а затем из режима зависания осуществлять пуск ракеты, после которого место засады изменяется.

Анализ действий частей и подразделений при локализации вооружённых конфликтов показал, что блокирование с последующим прочёсыванием заблокированного района является одним из наиболее сложных способов миротворческих действий. Блокирующие действия могут быть самыми различными: от тактики «паутины», применяемой французскими войсками в Алжире, до воздушного и огневого блокирования выявленных гарнизонов противника американским командованием во Вьетнаме. Это подтверждается действиями наших войск в Афганистане, когда в целях достижения внезапности части, и подразделения скрытно выдвигались одновременно с нескольких направлений в намеченный район, как правило, ночью и занимали позиции с последующим перекрытием всех пу-

тей отхода из блокируемого района. На труднодоступные для техники рубежи высаживались вертолётами тактические воздушные десанты.

Если места расположения вооружённых формирований, их складов оружия и боеприпасов известны заранее, то одновременно с блокированием всего района целесообразно блокировать и эти места, после чего проводить прочёсывание и уничтожение боевиков. С целью исключения просачивания мелких отрядов вооружённых формирований через цепи подразделений, проводящих прочёсывание, может осуществляться блокирование отдельных объектов внутри района. Такими объектами могут быть небольшие населённые пункты, виноградники, сады, ущелья и т. п.

До начала прочёсывания крупных населённых пунктов во избежание потерь мирных жителей целесообразно с помощью звуковещательной станции предлагать им покинуть населённый пункт и через указанные проходы собраться в установленных местах (фильтрационных пунктах). Но вместе с тем командир, по-видимому, должен учитывать и тот факт, что эвакуация населения может предоставить вооружённым формированиям дополнительное время для укрытия или организации сопротивления и поэтому она должна проводиться в сжатые сроки.

Прочёсывание целесообразно начинать после полного завершения блокирования намеченного района. Оно может осуществляться в одном направлении, по сходящимся в центре направлениям и из центра по расходящимся направлениям, а также разделением блокированного района на участки и последовательным осмотром каждого из них. При встрече организованного сопротивления отрядов боевиков для их уничтожения в бой может вводиться резерв подразделений, осуществляющих прочёсывание, а при необходимости и резерв войск, осуществляющих блокирование и вертолёты.

При прочёсывании крупных населённых пунктов и городов в целях их надёжного блокирования скрытно, ночью может создаваться два кольца окружения. Это подтверждается опытом событий в Чечне, когда первое кольцо окружения создавалось на удалении 2–3 км от окраины объекта, а второе – непосредственно у населённого пункта. В таких условиях значительно снижается вероятность выхода вооружённых формирований из блокированного населённого пункта через всевозможные коммуникации. Те же, кто сможет просочиться за внешнее кольцо окружения, уничтожаются огнём артиллерии, ударами вертолётов и подвижного резерва.

Одновременно с окружением целесообразно перекрывать основные пути движения вооружённых формирований внутри города. Для парашютно-десантных рот могут назначаться участки ответственности, вклю-

чающие в себя определённую часть города. Места расположения взводов (отделений), огневых позиций танков, артиллерии, АГС-17 целесообразно выбирать в таких местах, чтобы они обеспечивали огневой контроль всего участка ответственности роты. БМД (БТР) могут занимать огневые позиции в районе площадей и перекрёстков дорог, за углами зданий, в садах и других укрытиях. Огневые позиции миномётов, по-видимому, необходимо выбирать во дворах домов, подступы к которым прикрываются огнём стрелкового оружия, АГС-17 целесообразно располагать на крышах наиболее высоких строений, что будет обеспечивать ведение огня по площадям, перекрёсткам улиц (дорог) и вдоль улиц.

Для уничтожения оказывающих сопротивление вооружённых формирований, засевших в домах, в каждом батальоне создавались по 3–4 штурмовые группы в составе: ПДВ, 3–4 сапёра с запасом ВВ и мин, расчёт огнемёта, 1–2 расчёта миномётов, артиллерийский корректировщик, санитары. Это подтверждается опытом событий в Чечне, когда все попытки вооружённых формирований осуществить манёвр или вырваться из города, пресекались огнём подразделений, находящихся в городе и на внешнем кольце окружения. При прорыве отдельных групп боевиков их уничтожение осуществлялось заранее подготовленным огнём артиллерии и ударами вертолётов, барражирующих по внешнему кольцу окружения.

В последующем части и подразделения могут прочёсывать захваченный район совместно с подразделениями внутренних войск, организовывать охрану и оборону захваченных объектов или, оставив для этого часть сил, быстро продвинуться к другому району активных действий вооружённых формирований. Одновременно может организовываться охрана мостов, переправ, перевалов, комендантская служба на коммуникациях и в населённых пунктах, освобождённых от боевиков.

Одним из основных способов действий частей и подразделений Миротворческих сил с использованием средств поражения может явиться одновременное нанесение ударов по нескольким группировкам вооружённых формирований, расположенным в разных районах. Расчёты показали, что при выделении для этих целей усиленного мотострелкового батальона он может уничтожить до 4 групп оказывающих сопротивление вооружённых формирований общей численностью 70–90 человек. Целесообразно в сложившихся условиях использовать приданную и поддерживающую авиацию как днём, так и ночью в целях воспреещения передислокации группировок боевиков, обеспечения беспрепятственного выдвижения частей и подразделений.

Если группировка вооружённых формирований находится в движении и рассредоточена на большой площади, то для её разгрома це-

лесообразно создавать рейдово-штурмовые отряды в составе усиленного батальона целевого назначения. Это подтверждается опытом событий в Чечне, когда один отряд предназначался для уничтожения основной группировки боевиков, другой – для ликвидации тыловой (опорной) базы, третий – для разгрома резервов. Расчёты показали, что усиленный батальон при проведении рейдово-штурмовых действий способен уничтожить до 6 групп оказывающих сопротивление вооружённых формирований, общей численностью по 130 человек. Выдвижение к объектам действий отрядов может осуществляться различными способами: на боевых машинах (иногда пешим порядком), по воздуху (на вертолётах), либо комбинированно – по земле и воздуху. Наиболее эффективным способом действий рейдово-штурмового отряда, по-видимому, будет «двойной охват» вооружённых формирований, когда по ним может наноситься удар с нескольких направлений (с фронта флангов и тыла). Такой манёвр будет способствовать достижению внезапности, рассечению оказывающей сопротивление группировки и распылению её боевых усилий.

Действия частей и подразделений при выполнении миротворческих задач в районе, где конфликт вступил в свою завершающую стадию, и группировки вооружённых формирований оказывают сопротивление Миротворческим силам, также будут иметь существенные особенности. Опыт событий в Чечне показал, что вооружённые формирования, как правило, применяли нестандартные формы и способы боевых действий. Так, неоднократно боевики провоцировали подразделения российских войск на применение оружия против мирного населения, для чего завязывали бои непосредственно в жилых кварталах, создавали огневые точки в жилых домах, оборудовали позиции кочующих огневых средств (танки, орудия, миномёты, зенитные установки в кузове автомобиля, установки РСЗО «Град»), как правило, на территории школ, больниц, детских садов, нефтебаз и других гражданских объектов. Широко использовались снайперы. Основным способом действий вооружённых формирований стал, так называемый, метод «из-за спины» мирного населения.

В сложившихся условиях особенностями действий частей и подразделений Миротворческих сил могут быть следующие:

- при уничтожении групп боевиков, действующих в окнах домов, предпочтение целесообразно отдавать использованию снайперского оружия;
- в целях предупреждения мирных жителей о готовящихся действиях предусматривать использование установок громкоговорящей связи;

- при отказе мелких групп вооружённых формирований покинуть жилые дома и сдаться – применение слезоточивого газа; в последующем, после покидания боевиками своих укрытий, их уничтожение;
- в ночных условиях действовать целесообразно небольшими группами (отделение, экипаж, расчёт) в целях достижения максимальной скрытности;
- при применении сил и средств разведки внедрять в состав мирных жителей военнослужащих, внешне не отличающихся от личного состава вооружённых формирований и знающих их язык, традиции и обычаи.

Опыт показал, что в целях противодействия миротворцам вооружённые формирования могут перекрывать бетонными блоками значительное количество улиц в населённых пунктах так, чтобы боевая техника попадала в специально оставленный огневой мешок («мышеловку»). Попав в «мышеловку», она уничтожается из окон домов с помощью гранатомётов и противотанковых гранат. В сложившихся условиях целесообразно предусматривать ограниченное и рассредоточенное применение тяжёлой бронетехники в населённых пунктах с густой застройкой и узкими улицами, а также установление на технику перед входом её в город бульдозерного оборудования. Оправданным будет также и использование огнемётчиков для ведения стрельбы по окнам домов и подвалам, придавая их каждому подразделению, начиная от взвода, действующему в густозаселённой части населённого пункта.

Таким образом, основными способами действий частей и подразделений при выполнении миротворческих задач с использованием средств поражения могут быть следующие:

- засадные действия;
- окружение вооружённых формирований;
- блокирование с последующим прочёсыванием блокированного района;
- одновременное нанесение ударов по нескольким группировкам вооружённых формирований, оказывающим сопротивление;
- рейдово-штурмовые действия.

Выводы:

1 Выполнение миротворческих задач на начальных стадиях развития вооружённого конфликта без применения средств поражения показало, что в полном составе часть действовать не будет. Из её состава могут выделяться и подразделения, которые будут выполнять поставленные задачи, и в первую очередь по поддержанию режима чрезвычайного положения, совместно с частями и подразделениями внутренних войск и право-

охранительными органами. При этом основными способами действий являются:

- выставление сторожевых застав и постов;
- патрулирование;
- действия в составе дозоров.

Сторожевые заставы, в составе усиленного взвода, могут назначаться для охраны объектов на коммуникациях, мостов, перевалов, тоннелей и виадуков.

Сторожевые посты, в составе отделения, могут выставляться в труднопроходимых дозорами местах. Их основная задача – недопущение самовольного прохода граждан через установленный рубеж.

Патрулирование, проводимое как в пешем порядке, так и на бронетехнике, имеет целью контролировать соблюдение комендантского часа и осуществлять проверку подозрительных граждан, преимущественно в ночное время.

Дозоры, в составе до отделения, целесообразно высылать для воспрепятствования выхода (выезда) или проникновения граждан в определённый район, минуя КПП.

2 При выполнении задачи разъединения противоборствующих сторон без применения средств поражения её части и подразделения, наряду с выставлением сторожевых застав, постов, дозоров и проведением патрулирования, могут выделять личный состав для несения службы на контрольно-пропускных пунктах, осуществлять выставление заслонов и усиленной войсковой цепочки, а также действовать в составе подвижных маневренных групп.

Действия на контрольно-пропускных пунктах заключаются в осуществлении установленного порядка пропуска автотранспорта и граждан, а также контроль за перевозками людей и грузов.

Заслоны, в составе до роты, выставляются для перекрытия основных дорожных направлений на перекрёстках дорог и улиц, а также для прикрытия подходов к населённым пунктам, охваченным действиями вооружённых формирований.

Когда противоборство конфликтующих сторон принимает характер рукопашных стычек, целесообразно проводить выставление усиленной войсковой цепочки. Сущность цепочки заключается в нахождении военнослужащих в шеренге между участниками нарушений общественного порядка с интервалом 1–2 метра и недопущением между ними стычек и столкновений.

Подвижные маневренные группы в составе роты на БТР (БМД) целесообразно размещать в центре нейтральной полосы в готовности к выдвиг-

жению на угрожаемые участки, где возникает опасность возобновления противостояния между конфликтующими сторонами. Специфика действий подвижных маневренных групп заключается в том, что после получения задачи, они на максимально возможной скорости, без соблюдения мер маскировки выдвигаются в район вооружённых столкновений противоборствующих сторон и занимают огневые позиции между ними, не допуская тем самым продолжения противостояния и применяя, при необходимости, средства индивидуальной безопасности и активной обороны.

3 Основными способами действий частей и подразделений Миротворческих сил с применением средств поражения на стадии открытого вооружённого сопротивления противоборствующих сторон являются:

- выставление засад;
- прочёсывание блокированного района;
- окружение с одновременным нанесением ударов по нескольким группировкам вооружённых формирований;
- рейдово-штурмовые действия.

Засады целесообразно использовать для борьбы с рейдовыми отрядами вооружённых формирований, когда не представляется возможным выделить крупные силы для их преследования и последующего разгрома. Подразделение, выделяемое в засаду, целесообразно делить на несколько групп: группу огневого поражения, группу захвата, группу минирования, броневую группу, группу обеспечения. Позиции для расположения засады целесообразно выбирать с таким расчётом, чтобы обеспечивалось наблюдение за группировками противоборствующих сторон, ведение огня на предельную дальность из всех видов оружия и взаимная огневая поддержка групп.

Прочёсывание целесообразно начинать после полного завершения блокирования намеченного района. Оно может осуществляться в одном направлении, по сходящимся в центре направлениям и из центра по расходящимся направлениям, а также разделением блокированного района на участки и последовательным осмотром каждого из них. При встрече организованного сопротивления вооружённых формирований, для их уничтожения в бой может вводиться резерв подразделений, осуществляющих прочёсывание, а, при необходимости, и резерв войск, осуществляющих блокирование.

При одновременном нанесении ударов по нескольким группировкам вооружённых формирований, расположенным в разных районах, целесообразно использовать приданную и поддерживающую авиацию как днём, так и ночью в целях воспрепятствования передислокации боевиков, обеспечения беспрепятственного выдвижения частей и подразделений, а иногда и пере-

броски их по воздуху в намеченные исходные районы и высадки воздушных десантов.

Рейдово-штурмовые отряды, в составе усиленного батальона, целесообразно создавать в том случае, если вооружённые формирования сосредоточены на большой площади. Один отряд может предназначаться для уничтожения основной группировки боевиков, другой – для ликвидации тыловой (опорной) базы, третий – для разгрома резервов. Выдвижение к объектам действий отрядов может осуществляться различными способами: на боевых машинах (иногда пешим порядком), по воздуху (на вертолётах), либо комбинированно – по земле и воздуху. Наиболее эффективным способом действий рейдово-штурмового отряда может быть «двойной охват» вооружённых формирований, когда по ним будет наноситься удар с нескольких направлений (с фронта, флангов и тыла). Такой манёвр способствует достижению внезапности, рассечению оказывающей сопротивление группировки и распылению её боевых усилий.

4 При выполнении миротворческих задач в населённых пунктах, как на начальной стадии развития конфликта, так и при перерастании его в форму открытого вооружённого противоборства, в действиях частей и подразделений могут быть следующие особенности:

- использование громкоговорящей связи в целях предупреждения мирных жителей о готовящихся активных действиях;
- применение снайперского оружия и огнемётов, а также слезоточивого газа;
- использование небольших групп (отделение, экипаж, расчёт) в ночных условиях в целях достижения максимальной скрытности;
- внедрение в состав мирных жителей военнослужащих, внешне не отличающихся от личного состава вооружённых формирований и знающих их язык и обычаи;
- ограниченное и рассредоточенное применение тяжёлой бронетехники в населённых пунктах с густой застройкой и узкими улицами.

5 При выполнении подразделением (частью) миротворческих задач по разъединению противоборствующих сторон в составе войск ООН, ей может назначаться участок ответственности, в котором части и подразделения развёртываются на линии прекращения огня и в буферной зоне. При этом батальоны на линии прекращения огня могут развёртываться следующими способами:

- по обе стороны от линии прекращения огня;
- по одну сторону от линии прекращения огня.

При развёртывании в буферной зоне основными способами действий подразделений могут быть следующие:

- когда две роты батальона расположены вдоль одной разграничительной линии буферной зоны, а третья рота – вдоль другой разграничительной линии;
- когда район батальона Миротворческих сил в составе трёх рот расположен по обе стороны от буферной зоны.

Части и подразделения части могут также развёртываться в районе ответственности, когда противоборствующие стороны ещё не разведены и между ними достигнуто лишь политическое соглашение. В этих условиях целесообразно меньшую часть Миротворческих сил дислоцировать в оккупированной зоне, а большую часть в зоне, свободной от действий вооружённых формирований противоборствующих сторон.

Особенностью действий парашютно-десантных подразделений (частей) в составе войск ООН является то, что они могут развёртываться на линии прекращения огня и в буферной зоне как в полном составе, так и в сокращённом, применяя для этих целей специально назначенные подразделения, в составе усиленных парашютно-десантных батальонов. При действиях в сокращённом составе не задействованные для разъединения части и подразделения целесообразно располагать в компактной группировке в районе сосредоточения (базовом районе) в готовности в кратчайшие сроки выдвинуться на угрожаемое направление. Количество сил и средств, выделяемых для разъединения противоборствующих сторон, будет зависеть, в первую очередь, от величины зоны ответственности, а также от активности действий противоборствующих сторон.

При любом способе развёртывания части и подразделения в составе войск ООН целесообразно использовать для несения службы на стационарных и подвижных КПП, осуществления патрулирования, несения службы на стационарных постах и наблюдательных пунктах. Главный принцип, которым необходимо руководствоваться как при выборе способов действий в составе войск ООН, так и на территории Российской Федерации – максимальная безопасность для мирных жителей и принятие всех мер к тому, чтобы разрешить вооружённый конфликт без кровопролития и применения средств поражения.

3.13 Способы действий частей и подразделений ВДВ при решении миротворческих задач без применения оружия

Опыт применения Миротворческих сил показал, что на начальных стадиях развития вооружённого конфликта миротворческие задачи частями и подразделениями будут решаться, как правило, без применения оружия и совместно с подразделениями полиции.

По своему содержанию весь комплекс мероприятий, связанных с выполнением миротворческих задач, можно разделить на два вида: это мероприятия пассивного характера (разъединение, наблюдение, охрана, контроль, обеспечение доставки гуманитарной помощи) и активные мероприятия (блокирование, поиск, прочёсывание, разоружение, захват, окружение).

Разъединение противоборствующих сторон, по-видимому, будет являться наиболее сложным видом деятельности с точки зрения недопущения потерь как среди мирных жителей, так и среди её личного состава. Для решения этой задачи могут потребоваться значительные силы, что подтверждается опытом проведения миротворческих операций в Боснии и Герцеговине, Косово.

Сущность разъединения может заключаться в создании между конфликтующими сторонами нейтральной полосы и организации в ней службы по контролю за действиями сторон и недопущению их вооружённого столкновения. Опыт действий подразделений в странах бывшей Югославии показывает, что личный состав, проводящий разъединение, используя средства индивидуальной безопасности и коллективной обороны, вклинивается между противоборствующими сторонами. В последующем, в образовавшийся промежуток, происходит наращивание сил и средств, которые расширяют нейтральную полосу, заставляя вооружённые формирования противоборствующих сторон выйти из района конфликта и прекратить противостояние.

Ширина нейтральной полосы, по-видимому, должна быть не менее 20–25 км, с тем, чтобы противоборствующие стороны не могли поражать друг друга не только огнём из стрелкового оружия, но и огнём артиллерии. Если по условиям местности этого сделать нельзя, то нейтральная полоса может сужаться, при этом целесообразно предусматривать отвод артиллерии конфликтующих сторон на необходимое расстояние, а затем и складирование тяжёлой боевой техники. Очевидно, что на противоположных сторонах нейтральной полосы целесообразно выставлять подразделения мотострелковой дивизии в составе усиленных батальонов для недопущения входа в охраняемую зону вооружённых формирований противоборствующих сторон. В центре нейтральной полосы целесообразно размещать незадействованные силы и средства, подразделения обеспечения и резервы в целях снижения их уязвимости.

Основу обороны перекрываемых направлений, вероятно, должны составлять ротные опорные пункты, промежутки между которыми могут прикрываться невзрывными инженерными заграждениями, а также контролироваться путём патрулирования. Опыт локализации вооружённого

конфликта в Боснии и Герцеговине показывает, что протяжённость маршрутов патрулирования может быть: для пешего патруля – 1–1,5км, для патруля на бронетехнике – до 8км. При этом в ночное время протяжённость маршрутов может уменьшаться на половину, а количество групп патрулирования увеличиваться вдвое. При разъединении противоборствующих сторон целесообразно также для перекрытия основных дорожных направлений создавать контрольно-пропускные пункты в составе взвода, а на перекрёстках дорог и улиц выставлять заслоны в составе до парашютно-десантной роты. Подразделения части (соединения) целесообразно использовать децентрализованно, особенно в населённых пунктах, для усиления выставляемых заслонов и КПП на дорогах.

Для выявления районов проведения несанкционированных митингов, собраний, шествий, вооружённых столкновений целесообразно создавать подвижные оперативные группы на вертолётах, которые могут придаваться парашютно-десантному подразделению в качестве оперативной (резервной) группы для решения миротворческих задач в наиболее взрывоопасных районах предстоящих действий. Также могут создаваться подвижные маневренные группы в составе роты на БТР (БМД), которые размещаются, как правило, в центре района, охваченного действиями вооружённых формирований, в готовности к выдвигению на угрожаемые участки.

В местах, где противоборство принимает характер рукопашных стычек, в целях разъединения участников конфликта части и подразделения могут действовать совместно с подразделениями внутренних войск для выставления усиленной войсковой цепочки с интервалом между военнослужащими не более метра. По мере нормализации обстановки интервал в цепочке может увеличиваться до 2 метров.

После разъединения вооружённых группировок конфликтующих сторон части и подразделения мотострелковой дивизии могут приступать к несению службы в зоне безопасности совместно с внутренними войсками и правоохранительными органами, используя при этом подвижные бронегруппы. Целесообразно также в этой зоне и на ближайших подступах к ней оборудовать небольшие опорные пункты, с тем, чтобы можно было контролировать эту зону и подходящие к ней дороги.

Наряду с этим, силами и средствами, выделенными в состав контрольно-пропускных пунктов, может осуществляться досмотр транспорта и личного состава, пересекающего нейтральную полосу, прежде всего с целью изъятия оружия и боеприпасов. При подъезде к КПП на расстоянии 200–300м устанавливаются знаки ограничения скорости, последний из которых может находиться на удалении 30–50м от контрольно-

пропускного пункта. Непосредственно перед КПП устанавливаются бетонные блоки и знак остановки, а на дороге натягивается лента. При подъезде к КПП и остановке машины подаётся команда по громкоговорящей связи о выходе водителя и пассажиров и следовании их на КПП. Затем осуществляется проверка автомобиля и людей, следующих в нём на наличие оружия, боеприпасов и взрывчатых веществ, после чего даётся разрешение на дальнейшее движение.

Вместе с тем для отражения вероятных нападений более мощных бандформирований или вооружённых отрядов, стремящихся сорвать перемирие, в наиболее важных районах целесообразно иметь высококомобильные резервы. По-видимому, это могут быть парашютно-десантные роты, усиленные артиллерией. В отдельных случаях для их поддержки могут применяться боевые вертолёты. В целом же оружие в зоне безопасности и прилегающих к ней районам применяется только вынужденно и поэтому его использование является скорее исключением, чем правилом.

Одним из важнейших вопросов при выработке способов действий частей и подразделений без применения средств поражения будет являться, по-видимому, пресечение бесчинств и массовых беспорядков. Опыт локализации вооружённых конфликтов показывает, что в таких условиях целесообразно вводить особые формы правового управления (таблица 3.1), в ходе которых может осуществляться патрулирование районов с целью предупреждения противоправных действий, несение совместно с органами внутренних дел службы войскового заграждения.

Таблица 3.1 – Способы выполнения задач без применения оружия

Город, регион	Дата	Вид особого правового управления
Баку	февраль 1988 г.	Комендантский час
Агдамский район Азербайджана	март 1988 г.	Особое положение
Ереван	февраль 1988 г.	Особое положение
НКАО	ноябрь 1988 г.	Особое положение
Новый Узень (Казахстан)	июнь 1989 г.	Комендантский час
Тбилиси	апрель 1989 г.	Особое положение
Фергана	июнь 1989 г.	Комендантский час
Абхазия	август 1989 г.	Режим особого поведения граждан
НКАО	январь 1992 г.	Чрезвычайное положение

Обеспечение режима комендантского часа целесообразно осуществлять во взаимодействии с внутренними войсками путём патрулирования (пешего, на бронетехнике, на вертолётах); осмотром участков и объектов,

которые могут служить укрытием для вооружённых формирований; постоянным наблюдением за определёнными участками территории, где создаётся взрывоопасная обстановка; осуществлением контроля за ситуацией путём совершения совместных рейдов подразделениями частей десанта, внутренних войск и правоохранительными органами в районах со сложной обстановкой; блокированием отдельных районов; оцеплением объектов, улиц, населённых пунктов и домов. Для обеспечения этих мероприятий в частях и подразделениях могут создаваться: группы оцепления; группы общественного порядка; группы прикрытия (охранения); караулы, резервные группы.

Способы действий групп оцепления зависят от сложившейся обстановки и могут включать:

- выставление заслонов – для прикрытия подходов к населённым пунктам и важным государственным объектам;
- выставление застав – для охраны объектов на коммуникациях, мостов, перевалов, тоннелей, виадуков и т. д.;
- несение службы на контрольно-пропускных пунктах.

Группы общественного порядка могут осуществлять выставление комендантских постов и патрулей, а также действовать в качестве подвижной оперативной и маневренной групп, главной задачей которых является выдвижение в районы, где возникает опасность охраны общественного порядка и перерастания конфликта в форму открытого вооружённого противостояния. Группы прикрытия (охранения) применяются, как правило, для охраны и сопровождения колонн и железнодорожных эшелонов. Караулы и резервные группы целесообразно использовать для охраны важных объектов (складов оружия и боеприпасов, военных городков), а также для выполнения внезапно возникающих задач в том или ином районе, охваченном действиями вооружённых формирований противостоящих сторон.

Спецификой выполнения той или иной миротворческой задачи без применения средств поражения будет являться то, что в полном составе часть действовать не будет. Из её состава могут выделяться подразделения, как правило, батальоны или роты, которые выполняют поставленные миротворческие задачи, применяя при этом различные способы действий. Поэтому при рассмотрении этих способов необходимо помнить, что командир осуществляет только общее руководство миротворческими действиями подчинённых подразделений в определённом районе. Непосредственными же исполнителями многочисленных и разнообразных миротворческих задач будут, в основном, подразделения в составе батальонов и

рот, выполняющих поставленные задачи в тесном взаимодействии с внутренними войсками и правоохранительными органами.

Опыт вооружённых конфликтов показывает, что мирные жители стремятся покинуть районы, где происходит противоборство конфликтующих сторон. В целях установления контроля за их движением из определённых районов и ограничения доступа в некоторые населённые пункты особое внимание целесообразно уделять службе войскового заграждения, которая осуществляется, как правило, с целью перекрытия различными войсковыми нарядами отдельных направлений по одному или нескольким рубежам.

Группировка сил и средств, создаваемая для осуществления войскового заграждения, может состоять из групп заграждения, охраны, сопровождения и резерва. Опыт показывает, что большую часть сил целесообразно выделять в состав дозоров, сторожевых постов, нарядов на КПП патрулей, остальные – в группу охраны и резерв.

Дозоры целесообразно высылать, в первую очередь, для воспреещения выхода (выезда) или проникновения граждан в определённый район, минуя КПП. Анализ действий частей и подразделений при локализации вооружённых конфликтов показывает, что дозоры могут быть пешими или на транспортных средствах в составе, как правило, до отделения. Протяжённость маршрута для дозора, по-видимому, будет зависеть от условий местности, плотности населения, наличия сил и средств и может составлять: для пешего дозора – 1–3км, для дозора на транспортных средствах – 3–5км.

Учитывая, что служба войскового заграждения в интересах поддержания установленного режима чрезвычайного положения будет выполняться круглосуточно, на маршруты целесообразно назначать три смены дозорных. Дозорные могут высылаться с наступлением темноты на маршруты, которые днём прикрывались способом наблюдения нарядами КПП и заслонами.

Сторожевые посты могут выставляться в труднопросматриваемых дозорами местах. Их основная задача может заключаться в недопущении самовольного прохода граждан через установленный рубеж. Заслонами целесообразно перекрывать дороги или определённые направления, где движение запрещено.

Контрольно-пропускные пункты целесообразно выставлять на окраинах населённых пунктов. Одна из основных задач КПП может заключаться в осуществлении установленного порядка пропуска автотранспорта и граждан, а также контроле за перевозками людей и грузов. КПП могут организовываться из расчёта один-два на каждые 7–10км контрольного

участка местности, а оборудование его может включать: оборудование участка дороги до и после КПП (50 м), устройство коридоров типа «змейка» из железобетонных плит, оборудование КПП как опорного пункта, подготовленного к круговой обороне.

Анализ вооружённых конфликтов на территории Хорватии и Словении показал, что создаваемая для охраны общественного порядка при проведении массовых мероприятий (митингов, демонстраций) группировка сил и средств может включать: группы оцепления, группы патрулирования и охраны, специальные наряды и резерв.

Группа оцепления может состоять из войсковых цепочек, нарядов на КПП, постов охраны порядка и патрулей. Войсковые цепочки могут использоваться для оцепления района (участка) местности в целях воспреещения неорганизованного прохода через него граждан. Наряды на КПП в этом случае целесообразно выставлять для обеспечения пропуска транспорта и пешеходов в район массового мероприятия. В целях воспреещения обхода КПП прилегающая местность перекрывается постами охраны порядка и патрулями. Группа патрулирования может состоять из патрулей и постов охраны порядка. Группа охраны может применяться при осложнении обстановки и возникновении необходимости охраны важных объектов, государственного имущества, а также лиц, задержанных за различные правонарушения. По опыту действий частей и подразделений, выполняющих миротворческие задачи в различных регионах, она может состоять из караулов численностью не менее пяти военнослужащих каждый.

В целях обеспечения охраны общественного порядка район, где проводится массовое мероприятие (митинг, демонстрация), после его оцепления целесообразно освободить от посторонних лиц. Количество личного состава, привлекаемого для выполнения этой задачи, будет зависеть от площади, на которой планируется проведение того или иного мероприятия. Так, для расчистки средней площади (100 x 50 м) может потребоваться до роты, которая, как правило, будет действовать совместно с внутренними войсками и правоохранительными органами. Выделенные для этого подразделения могут быть построены в две шеренги на ширину площади и по указанию командира начать движение от центра оцепленного района в противоположных направлениях, вытесняя оказавшихся в нём граждан. Пропуск в оцепленный район может осуществляться в этом случае только через контрольно-пропускные пункты. При угрозе прорыва войсковых цепочек целесообразно увеличить их плотность на угрожаемом участке, а при необходимости для этой цели использовать и резерв.

При групповых нарушениях общественного порядка, провокациях, нападениях на участников массового мероприятия или войсковые наряды,

при возникновении паники и других происшествиях целесообразно совместно с подразделениями внутренних войск принимать меры к ликвидации происшествия путём рассредоточения и задержания нарушителей, недопущения входа граждан в район проведения мероприятия и выхода из него до особого распоряжения. Подразделения, проводящие рассредоточение, целесообразно разбивать на специальные группы: группу изъятия зачинщиков массовых беспорядков, группу оцепления, группу блокирования, 2–3 группы рассредоточения, группу применения специальных средств, группу конвоирования.

Группы рассредоточения, действуя с трёх сторон, в колонну по два внедряются в район проведения массового мероприятия и, повернувшись спиной друг к другу, не допускают стычек граждан и возникновения паники. Группа оцепления контролирует всю площадь проведения массового мероприятия, а группа блокирования не допускает выхода из района на наиболее доступных направлениях зачинщиков массовых беспорядков. Создаваемая из подразделений внутренних войск, группа применения специальных средств, при необходимости, использует их (дымовые шашки, слезоточивый газ, вода), а группа изъятия зачинщиков массовых беспорядков во взаимодействии с группой конвоирования осуществляет их нейтрализацию и изъятие из района проведения массового мероприятия.

Расчёт возможностей групп рассредоточения может осуществляться по данным, представленным в таблице 3.2.

Таблица 3.2 – Возможности групп рассредоточения в зависимости от состава и площади действий

Варианты состава групп рассредоточения	Площадь действий групп, кв. м	Возможности групп рассредоточения, чел.			
		За один приём	За два приёма	За три приёма	За четыре приёма
л/с – 8 чел.	150	30–45	60–90	90–140	120–180
л/с – 30 чел. БТР – 4 ед. со спец. об-нием	450	90–140	180–270	270–400	360–540
л/с – 40 чел. БТР – 5 ед. со спец. об-нием	650	130–200	260–390	390–570	520–800
Примечание – В числителе – возможности групп рассредоточения при плотности участников нарушений общественного порядка 0,2 чел./кв.м; в знаменателе – 0,3 чел./кв.м					

Исследование показало, что охрана и оборона важных объектов может осуществляться с целью недопущения их захвата (разрушения) противоборствующими сторонами. Если объект расположен вне пределов города или населённого пункта, то его оборону целесообразно организовыв-

вать на нескольких выгодных в естественном отношении рубежах, первый из которых может оборудоваться на дальних подступах к объекту. Для организации круговой обороны вся территория объекта и прилегающая к нему местность может разбиваться на секторы, которые определяются с учётом наиболее вероятных направлений нападения. Вокруг важных административных центров, аэродромов, электростанций, тоннелей и других объектов целесообразно совместно с подразделениями внутренних войск устанавливать пропускной и внутренний режим, создавать запретную зону и др. Перемещение людей внутри зоны должно быть ограничено с наступлением установленного времени. Прибытие в зону и убытие из неё может осуществляться только через контрольно-пропускные пункты с обязательной регистрацией людей и грузов.

Основным способом охраны объектов и важных участков местности, по-видимому, будет выставление сторожевых застав, количество которых может зависеть как от стадии развития вооружённого конфликта, так и от количества личного состава, выполняющего миротворческие задачи. В их состав может включаться усиленный взвод, а также артиллерийские подразделения для огневой поддержки боя сторожевых застав и инженерно-сапёрные подразделения для устройства, содержания минных полей, прикрывающих позиции застав и разминирования дорог. Опорные пункты застав целесообразно готовить с укрытиями от огня вооружённых формирований противоборствующих сторон, позициями для огневых средств и боевой техники. Подходы к заставам могут перекрываться минными полями и проволочными заграждениями.

Для своевременного обнаружения вооружённых формирований и оповещения о них на скрытых подступах к заставе целесообразно выставить секреты или сторожевые посты. Маршруты выхода на эти посты могут быть оборудованы укрытиями для обеспечения безопасности перемещения личного состава, удобства ведения огня и огневой поддержки сторожевой заставой. Ряд важных объектов может охраняться созданием двойной системы охраны – внутренней и внешней. Исследование показало, что этим способом охраняются, как правило, аэродромы. Это подтверждается опытом событий в Афганистане, когда на дальних подступах охрана осуществлялась сторожевыми заставами, удалёнными от аэродрома на 15 – 20 км, с таким расчётом, чтобы снижение и заход на посадку, а также взлёт и набор высоты производились в пределах охраняемой зоны. Внутренняя охрана аэродромов организуется командирами воинских частей.

Части и подразделения, выполняющие миротворческие задачи совместно с подразделениями внутренних войск по охране объектов, кроме засадных действий могут применять следующие способы:

- производить блокирование (перекрытие) районов местности, отдельных строений и других объектов во время ликвидации террористических групп, поиск и задержание лиц, совершивших нападения на охраняемые объекты, нарушивших режим комендантского часа;

- применять оружие и боевую технику при неповиновении должностным лицам нарядов (караулов), а также при нападении на охраняемые объекты и контрольно-пропускные пункты.

Охрана коммуникаций и сопровождение колонн с гуманитарной помощью может организовываться путём выставления вдоль коммуникаций сторожевых застав, секретов в сочетании с патрулированием на отдельных участках подвижными патрульно-комендантскими постами в составе отделения – взвода на бронетехнике во взаимодействии с боевыми вертолётами. На наиболее вероятных путях подхода вооружённых формирований целесообразно устанавливать минно-взрывные заграждения, устраивать завалы и производить разрушения.

Охрану маршрутов сторожевыми заставами и дорожно-комендантской службой целесообразно организовывать на главных дорогах, по которым идёт основной поток военных и народнохозяйственных грузов. На других дорогах для обеспечения безопасности движения могут назначаться подразделения в составе до взвода, которые распределяются по всей колонне. Целесообразно также на наиболее опасных участках выставлять сторожевые заставы, которые снимаются после прохождения колоннами этих участков. Сторожевые заставы, по-видимому, должны выставляться в наиболее опасных местах (в ущельях, на перевалах, серпантинах, в зелёной зоне и др.), создающих благоприятные условия для совершения диверсий и нападения вооружённых формирований на колонны. На каждой заставе (посту) целесообразно назначать дежурные силы и средства, которые находятся в постоянной готовности к убытию на место нападения на колонну или диверсий.

Кроме того, на маршрутах могут нести службу подвижные патрульно-комендантские посты на бронетранспортёрах. Во время патрулирования они ведут разведку дорог и прилегающей местности путём наблюдения и опроса местных жителей.

Опыт конфликтов, происходивших на территории Боснии и Герцеговины, показывает, что вооружённые формирования могут стремиться вывести свои силы из района, контролируемого частями и подразделениями, выполняющими миротворческие задачи. В таких условиях командиру целесообразно перейти к активным действиям и организовать, в первую очередь, преследование, которое может проводиться как непосредственно по путям отхода боевиков, так и по путям, параллельным их отходу. Пре-

следование непосредственно по путям отхода боевиков может осуществляться в тех случаях, когда удаётся быстро обнаружить их отход. Целесообразно создавать специальные отряды для преследования, основу которых могут составлять подразделения, усиленные артиллерией и сапёрами. Имея большую подвижность, ударную и огневую силу, такие отряды в состоянии быстро «смять» боевые порядки боевиков и перерезать пути их выхода из района, охваченного противоправными действиями.

Преследование вооружённых формирований целесообразно завершать их блокированием. Блокирование в данных условиях может проводиться совместно с подразделениями внутренних войск и заключаться в перехвате путей отхода боевиков посредством выставления подвижных и неподвижных заслонов с целью воспрепятствования выхода их из блокированного района до определённого времени. Исследование показало, что возможности частей и подразделений по осуществлению блокирования зависят, в первую очередь, от характера местности и времени суток (таблица 3.3).

Таблица 3.3 – Возможности подразделений по осуществлению блокирования на рубежах в зависимости от условий местности

Условия местности	Ширина рубежа блокирования, м					
	отделение	взвод	рота	батальон	полк	дивизия
Открытая	до 600	до 1 800	до 4 800	до 14 000	до 40 000– 420 000	до 120 000
Закрытая	до 300	до 900	до 2 400	до 7 000	до 20 000	до 60 000
В ночное время	до 150	до 450	до 1 200	до 3 500	до 10 000	до 30 000
Населённый пункт	50-60	300–400	1 000– 1 500	3 000–4 000	10 000	30 000

Успех блокирования будет обеспечиваться наличием у командира точных данных о местоположении вооружённых формирований, их боевом составе, быстроты действий подразделений, совершающих манёвр с целью сковывания боевиков и перехвата путей их отхода. При осуществлении блокирования, по-видимому, основу действий будет составлять максимальное использование командиром маневренных возможностей мотострелковых и танковых подразделений, их способности в короткие сроки осуществлять манёвр с целью выхода в тыл боевикам. При блокировании населённого пункта рубеж блокирования целесообразно выбирать на удалении 150–200м от крайних построек, с тем, чтобы обеспечивался обзор прилегающей местности. Необходимо обратить внимание на то, что блокирование оказывающих сопротивление вооружённых формирований носит, как правило, кратковременный характер. Его целесообразно прово-

дить ровно столько, сколько нужно для того, чтобы выиграть время и подтянуть необходимые силы для создания в последующем кольца окружения.

Окружение может осуществляться и в случаях групповых нарушений общественного порядка. Порядок проведения расчёта необходимого количества сил, выделяемых от миротворческого подразделения (части) в этих условиях, может включать:

- выработку исходных данных;
- определение необходимого количества личного состава для окружения (оцепления) района нарушения общественного порядка.

Так, например, необходимо осуществить окружение (оцепление) нарушителей общественного порядка на площади размером 200 x 300 м.

1 Определяем протяжённость рубежа окружения (оцепления): $200\text{ м} + 300\text{ м} + 200\text{ м} + 300\text{ м} = 1000\text{ м}$.

2 Определяем количество личного состава, необходимого для окружения (оцепления). Нормы привлечения личного состава определяются, прежде всего, величиной интервала между военнослужащими (таблица 3.4).

Таблица 3.4 – Величина интервала между военнослужащими

Вид войсковой цепочки	Интервал, м
Усиленная	1
Нормальная	1–2
Редкая	более 2

Таким образом, для окружения (оцепления) нарушителей общественного порядка на площади размером 300 x 200 м и выставлением нормальной войсковой цепочки потребуется от 500 до 1000 человек, что эквивалентно одному-двум батальонам. Опыт действий частей и подразделений в вооружённых конфликтах показывает, что для достижения большей эффективности окружения (оцепления) войсковые цепочки целесообразно усиливать бронетранспортёрами или автомобилями, а также переносными заграждениями, канатами, колючей проволокой и другими средствами. При этом необходимое количество личного состава может быть значительно меньшим. Так, например, четыре человека с колючей проволокой могут заблокировать участников нарушений общественного порядка на рубеже до 200 м.

Одним из эффективных способов выполнения миротворческих задач можно выделить поиск. Его целесообразно проводить в тех случаях, когда точное местоположение вооружённых формирований не установлено, а лишь известен ориентировочный район их действий. В сложившихся ус-

ловиях, по-видимому, необходимо в первую очередь организовать ведение разведки с целью точного установления местонахождения боевиков. Характер проведения поиска во многом будет зависеть от характера местности. Так, в лесисто-болотистой местности поиск затруднён из-за её плохой проходимости и для его проведения может быть задействовано значительное количество сил и средств. И, наоборот, на открытой местности количество сил и средств для проведения поиска может резко сокращаться.

Таким образом, часть в состоянии осуществить поиск вооружённых формирований в горно-лесистой местности на фронте 9–11 км.

Немаловажное значение при выполнении миротворческих задач будет отводиться прочёсыванию местности. Этот способ может предприниматься в тех случаях, когда вооружёнными формированиями подготовлены надёжные укрытия и обнаружить их с использованием средств разведки не представляется возможным. Так, при одностороннем прочёсывании на полузакрытой, покрытой кустарником местности, части и подразделения дивизии целесообразно применять повзводно. По-видимому, выдвижение в район прочёсывания может проходить в колоннах. При подходе к назначенному району, подразделения развёртываются в цепь, имея интервал между военнослужащими 12–15 м. По границам участка прочёсывания целесообразно выставлять оцепление (заслоны), а в отдельных местах устраивать засады. При проведении прочёсывания на закрытой местности подразделениям может назначаться рубеж – для отделения – до 250 м, взвода – до 750 м; на открытой местности – 500–1500 м соответственно.

Наиболее эффективным способом, по-видимому, будет двухстороннее прочёсывание. Однако такой способ может потребовать значительного привлечения сил и средств и поэтому его целесообразно проводить во взаимодействии с подразделениями внутренних войск. Помимо исходного рубежа в этом случае целесообразно назначать рубеж встречи для подразделений и устанавливать сигналы взаимного опознавания.

На закрытой труднодоступной местности прочёсывание может проводиться выборочно: по отдельным участкам и по направлениям. В горно-лесистой местности прочёсывание целесообразно проводить по расходящимся направлениям, с тем, чтобы прижать отряды вооружённых формирований к труднодоступному препятствию. Расчёт сил и средств для проведения прочёсывания аналогичен расчёту на проведение поиска.

Таким образом, основными способами действий частей и подразделений при выполнении миротворческих задач без применения средств поражения являются:

- патрулирование;

- несение службы на КПП, заставах и сторожевых постах;
- охрана важных объектов;
- охрана и сопровождение колонн;
- поиск вооружённых формирований и их преследование.

3.14 Особенности применения оружия и специальных средств нелетального действия

Оружие несмертельного действия, или *оружие нелетального действия* (ОНД) – оружие, которое при обычном применении не должно приводить к гибели или серьёзным травмам у тех, против кого оно направлено, условно называемое в средствах массовой информации «гуманным» (приложение П). Основная цель использования такого оружия – нейтрализация, а не поражение противника; ущерб здоровью и физическому состоянию людей при этом должен быть сведён к минимуму.

К данной категории относится обширный комплекс механических, химических, электрических и светозвуковых устройств, используемых правоохранительными органами и спецслужбами для оказания психофизического, травматического и удерживающего воздействия на правонарушителя, временного вывода его из строя, а также армейским спецназом – для захвата противника живым.

Как правило, спецсредства используются правоохранительными органами для задержания правонарушителей, пресечения с их стороны активного сопротивления, освобождения заложников, пресечения и ликвидации групповых хулиганских проявлений и массовых беспорядков.

Использование нелетального оружия призвано свести к минимуму возможность непреднамеренных жертв.

По мнению специалистов, именно недооценка роли системного подхода во многом сдерживает развитие технологий и средств ОНД и, следовательно, снижает возможности силовых структур в борьбе с терроризмом.

Оружие нелетального действия

Травматическое оружие самообороны, в частности, пистолеты «ОСА» и «Макарыч».

Звуковое оружие – принцип действия основан на излучении звуковых и инфразвуковых волн определённых частот. Представителем такого вида оружия можно считать LRAD (дальнодействующее акустическое устройство). Звуковая пушка разработана американской компанией American Technology Corporation для применения военными и полицией. Она способна влиять на поведение толпы, настраиваться на отдельно избранного человека среди людей, транслировать исключительно ему одному звук

прямо в голову, а также влиять на команды кораблей противника, очищать здания от террористов и т. п.

СВЧ-оружие – нарушает работу головного мозга и центральной нервной системы, человек слышит несуществующие шум и свист. Один из представителей такого вида оружия – Active Denial System (система активного отбрасывания) разработан для американской армии и представляет из себя мощный СВЧ-излучатель. Установка ADS излучает направленную энергию в диапазоне миллиметровых радиоволн, которая оказывает кратковременное шоковое воздействие на людей на расстоянии до 500 м. Пентагон провёл сертификационные испытания установки ADS на добровольцах, которые при облучении испытывали болевой шок и рефлекторное стремление немедленно скрыться из зоны поражения (так называемый «Goodbye effect»).

Стреляющий мегафон – внешне действительно напоминает мегафон, внутрь которого, даже не сгибаясь, может войти человек. Мощные импульсы с частотой от 2 до 3 тысяч герц, мощностью 150 децибел. Звук такой мощности вполне может произвести устойчивое повреждение органов слуха. Люди находящиеся недалеко от данной пушки теряют самообладание, появляется страх, головокружение, тошнота. На близком же расстоянии – психическое расстройство, разрушение внутренних органов. Используются для разгона толпы, вызова паники в воинских подразделениях, защиты объектов от посторонних.

Светшумовые гранаты – выполнены на основе горения пиротехнических средств и создания низкотемпературной газовой плазмы, при этом человек слепнет на 30 секунд, а теряет слух на 5 часов.

Термический пистолет – в секунды разогревает тело человека до температуры свыше 40 градусов Цельсия, нестерпимое жжение и желание убежать испытывает человек, против которого воспользовались данным оружием.

Пеномёт – устройство, стреляющее специальной быстротвердеющей и обволакивающей пеной; солдаты быстро лишаются не только подвижности, но и слуха со зрением.

Лазер – его импульсы дезориентируют противника, и приводят к временному ослеплению.

Вонючий заряд – зловонные боеприпасы изготавливают обычно на основе серы, хлора, сероводорода и аммиака. Определённый запах способен вызвать страх и даже ужас противника.

Специальные средства несмертельного действия

Специальные средства несмертельного действия (в некоторых источниках – специальные средства нелетального действия, спецсредства) –

комплекс механических, химических, электрических и светозвуковых устройств, используемых правоохранительными органами и спецслужбами для психофизического, травматического и удерживающего действия на правонарушителя, временного вывода его из строя, а также армейским спецназом для захвата противника живым.

Как правило, спецсредства используются правоохранительными органами для задержания правонарушителя, пресечения с его стороны активного сопротивления, освобождения заложников, пресечения и ликвидации групповых хулиганских проявлений и массовых беспорядков.

По характеру воздействия на правонарушителя спецсредства делятся:

- травматического действия;
- слезоточивого и раздражающего действия;
- психофизиологического действия электрошокового действия;
- удерживающего действия.

Травматического действия:

- палки резиновые (ПР-63, ПР-73, ПР-73М, ПР-89, ПР-90);
- карабины специальные (КС-23);
- пистолеты, предназначенные для отстрела патронов травматического действия;
- светозвуковые гранаты с резиновой шрапнелью (ГСЗ-Ш).

Слезоточивого и раздражающего действия:

- аэрозольные упаковки со слезоточивым газом («Черемуха-10», «Черемуха-110М», «Терен-4» и др.);
- аэрозольный распылитель с раздражающим составом («Сирень-10»);
- аэрозольные распылители («Резеда-10», «Резеда-10М», «Зверобой-10», «Зверобой-10М»).

Психофизиологического действия: (светозвуковые гранаты «Заря-2», ГСЗ-Т, ГСЗ-Ш, «Взлет-М», «Факел», «Факел-С», «Пламя», «Пламя-М» («Пламя-М2»).

Электрошокового действия:

- электрошоковые устройства (ЭШУ-100, ЭШУ-200, ЭШУ-300);
- электрошоковые устройства – автономные искровые разрядники («АИР-107», «АИР-107У»).

Удерживающего действия (браслеты наручные (наручники) БР-58, БР-С, БКС-1, БОС).

Несмотря на то, что по характеру воздействия на правонарушителя (противника), специальные средства имеют что-то общее с оружием не смертельного действия, следует кардинальным образом различать эти два

понятия. В первую очередь, спецсредства отличаются от оружия по преследуемым целям (желаемому результату), интенсивности применения и размеру причиненного вреда.

Если основной целью применения оружия является физическое уничтожение противника либо причинение ему такого вреда, который на длительное время выведет его из строя (чем создаст нагрузку на тыловые подразделения), то применение спецсредств преследует цель кратковременного выведения противника из строя без причинения серьезного вреда с обязательным сохранением жизни. Тем не менее, существуют взгляды на спецсредства как на оружие нелетального действия, что совмещает в себе два несовместимых понятия. Специальные средства не относятся к оружию.

В большинстве стран для личной защиты граждан от противоправных посягательств законодательство разрешает хранение, ношение и использование таких специальных средств гражданского образца, как пистолеты для отстрела патронов травматического действия, газовые пистолеты, аэрозольные баллоны со средствами раздражающего действия, электрошоковые устройства.

ЗАКЛЮЧЕНИЕ

Прогноз тенденций развития военно-политической и военно-стратегической обстановки в различных регионах мира показывает, что продолжающиеся локальные войны и вооружённые конфликты XXI века все больше угрожают международной и национальной безопасности, приобретают характер затяжных и трудно регулируемых.

Так, по мнению международных экспертов, в ходе конфликтов, нередко переходящих в кровопролитные гражданские войны, гибнут мирные люди, против них совершаются тяжкие преступления, грубейшим образом нарушаются международное право и права человека. К началу века число погибших превысило 20 млн человек, около 17 млн беженцев и более 20 млн насильно перемещенных лиц. К сожалению, число жертв в подобных конфликтах и войнах продолжает расти.

В последнее десятилетие XX века трагические события развернулись и на территории некогда крупного балканского государства – бывшей СФРЮ. Балканский полуостров, занимая исключительно важное геополитическое положение и являясь связующим звеном между Евразией и Африкой, с самых древних времен неоднократно становился объектом агрессивных устремлений самых различных стран народов, театром военных действий многочисленных армий и флотов. Этот полуостров и сегодня является зоной пристального внимания военно-политического руководства многих стран мира. Отмеченная тенденция сохраняется и в XXI веке.

В первой половине последнего десятилетия XX века наиболее острым был вооруженный конфликт в Боснии и Герцеговине, который принял форму современной гражданской войны. Здесь основными целями конфликтующих сторон являлись: для мусульман – создание независимого унитарного мусульманского государства на всей территории Боснии и Герцеговины (программа максимум) или значительное расширение подконтрольной им территории (программа минимум); для хорватов – вытеснение со своей «исторической» территории нехорватского населения, включение в состав Хорватии в качестве автономного образования; для сербов – удержание от притязаний мусульман и хорватов территории, населенной преимущественно сербами, путём создания независимой республики боснийских сербов с последующим объединением её с Большой Сербией (Республикой Сербией) или Союзной Республикой Югославией. Это вооруженное противостояние, сопровождаемое взаимным истреблением не только вооружённых, но и мирных людей, разрушениями экономических и культурных центров, сотнями тысяч беженцев и переселенцев было прекращено только после вмешательства многонациональных Миротворче-

ских сил, выделенных государствами как незаинтересованными в распаде СФРЮ (например, Россией), так и заинтересованными в этом (государствами – участниками блока НАТО).

Активные действия России на международной политической арене позволили осуществить переход от военных действий к проведению операции по поддержанию мира, а также предотвратить сухопутную операцию в СФРЮ, критерием которой для Запада могло стать количество потерь, для югославской армии и народа – справедливость целей борьбы с агрессором. В результате был преодолен геополитический раскол мира, наметившийся в результате противостояния между Западом, с одной стороны, и Россией, Китаем – с другой, была предотвращена новая долговременная конфронтация между Россией и США–НАТО.

Российская Федерация, направив свой воинский контингент в состав многонациональных сил, способствовала достижению справедливого урегулирования ситуации на Балканах, основанных на согласованных решениях мирового сообщества по установлению мира и стабильности в этом Южно-европейском регионе. Активно участвуя в боснийском и косовском урегулировании, Россия еще раз заявила о себе, как о державе, которая несет ответственность за важнейшие мировые события, за их развитие с учётом интересов всех государств и народов, за поддержание мира и стабильности в проблемных регионах. Российский воинский контингент, продемонстрировав отличную выучку, успешно выполнил возложенные на него задачи в миротворческой операции.

Изучение опыта применения военной силы для стабилизации обстановки на Балканах имеет для России и её Вооружённых Сил большое значение. Это обуславливается наличием ряда сходных моментов и параллелей в развитии внутривнутриполитических и экономических процессов на территории бывших СФРЮ и СССР, необходимостью обеспечения мира и стабильности на постсоветском пространстве, нейтрализации конфликтов на начальной стадии их развития.

С большой степенью вероятности можно предположить, что необходимость защиты национальных интересов в Евразии, выявление общих тенденций и закономерностей развития регионального конфликта на Балканах осмысление югославского опыта стабилизации обстановки посредством миротворчества позволит вырабатывать более обоснованную стратегию национальной безопасности Российской Федерации в регионах постсоветского пространства, особенно на Северном Кавказе. С учётом потенциальной напряжённости в этих регионах и ослабления реальной мощи государства в будущем внешняя военная политика России должна опираться

на комплексную миротворческую стратегию, основанную на концепции миротворческой деятельности Российской Федерации.

К числу основных аргументов, подтверждающих целесообразность участия российского воинского контингента в миротворчестве в конце XX – начале XXI столетий, следует отнести:

- необходимость предотвращения дезинтеграционных процессов в рамках СНГ и сохранения центростремительных тенденций объединения союзных государств с Россией в военно-политической, экономической и других областях в интересах обеспечения стабильности в Европе и Азии;

- наличие интеграционных процессов в мире, и особенно в Европе, объективно способствующих тесному взаимодействию России с международными институтами, проводящими миротворческие операции в целях урегулирования конфликтов;

- необходимость стабилизации обстановки как на территории России, так и по периметру её границ, играющей ключевую роль в обеспечении национальной безопасности страны и во многом способствующей выводу России из сложившейся неблагоприятной экономической ситуации;

- необходимость восстановления разрушенных экономических и других отношений государств СНГ с Россией.

Миротворческие операции на Балканах, проводимые многонациональными силами, являются уникальными по своему содержанию. Учитывая, что их масштабность, опыт подготовки и проведения не имеют аналогов ни в прошлом, ни в настоящем, России в целом, органам её законодательной и исполнительной власти, силовым структурам целесообразно сделать необходимые выводы и извлечь практические уроки. При этом важно исходить из того, что без совершенной нормативно-правовой базы миротворчества, соответствующих структур в органах власти, ответственных за миротворческую деятельность государства, попытки успешно решать миротворческие задачи будут всегда обречены на неудачу.

Не подлежит сомнению, что и в будущем во взрывоопасных регионах нашей планеты будут проводиться миротворческие операции. В противном случае не исключена возможность перерастания вооружённых конфликтов, гражданских войн в третью мировую войну, грозящую исчезновением цивилизации на Земле. Поэтому миротворческие операции становятся одним из важных рычагов установления мира и безопасности на планете. В этом заключается важность миротворчества в современных условиях.

К основным принципам проведения миротворческих операций многонациональными силами в будущем специалисты относят:

- твёрдую приверженность общепризнанным нормам и принципам международного права;
- беспристрастное отношение к конфликтующим сторонам и активную посредническую деятельность под эгидой ООН в урегулировании кризисных ситуаций, в предотвращении разрастания конфликта;
- воздействие на конфликтующие стороны, прежде всего мирными средствами, а в чрезвычайных обстоятельствах и демонстрацией военной силы с целью обеспечения справедливого решения спорных вопросов;
- решительную борьбу за сохранение мира путём разъединения конфликтующих сторон с их взаимного согласия и в соответствии с мандатом ООН;
- активную деятельность по созданию и поддержанию структур, стремящихся укрепить мир и не допустить возникновения или продолжения конфликта.

Разумеется, в настоящее время и в обозримой перспективе решить миротворческие задачи только военно-техническими средствами невозможно. Эффективность предупреждения и разрешения конфликта все больше становится зависимой от правильного сочетания военных и невоенных мер, в том числе и от умелого информационно-психологического воздействия, в котором особое место занимают средства массовой информации. Чётко спланированное и правильно организованное влияние СМИ на конфликтующие стороны способно уже на начальной фазе конфликта локализовать, а в отдельных случаях и нейтрализовать его, снизить моральный дух личного состава противоборствующих вооружённых формирований, оказать негативное воздействие на деятельность командования и органов управления, создать психологический климат в районе конфликта, способствующий примирению враждующих сторон. В целом, правильно организованная миротворческая деятельность с неукоснительным соблюдением её основополагающих принципов будет служить гарантом мира и стабильности на нашей планете в XXI веке.

СПИСОК ЛИТЕРАТУРЫ

- 1 **Абалкин, Л. И.** Экономическая безопасность России: угрозы и их отражение // Вопросы экономики. – 1994. – № 12.
- 2 **Абдурахманов, И.** Основы национальной безопасности России. – М.: Друза, 1998.
- 3 Актуальные проблемы Европейской безопасности. События, факты документы // Информационный бюллетень. 1993. – № 2.
- 4 Актуальные проблемы международной безопасности и разоружения. – М.: Прогресс, 1984.
- 5 **Араб-Оглы, Э. А.** Европейская цивилизация и общественные ценности // Вопросы философии. – 1990. – № 8.
- 6 **Арбатов, А.** Безопасность: Российский выбор. – М.: ЭПИцентр, 1999.
- 7 **Арбатова К.** Кризис в постбиполярных отношениях России и Запада: конфликт вокруг Косово // Европа и Россия: проблемы южного направления. – М.: Интердиалект, 1999.
- 8 **Арский, Ю. М.** Экологические проблемы: что происходит, кто виноват, что делать? – М., 1997.
- 9 **Артамонов, В. А.** Геополитика России и ближнего зарубежья // Геополитика и безопасность. – 1993. – №1.
- 10 Безопасность России: системный подход // Безопасность (специальный выпуск). – 1993. – №5.
- 11 **Бенедиктов, К. С.** Геополитическая роль Балкан // Европа и Россия: проблемы южного направления. – М.: Интердиалект, 1999.
- 12 **Бжезинский, З.** Вне контроля. Глобальный беспорядок накануне XXI века (реферативное изложение А. Ф. Сидорука) // США: ЭПИ. – 1994. – №4.
- 13 **Бжезинский, З.** Великая шахматная доска. – М.: Международные отношения, 1988.
- 14 **Бутрос-Гали, Б.** Навстречу новым вызовам: годовой доклад о деятельности ООН. – Нью-Йорк: Изд. ООН, 1995.
- 15 **Богомолов, О.** Россия и Восточная Европа // Международная жизнь. – 1994. – №4.
- 16 Большой энциклопедический словарь. Т.1,2. – М.: Советская энциклопедия, 1991.
- 17 Военная доктрина РФ. – М., – 2000.
- 18 Военный энциклопедический словарь. – М.: Воениздат, 1983.
- 19 **Володин, Л. Н.** Европа и Россия: современность и перспектива. – М.: РАН, 1998.

20 **Востриков, С.** Балканский узел: истоки и уроки // Обозреватель. – 1999. – №9.

21 **Выборнов, В. Я.** Развитие и безопасность. – М.: Восточная литература РАН, 1997.

22 Гаагские конференции 1907 и 1954 // Международное право. – М.: Учпедгиз, 1964.

23 **Гуськова, Е. Ю.** Новые Государства на Балканах: первые шаги на пути самостоятельности. – М.: Институт научной информации по общественным наукам РАН, 1996.

24 **Гуськова, Е. Ю.** Вооружённые конфликты на территории бывшей Югославии (хроника событий). – М.: Институт научной информации по общественным наукам РАН, 1998.

25 **Гуськова, Е. Ю.** Урегулирование на Балканах: от Бриона до Дейтона (мирные планы 1991–1995 гг.): научно-аналитический обзор. – М.: Институт научной информации по общественным наукам РАН, 1998.

26 **Гуськова, Е. Ю.** Югославский кризис и Россия. Документы, факты, комментарии (1990–1993). Современная история Югославии в документах. Т. 2. – М.: Славянская летопись, 1993.

27 Европа XXI века: новые угрозы и риски безопасности. – Минск: материалы Минского форума по проблемам Европейской безопасности. 2000, 11–12 июня.

28 **Золотарев, В. А.** Военная безопасность Отечества (историко-правовое исследование). 2-е изд. – М.: «Кучково поле», 1998.

29 **Данилевский, Н. Я.** Россия и Европа. – М.: Книга, 1991.

30 **Данилов, Д.** Косовский кризис: Новые европейские реалии. – М.: РАН, 1999.

31 Директива Военного комитета НАТО 111931 Z по участию НАТО в операции по восстановлению мира. – М., 1995.

32 Договор об обычных вооружённых силах в Европе. – Амстердам, 1990.

33 Ежегодник СИПРИ. 1999. Вооружения, разоружение и международная безопасность. – М.: Наука, 2000.

34 Женевская конвенция о законах и обычаях сухопутной войны. – М, 1907.

35 **Иванов, И. С.** Косово: выводы и дальнейшие задачи // Независимая газета. – 1999. – 30 июня.

36 **Иванов, И.** Косовский кризис: год спустя // Дипкуррьер. – 2000. – №5.

37 **Ивашов, Л. Г.** Вот уже два месяца Югославия отражает военные удары 14 стран Запада // Независимое военное обозрение. – 1999. – №9.

38 **Каргалова, М. В.** Европейская интеграция и строительство единого специального пространства ЕС. – М.: ДИЕ РАН, 1998.

39 **Ковалевский, Н. А.** Реструктуризация геополитического пространства от Гибралтара до Каспия в 90-е гг. // Европа и Россия: проблемы южного направления. – М.: Интердиалект, 1998.

40 Косово: международные аспекты кризиса / под. ред. Д. Тренина, Е. Степановой, – М.: Центр Карнеги, 1999.

41 Концепция внешней политики РФ. – М., 2000.

42 **Косолапов, Н. А.** Конфликты постсоветского пространства: политические реалии // Мировая экономика и международные отношения. – 1995. – №10.

43 **Кружков, В.** Югославский прецедент опасен для мира // Международная жизнь. – 1999. – №10, 15.

44 **Легвольт, Р.** Американский взгляд на Российскую внешнюю политику: страхи и фантазии. Т. 2. – 1997. – №1.

45 **Максимычев, И. Ф.** Угрозы безопасности России, связанные с началом расширения НАТО (Внешние политические аспекты). – М.: ДИЕ РАН, 1998.

46 **Мартынова, М. Ю.** Балканский кризис: народы и политика. – М.: Старый сад, 1998.

47 Международное право и совместные военные операции: Материалы конференции. – М.: Изд. Центра политических и международных исследований, 2000.

48 Международные организации и кризис на Балканах. Документы. Т. 1,2 / сост. Е. Ю. Гуськова. – М.: Индрик, 2000.

49 Международный пакт о гражданских и политических правах. – Гаага, 1907.

50 Мир после Косово: Россия, СНГ, Латинская Америка: материалы научно-практической конференции в институте Латинской Америки РАН. – М., 2000.

51 **Морозов, Ю.** Война без войны // Президент, Парламент, Правительство. – 1999. – №1.

52 **Никитин, А. И.** Миротворческие операции: концепции и практика. Сер. Научные доклады. Вып. № 117. – М.: Московский общественный фонд, ООО «Издательский центр научных и учебных программ», 2000.

53 **Олегин, А.** Направление реорганизации соединений сухопутных войск США // Зарубежное военное обозрение. – 1999. – №2.

54 Оперативный план Верховного Главнокомандующего ОВС НАТО в Европе № 10405. – 1995.

- 55 Основы национальной безопасности России. – М.: Друза, 1998.
- 56 Опыт: отчёт ОНИР / ЦВСИ ГШ ВС РФ; 1995.
- 57 **Печуров, С.** Особенности применения объединённых оперативных формирований сухопутных войск США // Зарубежное военное обозрение. – 1999. – №2.
- 58 План НАТО «Джойт Гард» <http://www.nato.int/for/for.htm>, 1995.
- 59 Посылка советников и военного обслуживающего персонала в Анголу в 1975 г., для участия в конфликтах между Эфиопией и Сомали в 1976–1978 гг. и между Кувейтом и Ираном в 1984 г., поставки вооружений Вьетнаму в 1979 г. (конфликт с Китаем), Анголе в 1975 г., Мозамбику в 1976–1978 гг. (конфликт с Родезией), Ираку в 1979 г. (конфликт с Ираном), Никарагуа в 1980 г., Мозамбику в 1981–1984 гг. (конфликт с Южной Африкой) и Анголе в 1981–1984 гг. (конфликт с Южной Африкой).
- 60 Резолюция Совета Безопасности ООН № 1244 от 10 июня 1999г.
- 61 **Серебрянников, В.** Невоенные средства обеспечения обороны и безопасности России: материалы конференции АВН по проблемам военной безопасности. – М., 1999.
- 62 **Симич, П.** Дейтонский процесс: сербский взгляд // Мировая экономика и международные отношения. – 1998. – № 9.
- 63 **Скакунов, Э. И.** «США: экономика, политика, идеология». – М.: Наука, 1995.
- 64 **Смирнова, Н.** Балканы и политика России: история и современность // Международная экономика и международные отношения. – 1994. – №5.
- 65 **Соловьёв, В.** Военно-политическая ситуация в мире // Независимое военное обозрение. – 2000. – №23.
- 66 Стратегическая Концепция НАТО. – Брюссель, 1999.
- 67 Стратегия региональной направленности США и методы информационной войны в её реализации. – М., 1997.
- 68 Уроки югославского кризиса и будущее международной безопасности: стенограмма международной конференции 8 декабря 1999 г. – М.: РИЦ ИСПИ РАН, 2000.
- 69 Устав Организации Объединённых Наций. – Сан-Франциско, 1945.
- 70 **Убинский, Ю.** Политика западноевропейских держав в отношении косовского конфликта // Косово: международные аспекты кризиса. – М.: Гендальф, 1999.
- 71 **Фокина, К.** Коссовский абсурд продолжается // Независимая газета. – 2000. – 10 июля.

72 XXI век: Европейский Союз и Содружество Независимых Государств. – М.: Интердиалект, 1998.

73 Чечня. Белая книга. – М.:РИА «Новости», 2000.

74 **Шаравин, А. А.** Возможные тенденции развития военно-политической обстановки // Исходные данные для НИР «Безопасность-92 ОВС». – М.: ЦОСИ ГШ ВС СССР, 1991.

75 Югославия в огне: документы, факты, комментарии (1990–1992). Т. 1. Современная история Югославии в документах / под ред. Е. Ю. Гуськовой. – М.: Экспертинформ, 1992.

76 **Akehurst M.** A Modern Introduction to International Law. London, 1984. P. 216–217.

77 **Beer T.** Peace Against War. The Ecology of International Violence. Oxford and San Francisco, 1981. P. 4. Ibid. P. 323.

78 **Blechman B., Kaplan S.** Force Without War. US Armed Forces as a Political Instrument. Wash, 1978. P. 12–16.

79 **Bloomfield L., Leiss A.** Controlling Small Wars: A Strategy for the 1970's. N. Y., 1969, p. 12. LUARD E. Op. cit.

80 **Boulding K.** Conflict and Defense. A..General Theory. N. Y., 1963.

81 **Boyer M.** Trading Public Goods in the Western Alliance System. – The Journal of Conflict Resolution. – 1989. – № 4. P. 700–727.

82 **Falk R.** The international Regulation of Internal Violence in Developing Countries. – Proceedings of the American Society of International Law, Wash., 1966. P, 60.

83 **Galtung J.** On the Future of the International System. – The Journal of Peace Resarch. – 1967. – № 4. P. 308.

84 **Grobar L., Porter R.** Benoit Revisited: Defence Spending and Economic Growth in LDCs. – The Journal of Conflict Resolution. 1989, № 2. P. 318–345.

85 **Kaplan S.** Diplomacy of Power. Soviet Armed Forces as a Political Instrument. Wash., 1981. P. 27–32.

86 **Kennedy P.** The Rise and Fall of Great Powers N. Y., 1987. P. 499.

87 **Luard E.** The Blunted Sword. The Erosion of Military Power in Modern World Politics. London, 1988. P. 12.

88 **Luard E.** Op. cit.

89 **Luard E.** The Blunted Sword. The Erosion of Military Power in Modern World Politics. London, 1988. P. 12.

90 **Mitchell C.** The Structure of International Conflict. London, 1981. P. 256–257.

91 **Hagen L.** (ed) The Crisis in Western Security. London, 1982. P. 200.

- 92 **Henkin L.** How Nations Behave Law and Foreign Policy. London, 1968, P. 141.
- 93 **Henkin L.** Op. cit. P. 150.
- 94 **Huntington S.** America's Changing Strategic Interests. – surbarrnger r. War: Patterns of Conflict. Cmbridge (Mass.), 1982. P. 27.
- 95 **Palmer N., Perkins H.** International Relitions the World Community in Transition. N. Y., 1969. P. 183.
- 96 Restraints on War. Studies in the Limitation of Armed Conflict. Ed. by M, Howard, Oxford, 1979. P. 8.
- 97 **Rupesinghe K.** Programme on Governance and Conflict Resolution. The UN Universit, 1991. P. 7–8.
- 98 The Dynamics of the Arms Rase. (Ed by D. Carlton.) London, 1975. P. 57.
- 99 **Waltz K.** Man, the State and War. N. Y., 1959. P. 6.

ПРИЛОЖЕНИЯ

Приложение А Миротворческие операции ВС по поддержанию мира, проведенные под эгидой ООН

Таблица А.1

Годы проведения операции	Государства (районы размещения сил ООН)	Воинский контингент сил ООН макс. чис/л/с (чел.)	Потери л/с в ходе операции (чел.)	Кол-во государств, выделяющих в/сл. для участия в операции
1	2	3	4	5
ноябрь 1956 – июнь 1967	Египетско-Израильский сектор	6 073	107	9
июнь – декабрь 1958	Ливан, Сирия	591	-	20
июль 1960 – июнь 1964	Конго	19 828	250	32
октябрь 1962 – апрель 1963	Западный Иран	1 567	-	3
июль 1963 – сентябрь 1964	Йемен	189	-	11
январь 1989 – май 1991	Ангола	70	-	17
декабрь 1989 – январь 1992	Коста-Рика, Сальвадор, Гваделупа, Гондурас, Никарагуа	1 098	-	11
с июня 1948	Ливан, Синайский полуостров	572	211	20
с января 1949	Индопакистанская граница, штаты Джамму и Кашмир	102	9	14
с марта 1964	Кипр	6 411	165	9
с июня 1974	Голанские высоты	1 350	36	6
с марта 1978	Южный Ливан	5 904	211	15
с апреля 1991	Ирак, Кувейт	1 174	6	31
с апреля 1991	Западная Сахара	2 715	7	24
июль 1991 – апрель 1995	Сальвадор	1 004	5	22
май 1991 – февраль 1995	Ангола	615	5	22
март 1992 – сентябрь 1993	Камбоджа	28 000	78	23
февраль 1992 – март 1995	Югославия (Босния и Герцеговина)	38 599	167	17
апрель 1992 – март 1995	Сомали	30 000	147	11

Продолжение таблицы А.1

1	2	3	4	5
декабрь 1992 – декабрь 1994	Мозамбик	8 000	24	28
октябрь 1993 – март 1996	Руанда	5 500	26	9
с сентября 1993	Либерия	160	-	8
с сентября 1993	Гаити	1 200	6	12
с февраля 1995	Ангола	6 966	12	36
с января 1996	Восточная Славония	5 160	2	28
с января 1996	Превлакский полуостров (Хорватия)	28	-	27
с 1999	Югославия (Косово)	40 000	-	28
с 1999	Сьерра-Леона			

Приложение Б
ДОКЛАД
руководителя оперативной рабочей группы по подготовке
операции по поддержанию мира о результатах работы
в зоне конфликта в _____
(вариант)

В соответствии с Решением Совета безопасности _____

(международного органа коллективной безопасности ООН, ОДКБ и др.)

«О формировании Оперативной рабочей группы по подготовке операции по поддержанию мира и направлении её в зону конфликта» от «__» _____ 20__ года в период с «__» _____ по «__» _____ 20__ года. Оперативная рабочая группа по подготовке операции по поддержанию мира провела работу по мониторингу военно-политической обстановки в зоне конфликта в _____, определению возможных сроков и масштаба операции по поддержанию мира, состава и задач Коллективных миротворческих сил и мер по дальнейшему урегулированию конфликта.

I. Выводы из оценки обстановки в зоне конфликта

Военно-политическая обстановка в зоне конфликта в _____ продолжает оставаться сложной.

(выводы из оценки обстановки в зоне конфликта)

II. Предложения по проведению операции по поддержанию мира

1 Учитывая военно-политическую обстановку, сложившуюся в _____, представляется целесообразным оказать помощь _____ в стабилизации обстановки в районе конфликта проведением операции по поддержанию мира (далее – миротворческая операция).

2 Сроки начала проведения миротворческой операции определить не позднее «__» _____ 20__ года.

В целях успешного проведения миротворческой операции в _____ целесообразно осуществить ряд мер политического, экономического, социально-правового и военного характера. Такими мерами могут быть:

- политические – _____ ;
- экономические – _____ ;
- военные – _____ .

3 Для проведения миротворческой операции – предлагается сформировать Коллективные миротворческие силы общей численностью до _____ человек.

4 На Коллективные миротворческие силы возложить следующие задачи:

- наблюдение за выполнением соглашения о прекращении огня, установление фактов его нарушения и проведение по ним расследований;
- разъединение противоборствующих сторон, предотвращение их перемещений и столкновений в зоне разъединения;
- контроль перевозок, пресечение противоправного ввоза и вывоза боевой техники, оружия, боеприпасов и взрывчатых веществ;
- контроль местности и действий населения в зоне разъединения, противодействие беспорядкам;
- принятие мер по обеспечению связи между конфликтующими сторонами и безопасности официальных встреч между ними на всех уровнях;
- контроль за ликвидацией фортификационных сооружений и заграждений различных видов;
- содействие местным органам власти (правоохранительным органам) в поддержании правопорядка, обеспечении безопасности беженцев, вернувшихся в места прежнего проживания;
- охрана и сопровождение грузов гуманитарной помощи;
- охрана жизненно важных объектов;
- обеспечение безопасности персонала миссий ООН и других международных организаций в случае их обращения к руководству Коллективных миротворческих сил.

Исходя из сложившихся условий обстановки, предполагаемых задач миротворческой операции, предлагается в составе Коллективных миротворческих сил иметь:

- Объединенное командование коалиционного состава (структура прилагается);
- боевые части – до _____ батальонов численностью по _____ человек, в каждом (общая численность – _____ человек);
- подразделения милиции (полиции) – до _____ отрядов (рот) милиции (полиции) по _____ человек (общая численность – _____ человек).

Для контроля за соблюдением конфликтующими сторонами взятых на себя обязательств по прекращению огня сформировать Группу военных наблюдателей численностью _____ человек.

Подразделения боевого, материально-технического (тылового и технического) обеспечения:

- разведывательные подразделения – _____;
- подразделения связи – _____;
- подразделения РЭБ – _____;
- инженерные подразделения – _____;
- подразделения материально-технического (тылового и технического) обеспечения – _____;
- подразделения медицинского обеспечения – _____.

5 Командующего Коллективными миротворческими силами в зоне конфликта в _____ назначить от _____.

6 Исходя из сложившейся в районе конфликта обстановки, предлагается миротворческую операцию в _____ провести Коллективными миротворческими силами в районе _____.

Зону ответственности Коллективных миротворческих сил определить: _____.

В зоне ответственности взять под охрану наиболее важные объекты: _____.

Усиленному контролю и патрулированию подлежат районы: _____.

По согласованию со сторонами конфликта линию разъединения конфликтующих сторон иметь по рубежу _____.

В целях воспреещения соприкосновения вооружённых формирований конфликтующих сторон создать буферную зону: _____.

Районы отвода тяжёлого вооружения и военной техники вооружённых формирований конфликтующих сторон иметь:

№ 1 – для _____ стороны: _____ ;

№ 2 – для _____ стороны: _____.

Вывод из зоны конфликта личного состава, вооружения и военной техники вооружённых формирований конфликтующих сторон осуществить в течение четырех суток.

В течение первых и вторых суток вывести ____ и ____ батальоны (роты) _____ из районов: и _____ сосредоточить в районе: _____.

Маршрут отвода: _____.

В течение третьих и четвертых суток вывести _____ и _____ батальоны (роты) _____ из районов: _____ и сосредоточить в районе: _____.

Маршрут отвода: _____.

Перегруппировку подразделений Коллективных миротворческих сил в район проведения операции осуществить:

- оперативной группы Объединенного командования – воздушным транспортом до аэродрома _____.

Район сосредоточения после выгрузки: _____.

Маршрут выдвижения в район сосредоточения: _____ ;

- миротворческого контингента от _____ – железнодорожным транспортом по железнодорожному направлению: _____ до станции выгрузки: _____.

Район сосредоточения после выгрузки: _____.

Маршрут выдвижения в район сосредоточения: _____ ;

- миротворческого контингента от _____ – железнодорожным транспортом по железнодорожному направлению: _____ до станции выгрузки _____.

Район сосредоточения после выгрузки: _____.

Маршрут выдвижения в район сосредоточения: _____.

- подразделений боевого, тылового и технического (материально-технического) обеспечения – железнодорожным транспортом по железнодорожному направлению: _____, _____ до станции выгрузки _____.

Район сосредоточения после выгрузки: _____ .

Маршрут выдвижения в район сосредоточения: _____ .

Группировку Коллективных миротворческих сил иметь в составе _____ батальонов, _____ отрядов (рот) полиции (милиции) и подразделений обеспечения.

Построение:

_____/_____/_____ мсбр, ____/_____/_____ дшбр в зоне: _____ ;

_____/_____/_____ мсбр, ____/_____/_____ дшбр в зоне: _____ ;

_____/_____/_____ дшб в зоне: _____ ;

_____/_____/_____ – резерв в районе: _____.

Районы ответственности частей и подразделений Коллективных миротворческих сил определить:

_____/_____/_____ мсбр – _____ ;

_____/_____/_____ дшбр – _____ ;

_____/_____/_____ мсбр – _____ .

Выполнение миротворческих задач Коллективными миротворческими силами в ходе миротворческой операции осуществить развёртыванием системы наблюдения, контрольно-пропускных пунктов и патрулирования.

РУКОВОДИТЕЛЬ ОПЕРАТИВНОЙ РАБОЧЕЙ ГРУППЫ

Приложение В
МАНДАТ
на проведение миротворческой операции в _____
(вариант)

В соответствии с Решением _____
от « _____ » _____ 20 __ г.:

1 Операцию по поддержанию мира в _____ провести в следующие сроки:

начало операции – _____ 20 __ г.;

окончание операции – _____ 20 __ г. (или политические условия, при которых Коллективные миротворческие силы будут выведены из зоны конфликта).

2 Коллективные миротворческие силы в _____ сформировать в количестве до _____ человек в составе:

от Республики _____ – _____ ;

от Республики _____ – _____ ;

от Республики _____ – _____ .

Для управления Коллективными миротворческими силами в _____ на период проведения операции создать Объединенное командование. В целях всестороннего обеспечения его функционирования предусмотреть выделение подразделений охраны, связи, обеспечения и обслуживания из состава миротворческих контингентов государств – участников операции. Организационно-штатную структуру Объединенного командования Коллективными миротворческими силами в _____ утвердить решением _____ .

Командующему Коллективными миротворческими силами в _____ предоставляется право при необходимости вносить необходимые изменения в структуру Объединенного командования в пределах выделенной численности.

3 На Коллективные миротворческие силы в _____ возложить следующие задачи:

- наблюдение за выполнением условий перемирия и соглашения о прекращении огня, создание безопасной обстановки в кризисных районах;

- обозначение зон ответственности, разъединение конфликтующих сторон, создание демилитаризованных зон, зон разъединения, гуманитарных коридоров, содействие деконцентрации сил сторон, предотвращение их перемещений и столкновений в этих зонах;

- создание условий для переговоров и других мероприятий по мирному урегулированию конфликта, восстановлению законности и правопорядка, нормального функционирования государственных и общественных учреждений и организаций;

- установление фактов нарушения соглашения о прекращении огня и перемирия, проведение по ним расследования;

- контроль местности и действий населения в зоне ответственности, противодействие массовым беспорядкам, содействие обеспечению прав человека;
- контроль за ликвидацией фортификационных сооружений, заграждений и минных полей;
- участие в разминировании местности и объектов; охрана и оборона жизненно важных объектов;
- принятие мер по обеспечению связи между конфликтующими сторонами и безопасности официальных встреч между ними на всех уровнях;
- контроль перевозок, пресечение противоправного ввоза и вывоза боевой техники, оружия, боеприпасов и взрывчатых веществ в зону конфликта;
- обеспечение безопасного транзита всех видов транспорта и функционирования коммуникаций через зону конфликта;
- содействие налаживанию нормальных контактов между населением конфликтующих сторон;
- обеспечение безопасных условий для возвращения беженцев;
- оказание, в пределах своих возможностей, медицинской помощи гражданскому населению в зоне конфликта, в том числе в случае экологических катастроф или стихийных бедствий;
- обеспечение беспрепятственных поставок гуманитарной помощи.

4 Командующим Коллективными миротворческими силами в _____ назначить _____ от _____.

Командующий Коллективными миротворческими силами в _____ (далее – командующий) подотчётен _____ и является прямым начальником для всего персонала Коллективных миротворческих сил.

На командующего возложить следующие функции:

- обеспечение реализации решений о применении Коллективных миротворческих сил;
- представление докладов Совету, Совету министров иностранных дел, Совету министров обороны, Комитету секретарей советов безопасности о военно-политической и оперативной обстановке в зоне конфликта, результатах выполнения задач и предложений о дальнейших действиях Коллективных миротворческих сил;
- координация и согласование с Главой миротворческой миссии _____ деятельности Коллективных миротворческих сил в целях содействия решению задач политического урегулирования конфликта;
- руководство Коллективными миротворческими силами при подготовке и проведении операции по поддержанию мира;
- организация и руководство оперативной и боевой подготовкой подчинённых штабов, частей и подразделений Коллективных миротворческих сил;
- организация и поддержание взаимодействия с органами власти принимающего государства, конфликтующими сторонами, министерствами обороны государств – участников, указанными в настоящем мандате,

Объединенным штабом и местными органами власти, представителями ООН, ОБСЕ и других международных организаций в зоне конфликта;

- ведение переговоров в пределах своих полномочий с представителями конфликтующих сторон;

- распоряжение финансовыми и материально-техническими средствами, выделенными для обеспечения Коллективных миротворческих сил в _____ ;

- обеспечение безопасных условий жизнедеятельности персонала Коллективных миротворческих сил.

5 Миротворческие контингенты государств-членов, принимающих участие в операции по поддержанию мира в _____, переходят в подчинение командующего с момента доклада командиров (начальников) этих контингентов о прибытии в район проведения операции.

6 С момента принятия решения о выделении миротворческих контингентов в состав Коллективных миротворческих сил в _____ до _____ их прибытия в зону конфликта подготовку персонала, его материально-техническое обеспечение и финансирование расходов, включая расходы по перевозке их в район операции, осуществлять за счёт государств.

7 Персонал Коллективных миротворческих сил пользуется статусом, привилегиями и иммунитетом в соответствии с Конвенцией о привилегиях и иммунитетах ООН от 13 февраля 1946 г. и действует в соответствии с положениями Соглашения о миротворческой деятельности от 6 октября 2007г.

8 При выполнении своих функций персонал Коллективных миротворческих сил, в порядке исключения, имеет право применять оружие:

- в целях обеспечения безопасности и защиты от любых посягательств на его жизнь и здоровье в порядке осуществления неотъемлемого права на самооборону;

- в случае попыток насильственного отстранения от выполнения возложенных на него функций;

- для отражения явного вооружённого нападения террористических, диверсионных групп и бандформирований, а также для их задержания;

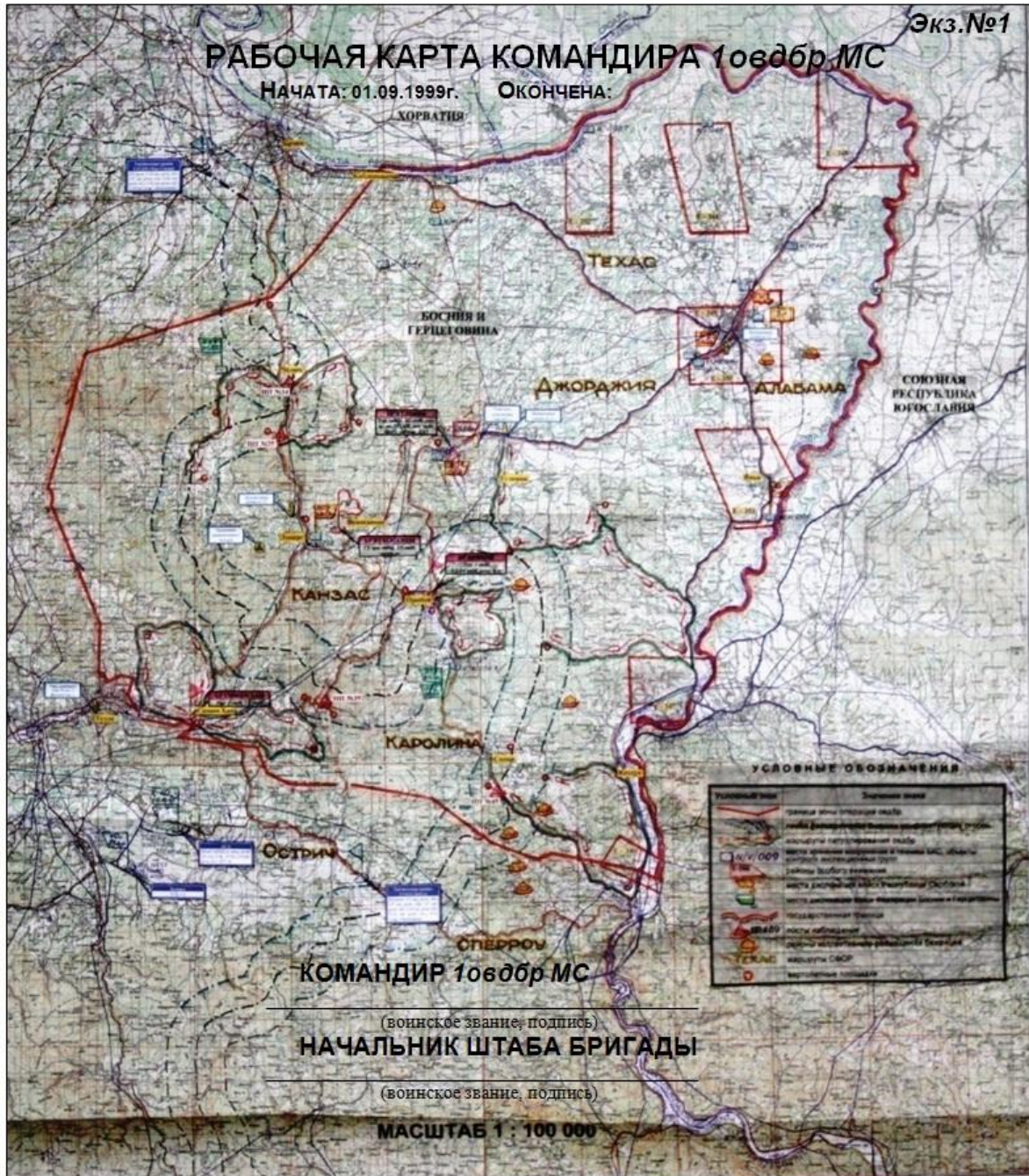
- для защиты гражданского населения от насильственных посягательств на его жизнь и здоровье.

Оружие может быть также использовано для подачи сигнала тревоги или вызова помощи.

9 Готовность Коллективных миротворческих сил к выполнению задач по проведению операции по поддержанию мира «__» _____ 20 __ г.

Приложение Г
Документы 1 овдбр МС на выполнение миротворческих задач

Г.1 Рабочая карта командира 1 овдбр МС



Г.2 Приказ 1 овдбр МС**П Р И К А З
КОМАНДИРА ВОЙСКОВОЙ ЧАСТИ ПОЛЕВАЯ ПОЧТА 71600**

«05» сентября 1999 г.

г. Углевик

**Об организации и выполнении миротворческих
задач подразделениями и должностными лицами 1 овдбр**

1. Реализация положений Общего «рамочного» соглашения о мире в Боснии и Герцеговине завершена. Военно-политическая обстановка в зоне ответственности 1 овдбр стабильная.

Вооружённые силы Федерации Боснии и Герцеговины (ФБиГ) и Республики Сербской (РС) в настоящее время не способны проводить широкомасштабные боевые действия без мобилизационного развёртывания и доукомплектования. На отмотилизование соединений и частей данных вооружённых сил потребуется от 1 до 5 суток. Техника и вооружение бывших конфликтующих сторон (БКС) находится на складах под контролем сил СФОР.

Политическая обстановка в зоне ответственности 1 овдбр характеризуется углублением кризиса всех ветвей власти в Республике Сербской, отсутствием стремления БКС к реальному сближению и строительству единого государства, дальнейшим размежеванием сторон по религиозному принципу.

Военно-политическая обстановка в зоне ответственности бригады может дестабилизироваться (осложниться) из-за нерешенности ряда ключевых проблем, среди них: неурегулированность процесса возвращения беженцев и перемещенных лиц в места их прежнего проживания; решения проблем переселения в пользу беженцев-босняков на территорию Республики Сербской и почти полное отсутствие материальной и финансовой поддержки беженцам-сербам; стремления бывших конфликтующих сторон решить вопрос о статусе г. БРЧКО в свою пользу, в том числе и силовым способом; желания отдельных представителей радикальных сил как в ФБиГ, так и РС отказаться от выполнения или пересмотреть ранее достигнутые договорённости, в том числе и Общее «рамочное» соглашение о мире в БиГ.

В случае осложнения военно-политической обстановки вывод бригады из зоны ответственности будет затруднен по следующим причинам: подразделения овдбр могут быть использованы БКС в качестве «живого щита» на линии разъединения; подразделения овдбр могут быть использованы БКС в качестве источника вооружения, боеприпасов и военного имущества; российская бригада или часть её подразделений может

быть использована БКС в качестве «политического заложника». Для достижения своих целей бывшие конфликтующие стороны могут применять в отношении овдбр тактику захвата заложников, экономические санкции, ведение снайперского огня, минирование возможных маршрутов движения подразделений бригады, нападение на базовые районы, вывод из строя системы управления и линий связи.

2. Генеральный штаб Вооружённых Сил РФ осуществляет руководство 1 овдбр через военного представителя Министерства обороны РФ при штабе ОВС НАТО в Европе (по оперативным вопросам), командующего ВДВ (по административным вопросам) и группу управления при овдбр. Обеспечивает нормативно-законодательное решение вопросов участия овдбр в операциях многонациональных сил в БиГ, согласовывает вопросы участия овдбр в операции и организует её материально-техническое обеспечение.

Командование СФОР и МНД «С» координирует маневр силами и средствами передвижения в зоне ответственности бригады, по заявке овдбр выделяет необходимый ресурс авиации и артиллерии.

Справа действует тактическая группа 1/12 кп и выполняет задачу по разъединению БКС в районе: (СQ 210 660, 220 770, 270 680, 240 650). КП – (СQ 227 638).

Разграничительная линия с ней: ДВОР (СQ 135 436), МАЛОСИЕНО (СQ 106 485), зап. окр. ГОРНЫЙ ИСЛАМОВАЦ (СQ 136 575), ЗЕТЕВИЧИ (СQ 183 567), перекресток дорог (СQ 206 604), сев. окр. КАБЛИНОВИЧИ (СQ 345 685), далее по южному берегу реки САВА до устья реки ДРИНА (СQ 700 720).

Слева действует тактическая группа 1/5 кп, выполняет задачу по разъединению БКС в районе: (СQ 100 190, 280 150, 370 220, 220 180). КП – (СQ 333 213).

Разграничительная линия с ней: (иск.) ДВОР (СQ 135 436), южн. окр. БАКАЛУЧЕ (СQ 138 405), сев. окр. СИМИН-ХАН (СQ 200 330), ДУ-РАКОВИЧИ (СQ 368 267), сев. окр. ОКРУГЛИЧ (СQ 443 218), (иск.) мост через р. ДРИНА (СQ 525 210).

3. Р е ш и л:

В соответствии с Резолюцией СБ ООН от 18 июня 2000 г. №1247, Указом Президента РФ № 1440 от 15 июля 2000, Директивой Начальника Генерального штаба № ____ от _____ 1 овдбр продолжать осуществлять контроль за соблюдением бывшими конфликтующими сторонами военных аспектов Общего «рамочного» соглашения о мире в Боснии и Герцеговине в зоне ответственности: ДВОР (СQ 135 436), координаты даны по общепринятой Миротворческими силами карте, МАЛОСИЕНО (СQ 106 485), зап. окр. ГОРНЫЙ ИСЛАМОВАЦ (СQ 136 575), ЗЕТЕВИЧИ (СQ 183 567), перекресток дорог (СQ 206 604), сев. окр. КАБЛИНОВИЧИ (СQ 345 685), далее по южн. берегу р. САВА до устья р. ДРИНА, (иск.) мост через р. ДРИНА (СQ 525 210), сев. окр. ОК-

РУГЛИЧ (CQ 443 218), ДУРАКОВИЧИ (CQ 368 267), СИМИН-ХАН (CQ 200 330), южн. окр. БАКАЛУЧЕ (CQ 138 405).

Основные усилия бригады сосредоточить на выполнении следующих задач: поддержании безопасности в зоне ответственности и предотвращении возобновления боевых действий путём демонстрации военного присутствия; осуществлении контроля за потенциально опасными районами и объектами, такими, как воинские подразделения и склады ВВТ БКС, места проживания беженцев и перемещенных лиц, объекты инфраструктуры БКС.

Дислокацию подразделений бригады определить четырёх базовых районах:

в базовом районе УГЛЕВИК: управление овдбр, 6 пдр, сабатр, РГСПН, рс, кр, рмо, медв, ввп, врхбз, пмхз, станция ФПС, прокурорско-следственный участок (старший базового района – командир овдбр);

базовом районе ПРИБОЙ: 1 опдб, иср, ремр, бригадные склады службы РАВ, БС, АС, ПС (старший базового района – командир 1 опдб);

базовом районе СИМИН-ХАН: 2 опдб без 5,6 пдр (старший базового района – командир 2 опдб);

базовом районе ВУКОСАВЦЫ: ГУ при овдбр, 5 пдр (старший базового района – начальник ГУ при овдбр).

Основные способы выполнения задач овдбр определить:

а) демонстрацию присутствия сил СФОР в ходе выполнения миротворческих задач;

б) патрулирование маршрутов в зоне ответственности бригады, в том числе совместное с подразделениями 1 МНД «С» проводить по 9 установленным маршрутам силами патрульных групп (ПГ) от пдб. Состав ПГ: личный состав – 8 чел., БТР-80 – 1 ед. Ежедневно в бригаде патрулировать 2–3 маршрута, привлекать 16–24 в/сл., 2–3 БТР-80;

в) проведение инспекций 19 заявленных мест хранения вооружения армий бывших конфликтующих сторон проводить силами трёх инспекционных групп (ИГ) от РГ бригады. Состав ИГ личного состава – 5 чел., БТР-80 – 1 ед. Ежедневно в бригаде проводить 1–2 инспекции, привлекать 5–10 в/сл., 1–2 БТР-80;

г) контроль над разминированием минных полей в зоне ответственности бригады инженерно-сапёрными подразделениями армий бывших конфликтующих сторон осуществлять пятью группами разминирования (ГР) от иср овдбр и исв опдб. Состав ГР: личный состав – 5 чел., автомобиль – 1 ед. Ежедневно в бригаде контролировать проведение разминирования в 5 пунктах, привлекать 15–20 в/сл., 4–5 автомобилей;

д) проведение разведки зоны ответственности бригады проводить разведывательной группой (РГ) в установленных районах особого внимания, на маршрутах КАНЗАС, ДЖОРДЖИЯ, ТЕХАС, АЛАБАМА. Ежедневно в бригаде проводить разведку одного района особого внимания и 1–2 маршрутов, привлекать 8–16 в/сл., 1–2 БТР-80;

е) наблюдение и контроль за проводимыми тактическими учениями и практическими стрельбами подразделений армий бывших конфликтующих сторон, а также сопровождение колонн с вооружением и военной техникой при передислокации их с одного места хранения на другое.

Наблюдение, контроль и сопровождение осуществлять группой контроля и сопровождения взвода военной полиции (ввп), резерв врхбз на войсковом стрельбище МЕЛИДЖАС и на маршрутах сопровождения. Состав ГК – личный состав – 5 чел., БТР-80 – 1 ед. Ежедневно проводить 2–3 контроля и сопровождения, привлекать 5–10 в/сл., 1–2 БТР-80;

ж) выставление дополнительных временных наблюдательных постов (ВНП) для отслеживания обстановки в кризисных районах, на путях, ведущих к местам проведения митингов и объектам средств массовой информации, проводить согласно решению командира бригады на двух мостах через реки ДРИНА и САВА, на маршрутах КАНЗАС и ТЕХАС. Состав ВПН – личный состав – 7 чел., БТР (БМД) – 1 ед. Для выполнения задач привлекать 36–42 в/сл., БТР (БМД) – 5–6 ед., Р-142 – 1 ед.;

з) обеспечение свободы передвижения и пересечения линии разъединения гражданами Боснии и Герцеговины осуществлять несением службы на НП – 34, 35, 39, 45 (состав НП: личного состава – 12–15 чел., БМД – 1 ед.). Ежедневно на постах наблюдения иметь 50 – 60 в/сл., БМД – 4 ед.;

и) обеспечение проведения выборов различного уровня, осуществление взаимодействия с органами местного управления и полицией бывших конфликтующих сторон осуществлять путём привлечения офицеров управления бригады, батальонов, части сил и средств подразделений;

к) обеспечение собственной безопасности подразделений бригады осуществлять несением караульной и внутренней служб согласно боевым расчётам и табелей постам, всего привлечь до 235 в/сл., 5 ед. АТ;

л) обеспечение безопасности членов различных международных организаций в ходе их работы на объектах в зоне ответственности бригады осуществлять группами охраны (ГО) от РГ, ВВП и подразделений батальонов. Состав ГО – личный состав – 5–10 чел., БТР (УРАЛ) – 1–2 ед.;

м) содержание в готовности к решению внезапно возникающих задач резервных групп от батальонов в составе штатных парашютно-десантных взводов. Состав резервной группы 15–20 чел., БТР-80 (УРАЛ) – 1–2 ед.

При выполнении миротворческих задач руководствоваться разработанными штабом овдбр инструкциями, определяющими состав, задачи и порядок действий личного состава.

В целях обеспечения безопасности личного состава разработать систему мер по повышению боевой готовности бригады в соответствии с планом боевой готовности овдбр.

В случае обострения обстановки в зоне ответственности бригады основные усилия сосредоточить на недопущении её перерастания в открытое вооружённое противостояние БКС путём организации переговорного про-

цесса и демонстрации военного присутствия, а в крайних случаях и угрозой применения силы. Для чего обеспечить: организацию воздушной разведки офицерами штаба овдбр на вертолётах МНД (С); высылку подвижных патрулей для установления начала оттопления 308, 309, 310 пбр ВРС; 254, 282 пб и 255 тб АбиГ; усиление НП-34, 35, 39, 45; уточнение решения и организацию взаимодействия с МНД (С), встречи командования овдбр, офицеров по взаимодействию с командирами войсковых формирований БКС и местными лидерами с целью предупреждения их о нарушении принятых соглашений и намерении сил СФОР применить силу для восстановления порядка; содержание вооружения в готовности к открытию предупредительного огня или огня на поражение, согласно «Правилам применения силы».

В случае перерастания вооружённых инцидентов в крупномасштабные боевые действия, при невозможности выполнения подразделениями СФОР своей миссии, основные усилия сосредоточить на организованном сосредоточении подразделений бригады в четырёх базовых районах, для подготовки их к дальнейшей эвакуации, для чего 20.09 разработать план эвакуации (вывода) овдбр.

При чрезвычайных ситуациях и стихийных бедствиях подразделения бригады привести в готовность к действиям и организовать выполнение следующих мероприятий: проведение наземной и воздушной разведки района чрезвычайной ситуации (стихийного бедствия); подготовку сил и средств для оказания помощи местному населению и обеспечение собственной безопасности; отправку оперативной группы и резервных групп в указанные районы; организацию приёма гуманитарной помощи, её сопровождение, охрану и распределение среди местного населения, беженцев; производство необходимых восстановительных работ и медицинское обеспечение пострадавших.

4. Приказы в а ю:

4.1. Заместителю командира бригады организовать выполнение миротворческих задач в соответствии с требованиями Руководства по действиям подразделений Вооружённых Сил РФ в составе войск ООН, директивами министра обороны РФ и Генерального штаба Вооружённых Сил Российской Федерации, командующего ВДВ и моими указаниями.

Организовать контроль за выполнением подразделениями бригады миротворческих задач и ежедневно докладывать мне о ходе их выполнения. Готовить предложения по улучшению миротворческой деятельности.

К 20.09 представить для утверждения план охраны и обороны базовых районов УГЛЕВИК и УГЛЕВИК-2.

Организовать проведение занятий по боевой подготовке подразделений в соответствии с Программой боевой подготовки подразделений Миротворческих сил.

4.2. Заместителям командира бригады организовать работу подчинённых служб и подразделений по обеспечению выполнения миротворческих задач в соответствии с предъявляемыми требованиями.

Личные планы работы на месяц представлять на утверждение к 30 числу каждого месяца.

До 20.09 разработать планы обеспечения по службам и подготовить соответствующие указания в подразделения по организации разведки, связи, инженерного, РХБ защиты, технического, тылового, медицинского и морально-психологического обеспечения, комендантской службе, маскировке и СУВ.

4.3. Начальнику штаба бригады организовать работу подразделений штаба, разработку необходимой документации и отчётов по миротворческой деятельности. Разработать план применения 1 овдбр в операции многонациональных сил в Боснии и Герцеговине и представить его мне на утверждение до 20.09.99г.

Осуществлять контроль за разработкой необходимой документации по миротворческой деятельности в штабах батальонов.

Подготовить и иметь в штабе бригады документы, представляющие основу для участия бригады в миротворческой деятельности, организационные и отчётные документы.

К 30.09 уточнить план приведения овдбр в боевую готовность и представить мне на утверждение.

4.4. Командиру 1 пдб продолжать осуществлять контроль за выполнением БКС военных аспектов Общего «рамочного» соглашения о мире в БиГ в районе: ПРИБОЙ (СQ 3640), МИЛИДЖАС (СQ 4946), СПАСОЕВИЧИ (СQ 4428).

Основные усилия батальона сосредоточить на недопущении вооружённого столкновения между БКС в районах: ПРИБОЙ (СQ 3640), ЮСИЧИ (СQ 4429), ТЕОЧАК (СQ 4240), частью сил осуществлять ежедневное патрулирование по маршрутам в районе ответственности батальона, организовать наблюдение за обстановкой со стационарных НП и своевременный доклад командиру овдбр об изменении обстановки и нарушении Общего «рамочного» соглашения о мире в БиГ и инструкции по несению службы на наблюдательном посту, по особому указанию осуществлять выборочный контроль за пересечением линии разъединения. Подготовить три РезГ в составе пдв каждая и содержать их в 30-минутной готовности к действиям.

Подразделения батальона дислоцировать: в базовом районе ПРИБОЙ-1 – упр. 1 опдб, 1 пдр, 3 пдр, в базовом районе ПРИБОЙ-2 – 2 пдр.

Для наблюдения и установления фактов нарушения соглашений и обеспечения свободы передвижения и пересечения линии разъединения гражданами Боснии и Герцеговины установить два наблюдательных поста. НП №39 развернуть у развилки дорог (298335), НП №45 развернуть 500 м сев.-зап. перекр. дорог (417278).

Обеспечить оборудование постов и разработку документации в соответствии с требованиями Руководства по действиям подразделений Вооружённых Сил РФ в составе войск ООН и моими указаниями. Замену на НП производить ежемесячно.

В состав очередной смены включить заместителей начальников постов из числа офицеров и прапорщиков. Для обеспечения постов всем необходимым выделить дежурный автомобиль и организовать с ними устойчивую связь. Подготовку подразделений к замене на НП организовать проведением трёхдневных занятий накануне замены.

Патрулирование организовать по четырём маршрутам:

№ 11 – СПАСОЕВИЧИ (448285), КОЗЛУК (500288), (иск.) КАРАКАЙ (506200), ЛЮПИЧИ (470227), САПНА (415278).

№ 12 – БУКОВАЦ (494450), РАДИЧИ (535405), перекресток дорог (551398), БРАНЬЖЕВО (548374), ГУДУРА (515375), ВАСИЖЕВИЧИ (450373).

№ 13 – БУКОВАЦ (494450), перекресток дорог (467434), перекресток дорог (430433), ГАЖИЧИ (423443), ВУЖИЧИ (431468), перекресток дорог (443506).

№ 14 – ПРИБОЙ (372405), БЗАВА (389380), КАЙРА (400365), ЛАЗЕ (423387), ХУСЕЙНОВИЧИ (421408), КРСТАЦ (398408), ПРИБОЙ (372405).

Инструктаж патрулей проводить накануне лично НШ батальона. Конкретные маршруты патрулирования на сутки и время их проведения определяет командир овдбр.

Разграничительная линия с 2 опдб справа – (иск.) КИСЛЯК (3028), НП-39 (2933), ДЖОВАЧИ (3650), отм. 82 (4568).

При обострении обстановки и вовлечении в конфликт сил полиции и подразделений БКС, основные усилия сосредоточить на увеличении военного присутствия подразделений батальона в населённых пунктах в районе ожидаемого конфликта, блокировании его с целью воспрепятствования доступа в зону разъединения экстремистских групп.

В случае нападения на базовые районы или наблюдательные посты организовать отражение нападения в соответствии с планом охраны и обороны базового района и обеспечить своевременное выдвижение резервных групп в район обострения обстановки. План охраны и обороны базового района представить на утверждение к 10.00 30.09.

В случае перерастания конфликтов в крупномасштабные боевые действия и невозможности выполнения подразделениями СФОР своей миссии, по дополнительной команде организовать выход подразделений батальона из зоны разъединения и сосредоточения к «С» + 05.00 в базовом районе ПРИБОЙ (CQ 3640).

КНП батальона развернуть в базовом районе ПРИБОЙ-1 в готовности к работе в чрезвычайных ситуациях.

4.5. Командиру 2 пдб продолжать выполнение военных аспектов Общего «рамочного соглашения» о мире в БиГ в районе: СИМИН-ХАН (CQ 2032), КОРАИ (CQ 3252), ВУКОСАВЦЫ (CQ 3144).

Основные усилия сосредоточить на недопущении вооружённого столкновения между БКС в районах ЧЕЛИЧ (CQ 279544), ГАЕВИ (CQ 3054), КОРАЙ (CQ 3252), СИМИН-ХАН (CQ 2032), частью сил осуществ-

лять наблюдение и ежедневное патрулирование по одному-двум из маршрутов. Наблюдение организовать на НП-34, 35, 36. Подготовить четыре РезГ в составе пдв каждая и содержать их в 30–минутной готовности к действиям.

Подразделения батальона дислоцировать: в базовом районе СИМИН-ХАН – упр. опдб, 4 пдр, взвод обеспечения; в базовом районе ВУКОСАВ-ЦЫ – 5 пдр; в базовом районе УГЛЕВИК – 6 пдр.

Для наблюдения и установления фактов нарушения соглашений и обеспечения свободы передвижения и пересечения линии разъединения гражданами Боснии и Герцеговины установить два наблюдательных поста. ПН №34 развернуть зап. моста (289544), ПН №35 развернуть у изг. дороги (273515). Обеспечить оборудование постов в соответствии с требованиями Руководства по Миротворческим силам. Замену на ПН производить ежемесячно, в состав очередной смены включить заместителей начальников постов из числа офицеров и прапорщиков, обеспечить личный состав постов дежурными автомобилями и устойчивой радиосвязью с базовым районом. Подготовку подразделений к замене на НП организовать проведением трехдневных занятий накануне замены.

Патрулирование организовать по четырём маршрутам:

№ 21 СИМИН-ХАН (CQ 211333), ВАСИЧИ (CQ 230317), ИВКОВИЧИ (CQ 250313), перекресток дорог (CQ 257301), КРАСНОДОНЬЕ (CQ 284306), ЧИФЛУК (CQ 292323), перекресток дорог (CQ 238333), СИМИН-ХАН (CQ 211333);

№ 22 СИМИН-ХАН (CQ 211333), ГОРНАЯ ТУЗЛА (CQ 222358), ОСТОЖИЧИ (CQ 215386), ДРАГУСОВИЧИ (CQ 167390), перекресток дорог (CQ 170338), СИМИН-ХАН (CQ 211333);

№ 23 КОРАЙ (CQ 323527), перекресток дорог (CQ 317566), ЧЕЛИЧ (CQ 275544), СИГАНЛУК (CQ 231550), ЦЕСТЕ (CQ 222516), СИТАРИ (CQ 146507).

№ 24 КОРАЙ (CQ 323527), перекресток дорог (CQ 322516), ПЕРИЧИ (CQ 291506), перекресток дорог (CQ 270506), мост (CQ 272515).

Инструктаж патрулей проводить накануне лично НШ батальона.

Конкретные маршруты патрулирования на сутки и время их проведения определяет командир овдбр.

При обострении обстановки и вовлечении в конфликт сил полиции и мелких подразделений БКС, основные усилия сосредоточить на увеличении военного присутствия подразделений батальона в населённых пунктах в районе ожидаемого конфликта, блокировании его с целью воспрепятствования доступа в Зону разъединения экстремистских групп.

В случае нападения на базовые районы или наблюдательные посты организовать отражение нападения в соответствии с планом охраны и обороны базового района и обеспечить своевременное выдвижение резервных групп в район обострения обстановки. План охраны и обороны базового района представить на утверждение к 10.00 30.09.

В случае последовательного развития конфликтов в крупномасштабные боевые действия и невозможности подразделений СФОР в дальнейшем выполнять свою миссию, по дополнительной команде организовать выход подразделений батальона из буферной зоны и сосредоточение к «С» + 05.00 в базовых районах: СИМИН-ХАН (CQ 2032), УГЛЕВИК (CQ 384499), ВУКОСАВЦЫ (CQ 315450).

КНП батальона развернуть в базовом районе СИМИН-ХАН в готовности к работе в чрезвычайных ситуациях.

4.6. Командиру сабатр бригады выполнять задачи по охране БР УГЛЕВИК-2. При обострении обстановки сабатр – артиллерийский резерв оvdбр, разместить в БР УГЛЕВИК-2 в готовности к выдвигению и открытию огня по плановым и неплановым целям.

4.7. Командиру РГСПН продолжать выполнение задачи по инспектированию девяти объектов БКС в полосе ответственности оvdбр в течение пяти дней в неделю (по одной цели ежедневно) и разведку целей на маршрутах и в населённых пунктах в зоне ответственности бригады.

При обострении обстановки в зоне ответственности бригады РГСПН – аэромобильный резерв разместить в БР УГЛЕВИК в готовности к действиям по указанию НШ оvdбр.

4.8. Командиру ввп выполнять задачи по контролю и сопровождению подразделений, вооружения и техники БКС в зоне ответственности бригады, поддержанию порядка и обеспечению безопасности войск. При обострении обстановки в зоне ответственности бригады ввп – общевойсковой резерв. Быть в готовности к действиям по моему указанию.

4.9. Командиру иср обеспечить инженерную разведку зоны ответственности бригады и контроль над разминированием групп разминирования БКС. Осуществить реализацию мероприятий операции «Урожай-99» по сбору вооружения и боеприпасов у населения Республики Сербской. При обострении обстановки в зоне ответственности бригады подготовить к действиям ПОЗ бригады.

4.10. Подразделениям технического, тылового, медицинского обеспечения выполнять задачи согласно планам технического и тылового обеспечения применения бригады, при обострении обстановки быть в готовности к применению согласно решению командира бригады.

5. В ходе выполнения поставленных задач и в базовых районах запас боеприпасов при вооружении содержать: к СО – 1,25 бк; к вооружению БМД – 1,0 бк.

Суточный расход боеприпасов на случай отражения нападения установить: к СО – 0,2 бк; к вооружению БМД – 0,2 бк; к САО 2С9 – 0,2 бк.

6. При обострении обстановки приведение бригады в готовность к действиям осуществить по сигналам: в первую степень боевой готовности – «Гроза-111», во вторую – «Ветер-222».

7. Взаимодействие организовать по следующим направлениям:

- с многонациональной дивизией «Север» (МНД «С») – через российскую группу связи и взаимодействия оvdбр в штабе МНД «С» и амери-

канскую группу взаимодействия при штабе овдбр путём обмена информацией, проведением совместных тренировок, обмена опытом по применению сил и средств при решении миротворческих задач;

- с местными властями, военными структурами и полицией БКС – через офицеров информационно-аналитической группы бригады и заместителей командиров батальонов по связи с противоборствующими сторонами путём координации различных структур БКС и подразделений бригады по выполняемым задачам, участием в работе совместных военных комиссий;

- в подразделениях бригады – по задачам и времени выполнения конкретной задачи, а также по всестороннему обеспечению материально-техническим имуществом.

Взаимодействие организовывать методом докладов и указаний со стационарных пунктов управления и с выездом на местность в составе рекогносцировочных групп.

8. КП бригады – УГЛЕВИК (CQ 384499). С получением команды ЗКП овдбр развернуть в ВУКОСАВЦЫ (CQ 3144).

В случае выхода из строя КП и ЗКП овдбр управление бригадой возложить на командира 1 пдб.

9. Командирам опдб решения на картах с приказом на применение опдб, с планами тылового и технического обеспечения, указаниями по всестороннему обеспечению утвердить до 30.09.99 г.

Контроль исполнения приказа возложить на заместителя командира бригады.

Приказ довести до всего офицерского состава в части касающейся.

КОМАНДУЮЩИЙ КОНТИНГЕНТОМ МИРОТВОРЧЕСКИХ СИЛ

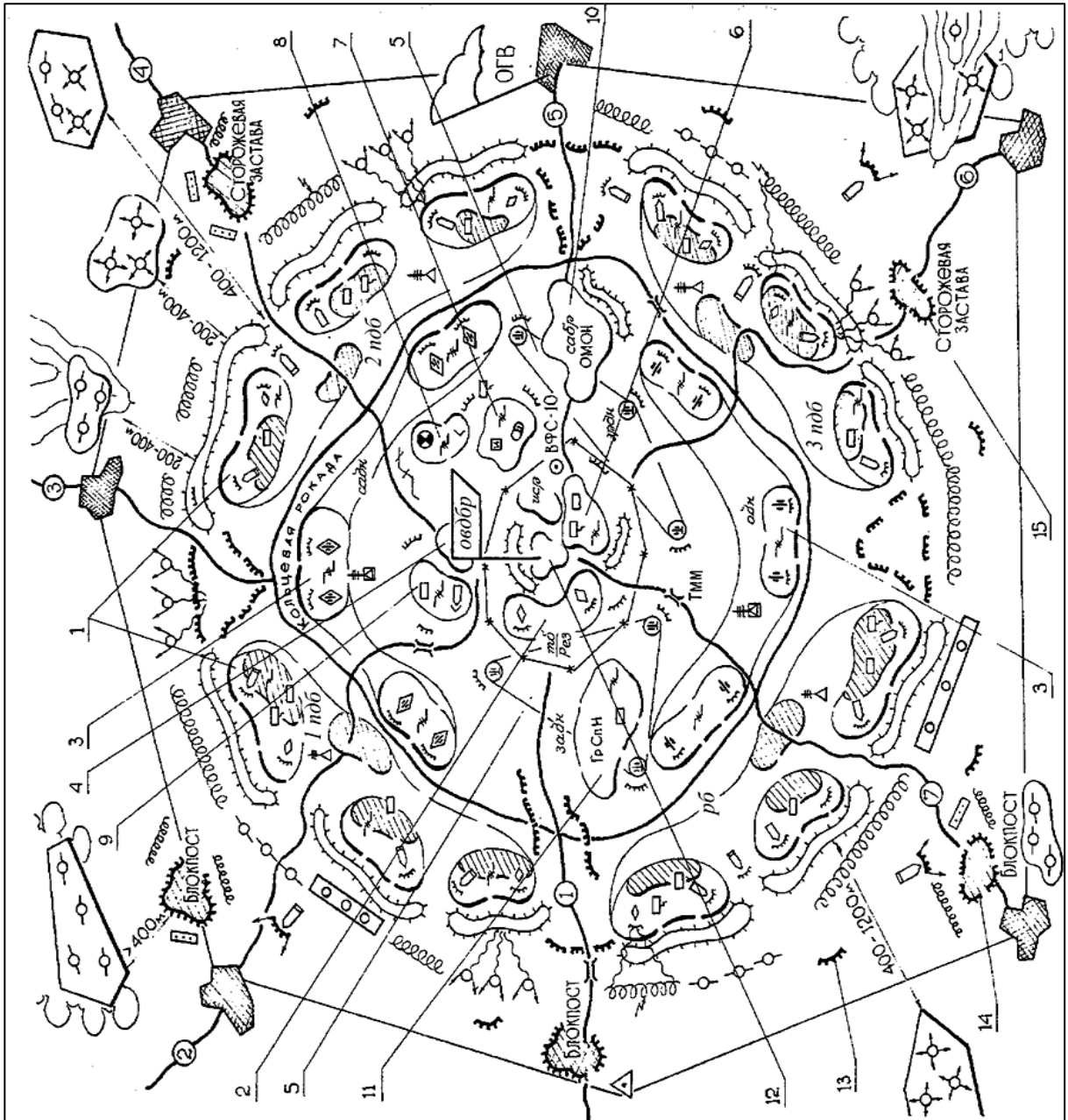
(воинское звание, подпись)

НАЧАЛЬНИК ШТАБА _____

(воинское звание, подпись)

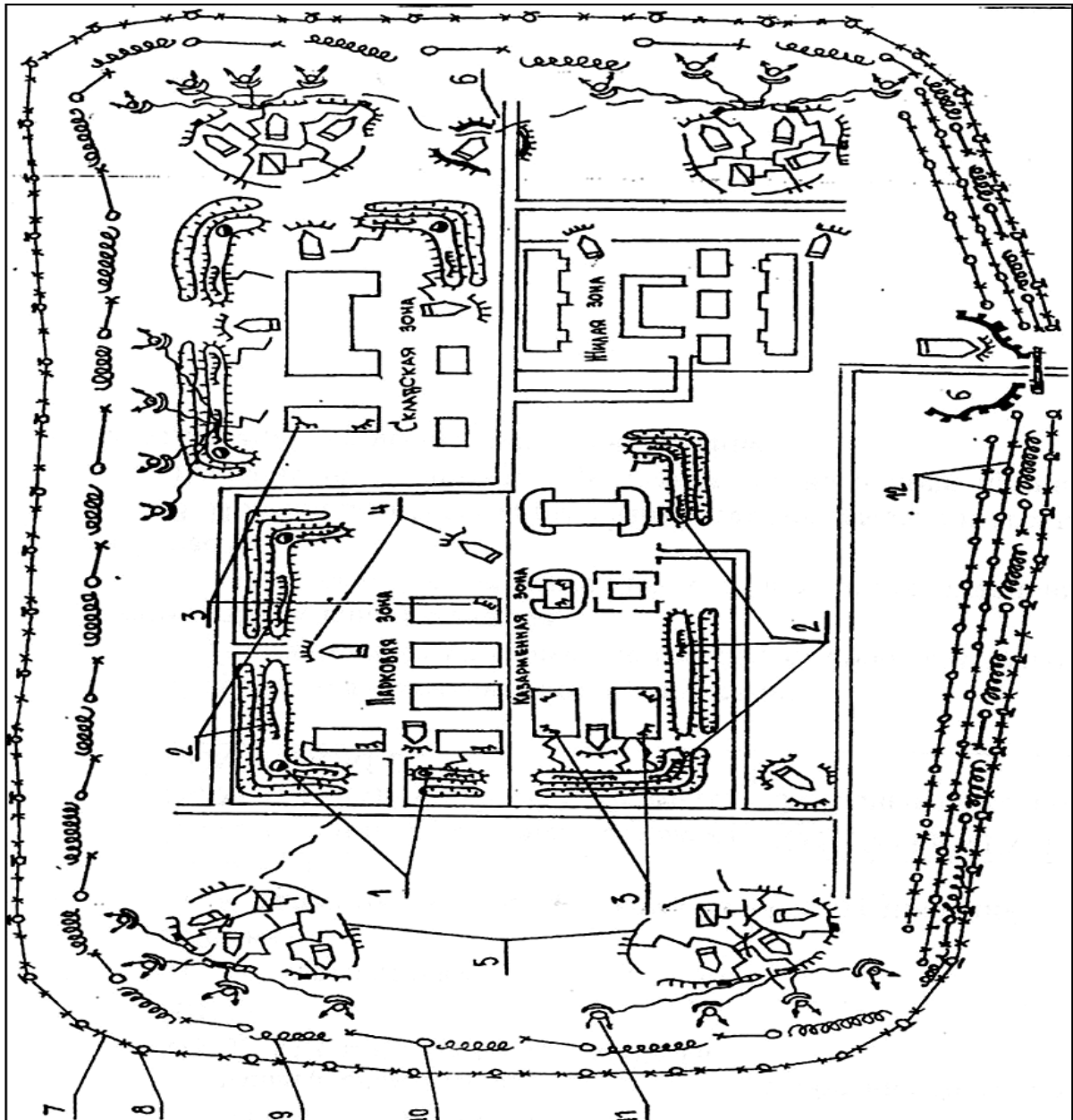
Приложение Д

Оборудование базового района соединений (частей) МС



1 – районы расположения батальона; 2 – район расположения резерва; 3 – район огневых позиций артиллерии; 4 – район расположения разведроты; 5 – район расположения подразделений ПВО; 6 – район расположения подразделений боевого обеспечения; 7 – район расположения подразделений тылового обеспечения; 8 – район расположения подразделений технического обеспечения; 9 – район расположения подразделений медицинского обеспечения; 10 – район расположения подразделений, приданных ОМОН, СОБР; 11 – район расположения группы СпН (если она придается); 12 – район расположения КП бригады; 13 – позиция сторожевого (боевого) охранения; 14 – блокпост; 15 – сторожевая застава

Рисунок Д.1 – Схема оборудования базового района бригады МС при развёртывании в буферной зоне

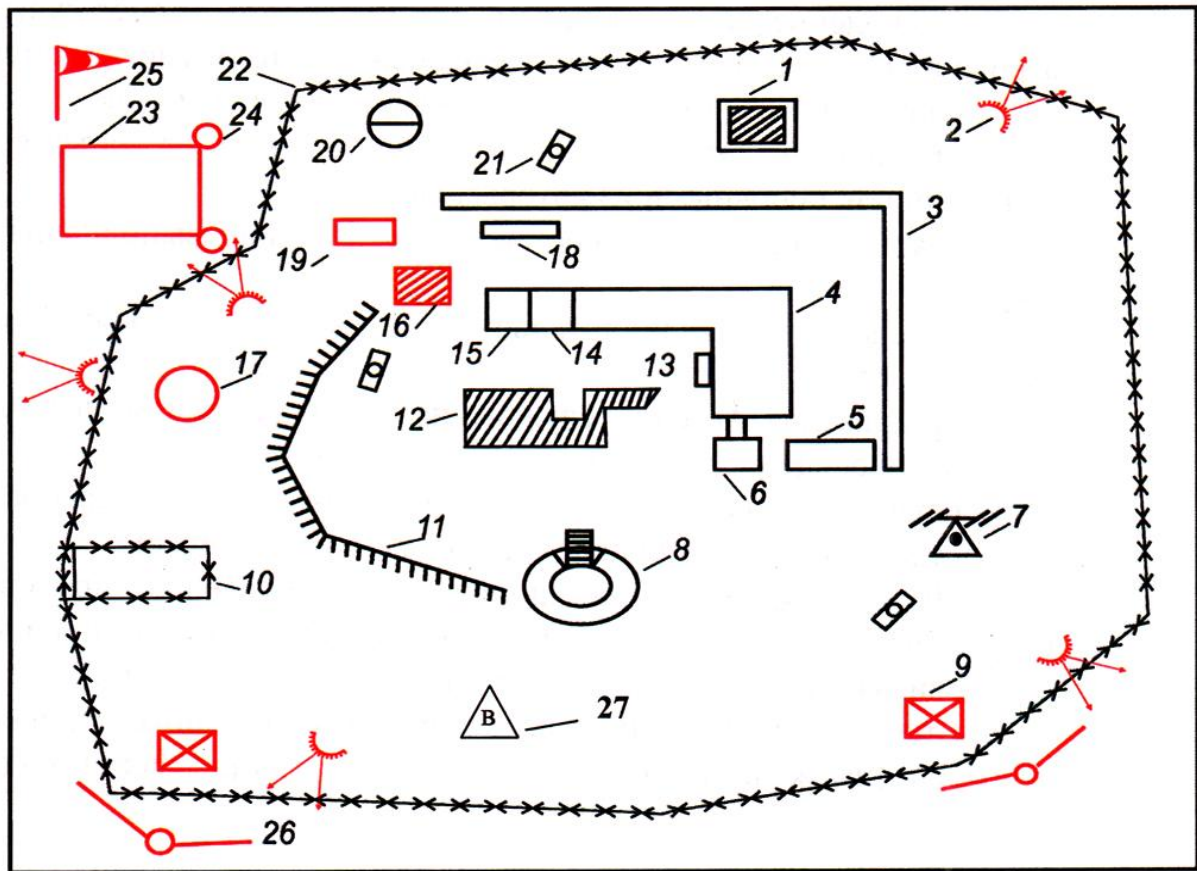


1 – сооружение для ведения огня МРС-2; 2 – окоп на отделение; 3 – огневая точка на здании (сооружении); 4 – окоп для БМП (БТР); 5 – сторожевая застава; 6 – блок-пост; 7 – ограждение запретной зоны; 8 – предупредительный знак; 9 – МЗП; 10 – сигнальная мина; 11 – МОН-50 с обвалованием тыльной стороны; 12 – двухрядный проволочный забор

Рисунок Д.2 – Схема оборудования базового района частей (подразделений) МС при расположении в военном городке полевого типа

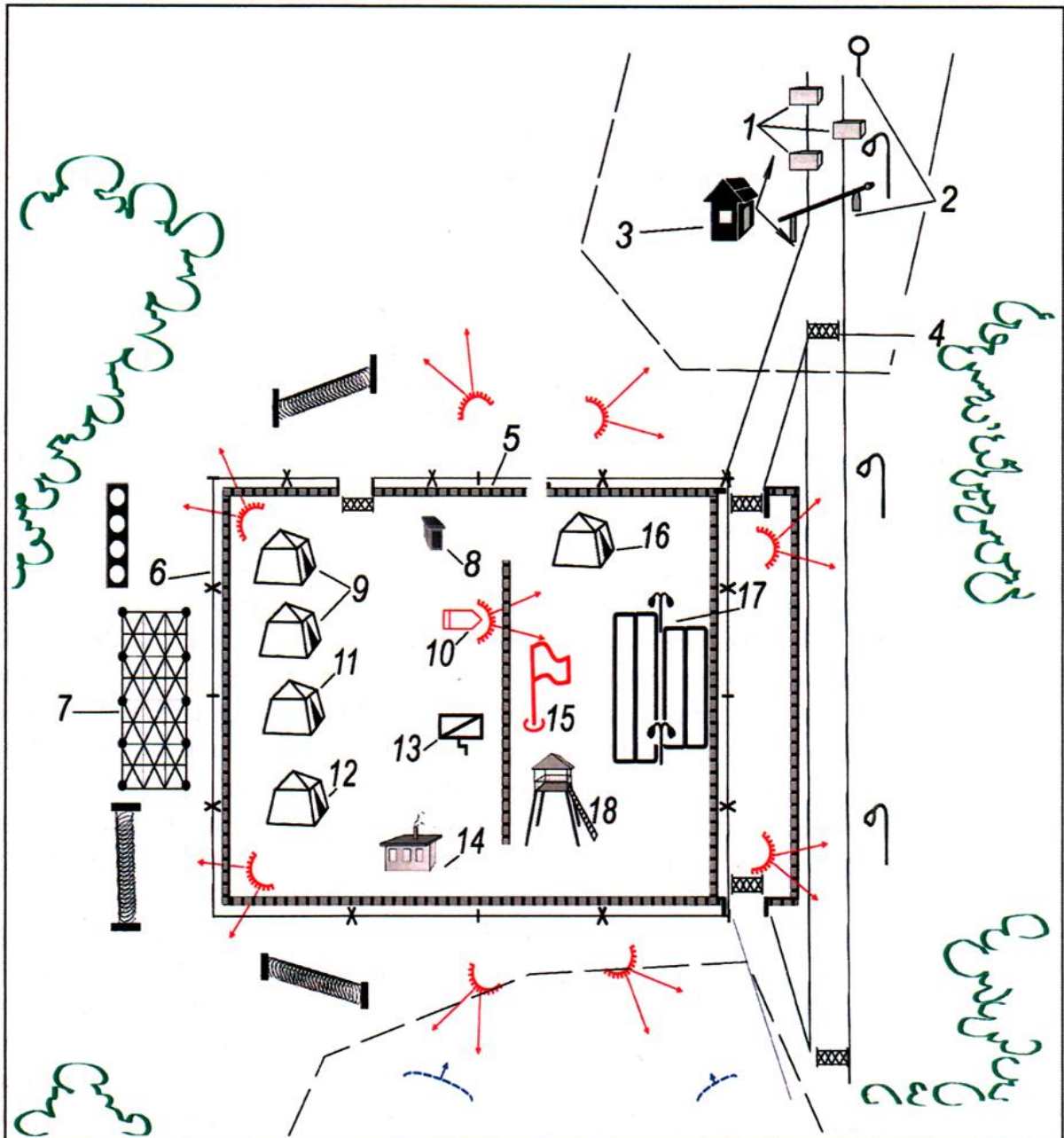
Приложение Е

Варианты размещения элементов НП и КПП на местности



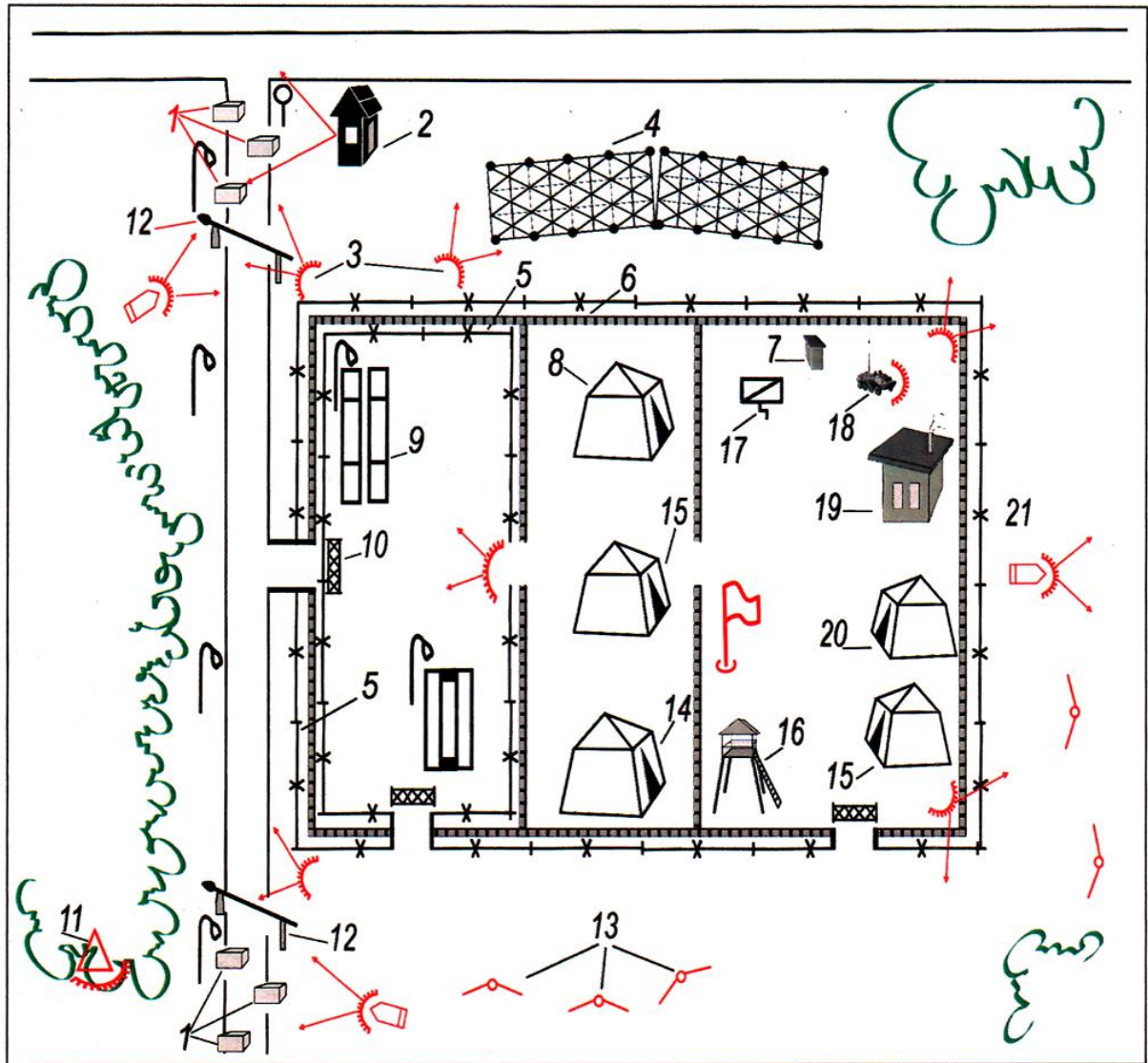
1 – защищённый склад боеприпасов; 2 – окоп для стрелка; 3 – защитная стена; 4 – жилое помещение; 5 – душевые; 6 – туалет; 7 – позиция для РЛС разведки наземных целей; 8 – наблюдательная вышка (под вышкой рекомендуется оборудовать укрытие); 9 – площадка (платформа) для наблюдения; 10 – ворота; 11 – земляной вал; 12 – укрытие для личного состава (бункер); 13 – противопожарный щит; 14 – кухня; 15 – склад; 16 – укрытие для кухни; 17 – мусорная яма; 18 – раковина; 19 – энергоузел; 20 – ёмкость для топлива; 21 – ёмкость для воды; 22 – проволочное ограждение; 23 – площадка для вертолёта; 24 – посадочный маяк; 25 – шест с рукавом для определения направления ветра; 26 – сигнальная ракета натяжного действия, 27 – ПВН

Рисунок Е.1 – Схема размещения элементов НП на местности



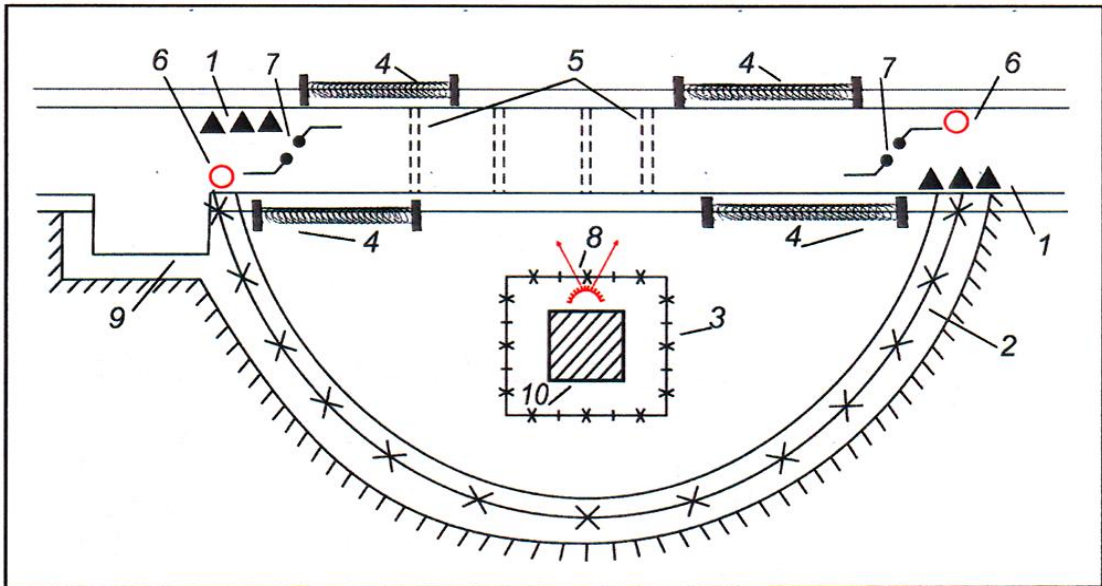
1 – бетонные блоки; 2 – светофор и шлагбаум; 3 – место часового; 4 – проволочные заграждения; 5 – земляной вал; 6 – забор из колючей проволоки; 7 – проволочное препятствие (МЗП); 8 – туалет; 9 – палатки личного состава КПП; 10 – позиция БМП; 11 – палатка командира КПП; 12 – палатка – столовая; 13 – бункер; 14 – кухня; 15 – флагшток; 16 – палатка караула; 17 – площадка для осмотра транспорта; 18 – наблюдательная вышка

Рисунок Е.2 – Схема планировки КПП с въездом и выездом



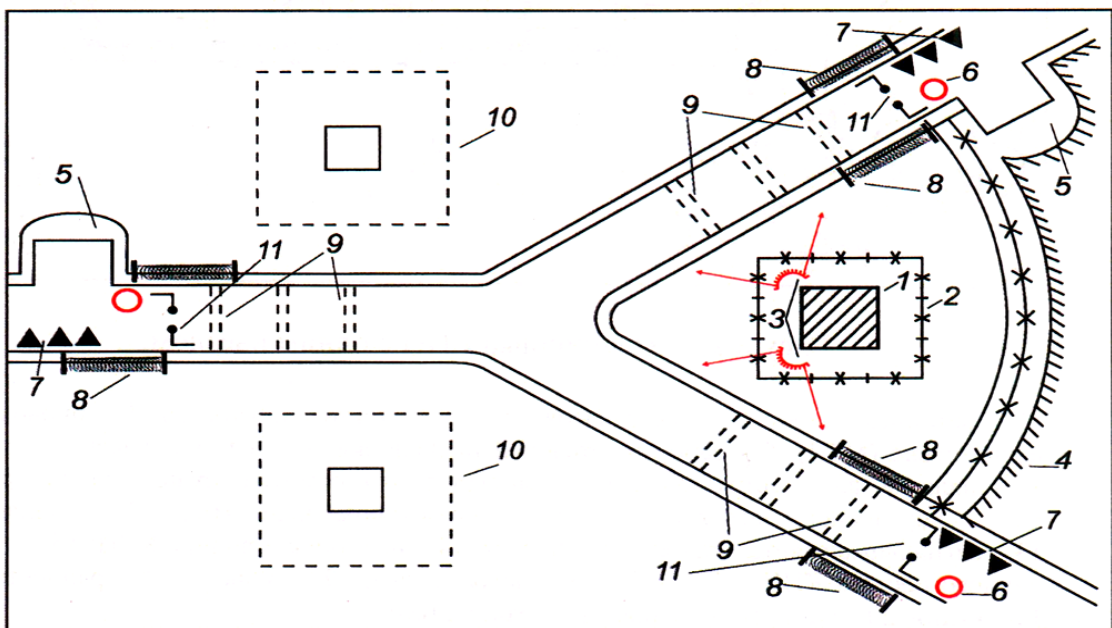
1 – бетонные блоки; 2 – место часового; 3 – позиции для стрелка; 4 – проволочное препятствие (МЗП); 5 – забор из колючей проволоки; 6 – земляной вал; 7 – туалет; 8 – палатка для инструктажа; 9 – площадка для осмотра транспортных средств; 10 – переносное ограждение; 11 – замаскированный НП; 12 – шлагбаум; 13 – сигнальные ракеты натяжного действия; 14 – палатка командира КПП; 15 – палатка личного состава КПП; 16 – наблюдательная вышка; 17 – бункер; 18 – радиостанция; 19 – кухня; 20 – палатка-столовая; 21 – позиция БМП

Рисунок Е.3 – Схема планировки КПП с одним въездом



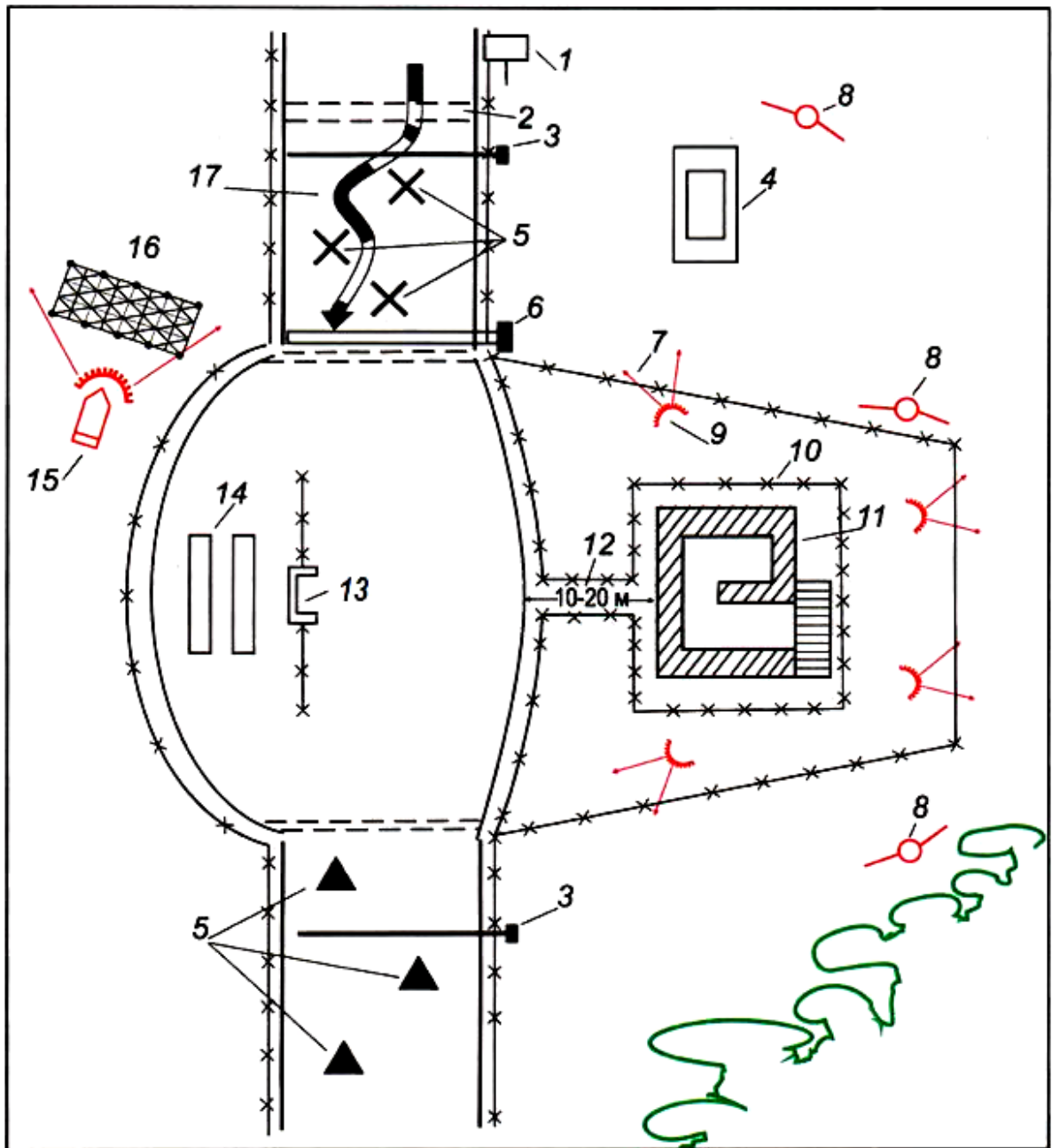
1 – перемещаемые противотанковые препятствия; 2 – земляной вал с проволочным забором; 3 – внутреннее ограждение КПП; 4 – проволочное ограждение вдоль дороги; 5 – участок дороги, оборудованный для снижения скорости; 6 – часовой; 7 – место осмотра транспортных средств; 8 – огневая точка; 9 – площадка для тщательного осмотра транспортных средств; 10 – здание КПП

Рисунок Е.4 – Схема расположения КПП вдоль дороги



1 – здание КПП; 2 – внутреннее ограждение; 3 – огневая точка; 4 – земляной вал с проволочным забором; 5 – площадка для тщательного осмотра транспортных средств; 6 – часовой; 7 – перемещаемые противотанковые препятствия; 8 – проволочное ограждение вдоль дороги; 9 – участок дороги, оборудованный для снижения скорости; 10 – запасная позиция КПП; 11 – место осмотра транспортных средств

Рисунок Е.5 – Схема расположения КПП на развилке дорог



1 – щит с информацией; 2 – участок дороги, оборудованный для снижения скорости; 3 – дистанционно управляемый лёгкий шлагбаум; 4 – помещение для караульных; 5 – ограждение типа «ёж» или бетонные блоки; 6 – тяжёлый шлагбаум; 7 – внешнее ограждение КПП; 8 – сигнальная ракета натяжного действия; 9 – огневая позиция; 10 – дополнительное ограждение; 11 – здание КПП; 12 – проход; 13 – укрытие для личного состава, досматривающего транспорт; 14 – площадка для осмотра; 15 – позиция БМП; 16 – проволочная сеть (МЗП); 17 – направление движения транспорта

Рисунок Е.6 – Планировка стандартного комплекса КПП

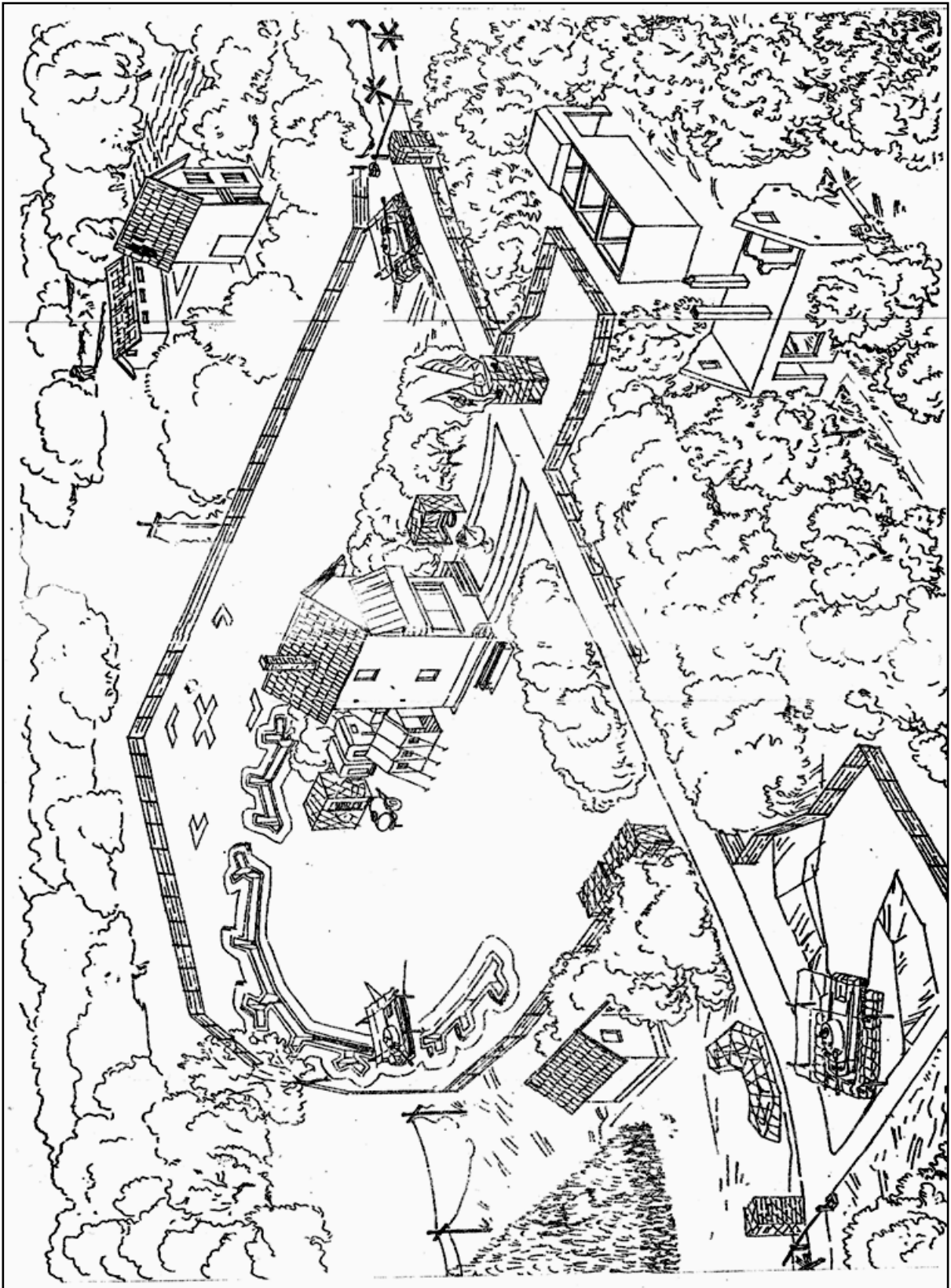
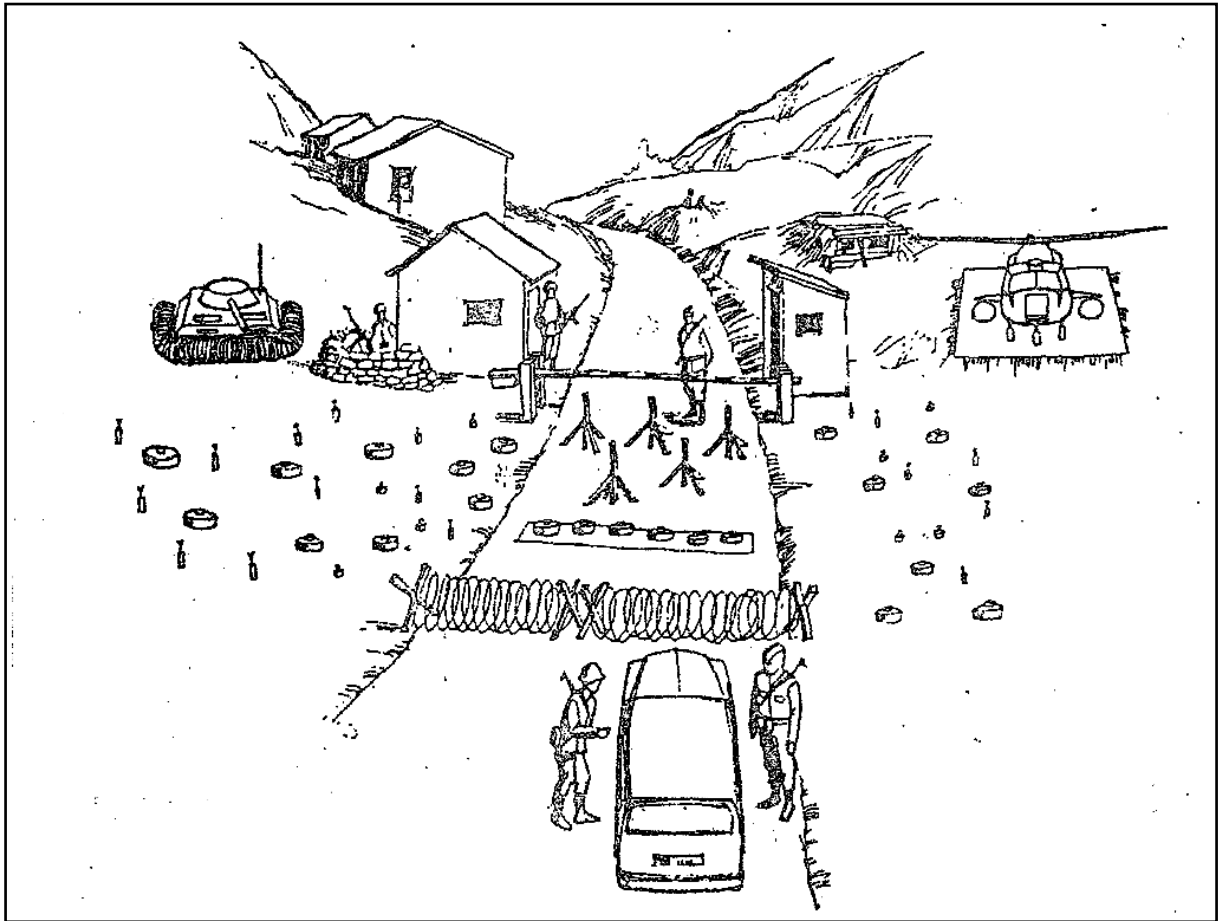


Рисунок Е.7 – Размещение и оборудование НП на местности



Номер НП	Личный состав	Техника	Вооружение	Средства связи
39Б	Офицеров – 1	БМД-1 – 1ед.	АКС-74 – 11	Р-123 – 1ед.
	Прапорщиков – 1		СВД – 1	Р-163 1у – 4ед.
	Солдат/сержантов – 11		РПКС – 1	ТА-57 – 2ед.
	Всего – 13		ГП-25 – 3	
			РПГ-7Д – 1	
45А	Офицеров – 1	БМД-1 – 1ед.	АКС-74 – 10	Р-123 – 1ед.
	Прапорщиков – 1		СВД – 2	Р-163 1у – 3ед.
	Солдат/сержантов – 11		РПКС – 1	Р-159 – 2ед.
	Всего – 13		ГП-25 – 2	ТА-57 – 2ед.
			РПГ-7Д – 1	

Рисунок Е.8 – Состав сил и средств НП пдб

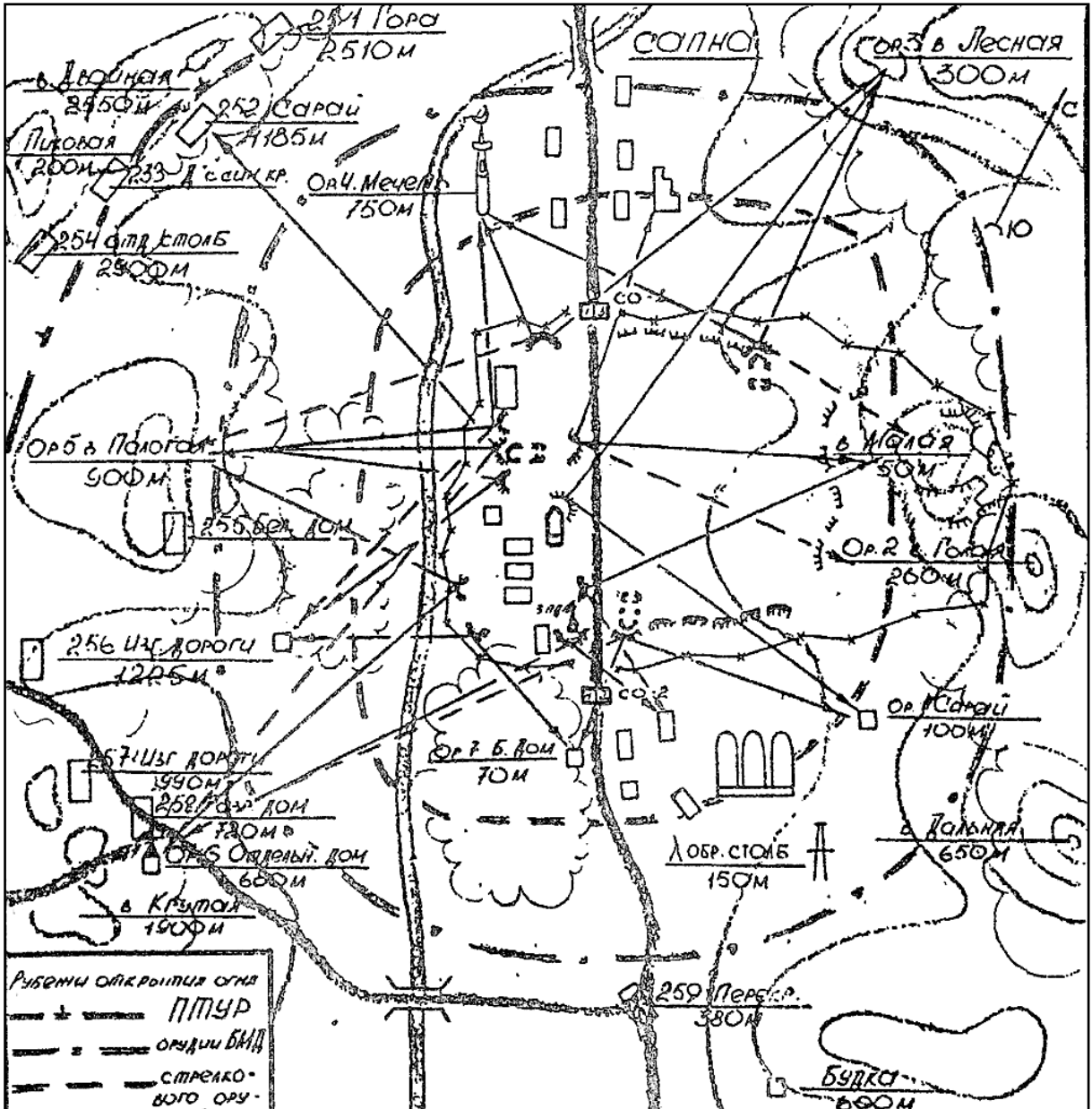


Рисунок Е.9 – Схема охраны и обороны НП

Приложение Ж

Вопросы, отражаемые в инструкции патрулей

Инструкция патрулей включает:

- цель и задачи патрулирования;
- информацию об общей обстановке и прогнозах её изменения в районе патрулирования;
- маршруты патрулирования;
- порядок взаимодействия с подразделениями КМС, находящимися в районе патрулирования;
- время убытия на маршруты и прибытия в подразделение, ориентировочное время прибытия в определённые пункты на маршруте;
- порядок применения оружия;
- действия при обнаружении мин и других заграждений;
- напоминание основных способов оказания первой помощи;
- прогноз погоды;
- определение места, времени и формы доклада о результатах патрулирования.

Вопросы, отражаемые в инструкции НП

- 1 Состав и задачи НП.
- 2 Продолжительность несения службы на НП и каждой смены.
- 3 Ближайшие населённые пункты (название, направление, удаление).
- 4 Положение соседних НП и КПП (принадлежность, направление, удаление, их позывные).
- 5 Главные направления наблюдения и методы обзора:
 - угол влево (граница);
 - угол вправо (граница);
 - особенности местности;
 - ограничения, если они существуют;
 - определённые места и населённые пункты, на которые необходимо обратить внимание.
- 6 Порядок записи результатов наблюдения.
- 7 Порядок поддержания связи с непосредственным командиром и другими НП (КПП).
- 8 Случаи и порядок применения оружия.
- 9 Специальные инструкции:
 - порядок принятия дежурства;
 - порядок защиты НП;
 - порядок эвакуации;
 - порядок передачи информации.
- 10 Другие вопросы:
 - экипировка;
 - порядок доведения сигналов управления;
 - время и порядок представления доклада (донесения).

Вопросы, отражаемые в инструкции КПП

- 1 Состав и задачи данного КПП.
- 2 Продолжительность несения службы на КПП и каждой смены.
- 3 Ближайшие населённые пункты (название, направление, удаление).
- 4 Положение соседних КПП и НП (принадлежность, направление, удаление, их позывные).
- 5 Ближайшие позиции противоборствующих сторон (направление, удаление, состав).
- 6 Порядок проверки транспортных средств и граждан:
 - действия группы предварительного осмотра;
 - действия группы углубленного осмотра;
 - действия группы поддержки;
 - действия резервной группы.
- 7 Порядок записи результатов осмотра.
- 8 Порядок организации связи с непосредственным командиром и другими КПП (НП).
- 9 Случаи и порядок применения силы (дубинки, слезоточивый газ, оружие).
- 10 Специальные инструкции:
 - о порядке принятия дежурства;
 - порядке защиты КПП;
 - порядке эвакуации;
 - порядке передачи информации.
- 11 Другие вопросы:
 - экипировка;
 - инструктаж о действующих пропусках на данное время и в данном районе;
 - правила конфискации взрывчатых веществ, боеприпасов и т. д.;
 - порядок доведения сигналов управления.

Приложение И Образцы инструкций

И.1 ИНСТРУКЦИЯ о порядке подготовки и подачи протестов

Протест – это официальное заявление одной из конфликтующих сторон или Миротворческих сил о нарушении существующих договоренностей.

Официальные протесты обычно издаются командующим Миротворческими силами или командирами соединений, частей и подразделений в зоне ответственности, в которой отмечен факт нарушения. В них отражаются:

- факт нарушения соглашений (время, место, кем, при каких обстоятельствах);
- какие положения каких договоренностей нарушены;
- просьба скорейшего удовлетворения требований протестующей стороны или дачи ей соответствующих объяснений.

Наиболее характерными нарушениями, являющимися причиной для подачи протестов, являются:

1 Донесения о нарушениях, полученных с наблюдательных постов и контрольно-пропускных пунктов, в которых сообщается:

- о вторжении в буферную зону (зону разъединения) войск или полиции, самолётов или вертолётов, а также гражданских лиц (если это не оговорено в специальном соглашении любой из конфликтующих сторон);
- ведении огня из любого вида стрелкового оружия в пределах буферной зоны, в её направлении или через неё;
- ведении огня или использовании взрывчатых веществ, которые угрожают жизни личного состава, наносят ущерб военной технике, имуществу и сооружениям Миротворческих сил.

2 Перегруппировка сил и средств конфликтующих сторон и закрепление их на новых позициях в нарушение соглашений.

3 Нарушение соглашений по ограничению применения боевых средств.

4 Неприятие мер по ранее зафиксированному нарушению в буферной зоне, зоне разъединения или зоне прекращения огня.

5 Ограничения, наложенные на передвижение Миротворческих сил, со стороны конфликтующих сторон или правительства страны пребывания.

6 Блокирование передвижений и запрет на использование местных средств электро-, водоснабжения и т.п.

7 Нападение на гражданских лиц и захват заложников.

8 Угроза применения оружия против Миротворческих сил или одной из конфликтующих сторон.

В чрезвычайной ситуации (при обстреле, воздушном, артиллерийском налёте или других нарушениях, создающих угрозу жизни военнослужащим Миротворческих сил) протест подаётся немедленно по радио или телефону, а затем подтверждается письменно.

Во всех остальных случаях протесты подаются в письменной форме. Порядок изложения и содержания протеста определяется постоянно действующей инструкцией командующего Контингентом миротворческих сил.

Протест оформляется на бланке соответствующего командира и за его подписью направляется через офицера связи и взаимодействия в адрес (командира) стороны-нарушителя. В то время, как страна-нарушитель соглашения получает протест, в адрес противоположной стороны направляется уведомление о подаче протеста.

Такая процедура применяется для того, чтобы обе стороны были уверены в том, что Миротворческие силы своевременно реагируют на нарушение соглашения и не делают достоянием гласности информацию, которая может нанести вред одной из сторон конфликта. Однако в случае продолжения нарушений, Миротворческие силы могут дать полную информацию противоположной стороне, что позволит оказать воздействие на сторону-нарушителя. В случае мелких нарушений, когда конфликт может быть урегулирован на уровне рота – батальон, соответствующий командир через офицера, занимающего аналогичную должность в войсках нарушителя, посредством постоянно действующей линии связи организует встречу соответствующих сторон в заранее установленном месте.

Для предотвращения обострения обстановки протест местного значения должен быть расследован немедленно.

В такой ситуации должен действовать следующий механизм подачи протестов:

- запрашивается информация одной из сторон о имеющем место нарушении соглашения другой стороной;
- подаётся протест в устной форме;
- подаётся протест в письменной форме.

В случае подтверждения факта нарушения своевременные меры для его пресечения могут быть приняты на уровне роты.

Факты подачи протестов на уровне роты и батальона, а также результаты расследования по фактам нарушения соглашений должны быть доведены до штаба Контингента миротворческих сил.

В случае если нарушитель не реагирует на протест, или если нарушение носит затяжной характер, командующий Контингентом миротворческих сил должен регулярно подавать протесты. Этим преследуется цель отвести обвинения от Миротворческих сил в бездействии, даже если им не удастся урегулировать данный конфликт.

Учёт протестов, инцидентов и переговоров ведётся на всех уровнях. Это делается для того, чтобы процесс урегулирования поступления оперативной информации был непрерывным, а плановая замена личного состава не оказывала влияния на этот процесс.

Протесты и уведомления оформляются в двух экземплярах. Первый экземпляр направляется в адрес одной из сторон, второй подшивается в отдельную папку, имеющую гриф секретности, и хранится в штабе соответствующего подразделения (контингента).

Протесты и уведомления учитывают в отдельном журнале, имеющем гриф секретности.

При учёте протестов и уведомлений указываются:

- дата получения протеста от любой из сторон или дата отправки протеста (уведомления) одной из сторон;
- порядковый номер протеста;
- дата поступления ответа;
- результаты разведки на местности, изложение хода инцидента, характеристика текущего положения дел.

КОМАНДУЮЩИЙ КОНТИНГЕНТОМ МИРОТВОРЧЕСКИХ СИЛ

(воинское звание, подпись)

НАЧАЛЬНИК ШТАБА _____

(воинское звание, подпись)

И.2 ИНСТРУКЦИЯ

о порядке несения службы на наблюдательном посту № 1

I. Наблюдательный пост № 1 установлен 12.02.2000 г.

Задача:

- 1 Демонстрировать присутствие сил СФОР.
- 2 Устанавливать факты нарушения соглашения о прекращении огня.
- 3 Обеспечивать безопасность движения транзитного транспорта и пресечение противоправных действий в отношении местного населения.
- 4 Наблюдение за перемещением вооружённых формирований, тяжёлого вооружения и военной техники БКС в районе поста.
- 5 Докладывать о результатах наблюдения.

II. Состав наблюдательного поста (НП)

Пост наблюдения №1: начальник поста, заместитель начальника поста, две смены наблюдателей (по 4 человека в каждой), механик-водитель (форсунщик), связист, санинструктор, повар. Всего 14 чел.

Вооружение и военная техника: БМД-1 – 1 ед., прицеп для воды – 1 ед., кухня КП – 1 ед., автоматов – 10 шт., пулемётов – 1 шт., гранатомётов – 1; СВД – 1, сигнальных и осветительных патронов – 10 шт., дымовых гранат – 5 шт.

III. Начальник поста **отвечает**:

- за поддержание постоянной боевой готовности поста;
- безопасность личного состава поста;
- организацию боевой службы и умелое управление постом в бою;
- боевую подготовку личного состава, воинскую дисциплину и морально-психологическое состояние, своевременное доведение положенных норм довольствия, поддержание внутреннего порядка;
- сохранность вооружения, оборудование и имущество поста.

Он **обязан**:

- знать инструкцию по несению службы на НП, наличие личного состава, вооружения, запасов боеприпасов, продовольствия и ГСМ;
- лично организовывать службу на посту, ставить задачи военнослужащим, заступающим на дежурство, по порядку и особенностям несения службы;
- регулярно, не реже трёх раз в сутки, в том числе ночью, проверять правильность несения службы на посту;
- своевременно, по установленной форме, докладывать о всех изменениях в обстановке и происшествиях на посту и вблизи него;
- не допускать присутствия посторонних лиц на территории поста, а также выхода личного состава за границы поста;
- еженедельно проводить тренировки по действиям личного состава согласно боевому расчёту;
- составлять расписания и проводить занятия по боевой подготовке;

- организовывать выполнение распорядка дня, поддерживать внутренний порядок, следить за качеством приготовления пищи;
- периодически (не реже двух раз в сутки) совершать обход поста, следить за состоянием инженерного оборудования, окопов и укрытий, своевременно принимать меры по его восстановлению;
- знать личный состав, поддерживать твердую воинскую дисциплину среди личного состава, требовать постоянного соблюдения им установленной формы одежды и правил поведения при общении с местным населением;
- проводить мероприятия по предупреждению травматизма и гибели личного состава, следить за соблюдением требований безопасности;
- следить за правильной эксплуатацией и сохранностью вооружения, военной техники и имущества поста, организовывать правильное их хранение;
- не оставлять пост без разрешения командира или начальника штаба бригады;
- по прибытии на пост прямых начальников от командира роты и выше подавать команду «Смирно!» и докладывать:

«Товарищ полковник! На посту наблюдения № 45 выполняет боевую задачу 1 взвод 1 пдр. За время несения службы нарушений условий Соглашений не отмечено (если происходили, то доложить какие). Обстановка вокруг спокойная (наблюдается тенденция к обострению; сложная; возможно столкновение; и тому подобное). Начальник поста наблюдения гв. лейтенант ГОРБОВ».

Затем по приказанию начальника докладывает задачу, обстановку в районе поста и порядок несения службы.

Начальник поста отдыхает с 1.00 до 6.00 и 15.00 до 17.00.

Связь на посту организуется согласно схеме организации связи по радио и проводным средствам, утвержденной начальником штаба бригады. Периодичность докладов по средствам связи – первые десять минут каждого часа, в случае изменения обстановки – немедленно.

IV. Порядок несения службы на посту

Служба на посту должна быть организована путём круглосуточного наблюдения с наблюдательной вышки и выставлением парного патруля в ночное время (с 22.00 до 6.00) для своевременного обнаружения нарушений условий прекращения огня враждующими сторонами, передвижения вооружённых лиц и военной техники конфликтующих сторон.

Смену наблюдателей проводить каждые 2 часа.

Главным объектом наблюдения является дорога и следующие по ней военнослужащие БКС, СФОР и гражданские лица как в пешем порядке, так и на автотранспорте.

Охрану наблюдательного поста организовать выставлением круглосуточных трёхсменных постов.

Смену часового по охране объектов поста проводить через 3 часа.

Форма одежды: полевая, иметь оружие, бронежилет, стальной шлем.

Все результаты наблюдения аккуратно записывать в журнал наблюдения и докладывать по команде в 6.00, 10.00, 14.00, 18.00, 22.00, 2.00, а при обнаружении нарушений – немедленно.

Для докладов использовать переговорные таблицы и таблицы позывных должностных лиц.

V. Порядок наблюдения

Наблюдение и представление донесений (докладов) о результатах наблюдения являются основной функцией личного состава поста наблюдения. Личный состав поста использует метод визуального наблюдения.

Наблюдение вести круглосуточно визуально и с использованием биноклей и приборов ночного видения. Обозревать всю намеченную зону в поисках целей, необычных строений, пыли, блестящих предметов, очертаний или передвижений.

Наблюдение вести справа налево, по рубежам, от себя в сторону направления наблюдения.

В случае обнаружения подозрительного участка (предмета), осматривать его особо тщательно. При обнаружении подозрительной деятельности, оставленных одиночных автомобилей в районе поста немедленно докладывать командиру и начальнику штаба бригады.

VI. Порядок докладов

Обо всех событиях, происходящих на посту и вокруг него, наблюдатели и патрули докладывают начальнику поста, в установленное время, а при обнаружении нарушений Соглашения – немедленно.

Начальник наблюдательного поста делает записи в журнале регистрации наблюдений и по средствам связи с использованием переговорных таблиц докладывает:

- о передвижении вооружённых формирований конфликтующих сторон;
- перестрелках, враждебных актах или угрозах по отношению к Миротворческим силам или гражданскому населению;
- укреплении (строительстве, оборудовании) конфликтующими сторонами оборонительных сооружений;
- полётах военных и гражданских самолётов (вертолётов), когда воздушное движение в буферной зоне ограничено;
- нарушениях перемирия.

VII. Порядок допуска на территорию поста

Допуск на НП лиц, прибывших для проверки и инспектирования, разрешается по разовому допуску.

Беспрепятственно допускаются на пост прямые начальники от командира роты и выше.

Гражданские лица допускаются по разовым пропускам, подписанным начальником штаба части.

VIII. Порядок осмотра людей и транспортных средств

Осмотр людей и транспортных средств проводится только по указанию командира бригады.

1 Порядок осмотра людей:

При личном досмотре (обыске) необходимо прощупывать обыскиваемого, при этом особое внимание обращать на полы одежды, ноги от обуви до колен, а также область подмышек и пояса, проверке подлежит также обувь и головные уборы. При проверке людей особое внимание обращать на граждан с необычным поведением и у которых топорщится одежда. При обыске строго соблюдать корректность в отношении граждан, не допускать действий, носящих по отношению к ним оскорбительный характер.

2 Порядок досмотра автомобиля:

- досмотр производит старший смены;
- его помощник находится в укрытии, обеспечивая безопасность старшего смены, хорошо контролируя место досмотра, имея оружие в положении для стрельбы стоя (не снимая с предохранителя и не досылая патрон в патронник);
- при досмотре старший смены осматривает салон автомобиля, багажник, при необходимости – моторное отделение;
- досмотр производить только визуально, попросив сделать водителя то, что необходимо, быть при этом предельно вежливым;
- все пассажиры должны, по просьбе, выйти из автомобиля и находиться в пяти метрах от него. Водитель автомобиля опрашивается по поводу наличия оружия, боеприпасов, взрывчатых веществ и наркотиков. Он должен следовать за проводящим осмотр;
- автомобили должны проверяться последовательно от передней части до задней;
- при осмотре двигателя обратить внимание на наличие странных, новых проводов, части взрывного устройства и т. д.;
- при осмотре пассажирского салона проверить солнцезащитные козырьки, вещевого ящик, под сиденьями, проводку, выключатели, стенки сидений, карманы на дверях, под обивкой, резиновыми ковриками, задние сиденья, пространство между задним сиденьем и стеклом;
- при проверке багажника осматривать запасное колесо, под ним, вещи в багажнике;
- при проверке ходовой части обратить внимание на бамперы, колпаки колёс, шасси;
- при проверке провозимого груза, для проверки зерна, ветвей и тому подобного необходимо пользоваться тонкими металлическими прутьями. Приподнять и осмотреть все упаковки, мешки и сумки;
- при необходимости, старший смены вызывает начальника патруля или оперативного дежурного.

Лицам, проводящим досмотр, запрещается:

- показывать неуважение и то, что не нравится;
- просовывать голову или руку в открытое окно и открывать дверцу;
- кричать и показывать, что взволнован;

- заставлять поднимать вверх руки, направлять оружие до тех пор, пока ему не будет угрожать опасность;
- вовлекать себя в спор, применять силу без необходимости.

IX. Порядок задержания и конвоирования нарушителей

Задержание нарушителей производить в случае отказа выполнять требования начальника поста, определяемые инструкциями и приказами.

О задержании нарушителя начальник поста обязан немедленно доложить командиру батальона, оперативному дежурному и через них вызвать подразделения военной полиции и международной полиции для отконвоирования его по команде.

При задержании нарушитель должен быть обыскан и у него должны быть изъяты оружие, документы, при необходимости, опасные нарушители могут быть связаны или на них надеты наручники (стараясь не причинить боли).

Содержаться нарушители до приезда конвоя должны, по возможности, в отдельном закрытом помещении под охраной часового.

Конвоирование и передачу местным властям осуществляет взвод военной полиции в присутствии представителя международной полиции.

При задержании нарушителя и о факте его передачи составить акт задержания нарушителя и передачи его местным органам власти.

X. Порядок действий личного состава поста в различных ситуациях

1 При приведении поста наблюдения в высшие степени боевой готовности.

С получением сигнала «Ветер-222» привести пост во 2-ю степень боевой готовности:

к «Ч»+0.07 – построить личный состав поста, уточнить задачу личному составу;

к «Ч»+0.10 – усилить дежурную смену. Пост перевести в режим поста контроля;

к «Ч»+0.15 – доложить командиру батальона о переводе поста во 2-ю степень боевой готовности и в режим контроля; уточнить порядок дальнейших действий;

к «Ч»+0.20 – подготовить пост к эвакуации и другим действиям.

В результате проведенных мероприятий по сигналу «Ветер-222» пост переходит в режим несения службы поста контроля. Личный состав находится вблизи техники в готовности к действиям в указанном районе. Боевая техника и оружие готовы к боевому применению, средства связи развернуты по полной схеме. Пропуск через пост ограничивается и ужесточается.

С получением сигнала «Гроза-111» поднять пост по тревоге в 1-ю степень боевой готовности:

к «Ч»+0.07 – получить оружие и боеприпасы личным составом;

к «Ч»+0.12 – построить личный состав поста, проверить оружие и экипировку, уточнить задачу личному составу;

к «Ч»+0.15 – усилить дежурную смену согласно боевому расчёту;

к «Ч»+0.20 – доложить командиру батальона о выполненных мероприятиях, уточнить задачу личному составу.

В результате проведенных мероприятий по сигналу «Гроза-111» личный состав и техника поста согласно боевому расчёту заняли подготовленные позиции. Личный состав готов к немедленному отражению нападения, противодействию беспорядкам со стороны БКС на территории поста, эвакуации (экстренной или плановой), а также выполнению других задач. Пропуск через пост прекращается.

2 При нападении на пост.

При нападении или при угрозе нападения на пост начальник поста **обязан:**

а) при угрозе нападения:

- подать команду «Боевая тревога» и уточнить боевую задачу;
- доложить обстановку оперативному дежурному и вызвать резервную группу;
- доложить командиру батальона об угрозе нападения;
- осуществить скрытый выход: резервной группы поста – на позицию (№ 1, 2); экипажа – к боевой машине;
- организовать наблюдение и выход БМД на огневую позицию (№ 1, 2, 3, 4);
- при приближении к посту посторонних лиц подать команду: «SFOR! СТОЙ!»;
- огонь открывать только в случае вооружённого нападения на часового или на пост наблюдения;
- по прибытии резервной группы батальона поставить задачу старшему резервной группы, в дальнейшем управлять его действиями.

б) при внезапном нападении:

- поднять пост по боевой тревоге и действовать согласно боевому расчёту;
- доложить обстановку оперативному дежурному и вызвать резервную группу;
- доложить командиру батальона о нападении;
- уточнить личному составу задачи на занимаемых ими позициях внутри здания;
- обеспечить выход экипажа к БМД, личному составу – к позициям;
- управлять огнём и боем подразделения голосом и по радиосвязи;
- по прибытии резервной группы батальона организовать со старшим резервной группы взаимодействие, в дальнейшем управлять действиями резервной группы.

Сигналы управления в ходе отражения нападения:

1) для смены позиций резервной группы:

- «Волна-12» (с позиции № 1 на позицию № 2);
- «Волна-21» (с позиции № 2 на позицию № 1);

2) для смены позиций БМД:

- «Барьер-12» (с позиции № 1 на позицию № 2);

3) для задымления позиции:

- «Облака-2» (задымление позиции № 2);

4) для отхода с занимаемой позиции:

- «Откат-77».

3 При миномётном (артиллерийском) обстреле.

При миномётном (артиллерийском) обстреле поста начальник поста **обязан:**

- подать команду «В укрытие», проверить её выполнение;
- доложить командиру роты о миномётном (артиллерийском) обстреле;
- наблюдение вести лично и личным составом дежурной сменой;
- по прибытии резервной группы организовать взаимодействие, в дальнейшем управлять ею;
- сигнал для задымления поста «Облако-66»;
- после прекращения миномётного (артиллерийского) обстрела подать команду «К бою», в дальнейшем действовать согласно инструкции при внезапном нападении на пост.

4 С получением команды на эвакуацию.

Получив команду «Колонна-21», начальник поста **обязан:**

4.1 При плановой эвакуации:

- доложить командиру роты о получении команды на эвакуацию поста:

а) в первую очередь – оружия, боеприпасов, средств связи, медицинского имущества, документации;

б) во вторую очередь – инженерного имущества, продовольствия и имущества продовольственной службы, вещевого имущества, других материальных средств;

- поставить задачу дежурной смене и экипажу БМД на прикрытие подразделения поста, на прекращение пропуска людей и техники через пост;

- покинуть пост через 4 часа 30 минут;

- о покидании поста доложить установленным порядком.

4.2 При экстренной эвакуации:

- подать команду «Пост, в ружьё!», построить личный состав и поставить задачу на усиление дежурной смены, экипажу БМД – на прикрытие поста, остальному личному составу – на загрузку имущества в БМД ;

- при нападении в ходе эвакуации прикрыть пост дымом, огнём БМД и дежурной смены;

- отход с поста осуществить под прикрытием БМД;

- о покидании поста доложить командиру роты установленным порядком.

4.3 При возникновении пожара на посту.

Начальник поста отвечает за организацию и состояние противопожарной защиты на посту наблюдения. Он **обязан**:

- разработать расчёт на случай тушения пожара;
- обеспечить правильное содержание средств пожаротушения;
- доводить ежедневно на вечерней поверке до личного состава пожарный расчёт;
- при возникновении пожара:
 - а) организовать тушение пожара и вынос имущества;
 - б) доложить о пожаре командиру батальона;
 - в) принять меры к усилению охраны и обороны поста наблюдения;
 - г) по прибытии резервной группы совместно организовать тушение пожара и охрану поста.

XI. Порядок общения со средствами массовой информации (СМИ)

Представители СМИ полномочны посещать объекты Миротворческих сил при наличии сопровождающих лиц и соответствующих удостоверений. Во время посещения объектов они должны также иметь пресс-мандаты, выданные командованием ОВДБр. Разрешение на посещение наблюдательного поста представителями СМИ должно содержать: печать войсковой части п.п. 71600, фотографию, подписи, как выдавшего разрешения лица, так и обладателя документа, время, разрешенное для посещения.

Обо всех случаях прохода представителей СМИ без разрешения, в связи с вышеуказанными требованиями, начальник наблюдательного поста немедленно сообщает командованию батальона и бригады.

XII. Порядок применения оружия

Начальник поста:

- 1 Имеет право использовать силу в целях самообороны.
- 2 Для самообороны необходимо использовать минимально необходимую силу.

Военнослужащие войск СФОР могут применять силу и штатное оружие в следующих случаях:

- в целях самозащиты в случае вооружённого нападения на них;
- при возникновении угрозы личной безопасности и безопасности других военнослужащих и гражданских служащих СФОР и ООН;
- при попытках ареста, ранения или похищения военнослужащих и гражданских служащих СФОР;
- в случаях, когда контингенту СФОР препятствуют в выполнении его задачи;
- в целях воспрепятствовать попыткам кражи или нанесения ущерба имуществу, принадлежащему войскам СФОР.

Общие положения.

- 1 Используйте минимальную силу, необходимую для выполнения Ваших задач.

2 Запрещено причинять вред лицам, сдающимся в плен. Они должны быть разоружены и переданы по команде.

3 Гуманно обращайтесь с любыми лицами, включая гражданское население и задержанных представителей военных и военизированных формирований.

4 Участвуйте в сборе раненых, проявляйте о них заботу вне зависимости от того, свой это или чужой.

5 Уважайте частную собственность, не воруйте, не берите «военных трофеев».

6 Не допускайте каких-либо нарушений законов военного времени, а в случае вскрытия таких нарушений, докладывайте о них своим командирам.

7 В случае, если позволяет ситуация, необходимо предупредить голосом: по-английски: «SFOR! STOP OR I WILL FIRE!» («СФОР! СТОЙ ИЛИ Я СТРЕЛЯЮ!») или по-сербско-хорватски: «SFOR! STANI ILI PUCAM!».

8 Если нарушитель отказывается подчиниться, Вы можете произвести предупредительный выстрел по приказу своего командира или в соответствии с постоянно действующими инструкциями.

Минимальная сила.

1 Если есть необходимость открыть огонь, Вы можете:

- а) вести его прицельно;
- б) делать не больше выстрелов, чем необходимо;
- в) делать все необходимое для того, чтобы не причинять ненужного ущерба;
- г) прекратить огонь сразу же, как только позволит обстановка.

2 Не допускается преднамеренное применение силы против гражданских лиц или имущества, имеющего исключительно гражданское или религиозное предназначение, кроме случаев, когда это имущество используется в военных целях и на это имеется специальное указание Вашего командира.

Открытие огня.

1 Право открывать огонь предоставляется в том случае, если Вы, представители СФОР, а лица или имущество, находящееся под Вашей защитой, оказались под угрозой применения силы на поражение. Это означает:

а) Вы можете стрелять по любому лицу, которое целится или открыло огонь по Вам, представителям СФОР, лицам или имуществу со специальным статусом, находящимся под Вашей защитой;

б) Вы можете открывать огонь по любому лицу, которое устанавливает, применяет или готовится применить взрывные или зажигательные устройства против Вас, представителей СФОР, лиц или имущества со специальным статусом, находящимся под Вашей защитой;

в) Вы можете открыть огонь по любому лицу, которое умышленно направляет транспортное средство на Вас, представителей СФОР, лиц или имущество со специальным статусом, находящимся под Вашей защитой.

2 Вы также можете открыть огонь по любому лицу, которое попытается завладеть принадлежащими СФОР оружием, боеприпасами или имуществом со специальным статусом в том случае, если другими способами этого нельзя предотвратить.

Порядок открытия огня.

1 В отношении нарушителей:

- дать устное предупреждение;
- произвести предупредительный выстрел вверх;
- произвести второй предупредительный выстрел в направлении цели;
- открыть огонь на поражение, стараясь причинить минимальный вред, стрелять по ногам.

2 В отношении транспортного средства:

- сделать предупредительный окрик с требованием остановиться, а другой в это время заряжает своё личное оружие;
- при наличии времени раскатать мат с шипами или растянуть проволочное ограждение «концентрина»;
- если транспортное средство продолжает движение, произвести выстрелы сначала вверх, затем по колёсам, капоту двигателя, фарам, при этом стремиться не ранить людей.

ХIII. Перечень документов, регламентирующих жизнедеятельность НП

1. На доске документации: расписание дня, расписание занятий, противопожарный расчёт; образец постановки боевой задачи дежурной смене; график (на неделю) несения службы дежурной смены.

2. В папке документации по боевому применению: инструкция по несению службы на посту; боевой расчёт; схема охраны и обороны НП; схема организации связи; ТПДЛ; рабочие частоты; порядок взаимодействия начальника поста с артиллерией; расчёт на эвакуацию; ведомость закрепления оружия; таблица сигналов управления.

3. На НП : схема ориентиров, журнал ведения наблюдения; журнал учёта прохождения машин через НП; средства наблюдения; средства связи; журнал контроля несения службы НП; средства сигнальные.

4. Отчётные документы:

- рабочая карта начальника НП, на ней: положение свое и соседей за пдб; положение КС; маршруты движения и патрулирования; схема организации связи; таблица сигналов, оповещения, управления, взаимодействия.
- журнал учёта боевой подготовки;
- конспекты на занятия;
- книга выдачи оружия и боеприпасов;
- журнал учёта полученных и отданных распоряжений;
- рабочая тетрадь начальника НП, в ней:

боевой приказ начальника НП;

все распоряжения, боевые приказы и распоряжения, поступающие на НП;

- журнал доведения приказов и мер безопасности;
- именной список НП по форме 1 «а» с ведомостью БЧС за НП.

КОМАНДУЮЩИЙ КОНТИНГЕНТОМ МИРОТВОРЧЕСКИХ СИЛ

(воинское звание, подпись)

НАЧАЛЬНИК ШТАБА _____

(воинское звание, подпись)

И.3 ИНСТРУКЦИЯ о порядке патрулирования

I. Цели и задачи патрулирования

Патрулирование проводится с целью:

- контроля за соблюдением условий соглашения о прекращении огня;
- сбора информации об изменениях обстановки в зоне ответственности бригады;
- моральной поддержки изолированной общины;
- контроля позиций, покинутых БКС;
- выставления «засады» в местах возможного проникновения нарушителей в зону разъединения;
- защиты представителей Международных организаций, БКС и местного населения от возможных провокаций;
- обследование районов и зон повышенной социальной и этнической напряженности, не попадающих в поле зрения наблюдательных постов.

На патруль возлагаются следующие задачи:

- вклинение между враждующими сторонами и разрядка кризисной ситуации;
- предотвращение попыток проникновения БКС в зону разъединения;
- демонстрация присутствия сил СФОР всем конфликтовавшим сторонам в зоне ответственности бригады;
- обеспечение свободы передвижения войск СФОР;
- расследование различных инцидентов и вызов полиции.

II. Состав и снаряжение патруля

Патрулирование может быть пешим, на машинах и воздушное. Состав патруля зависит от общей обстановки в районе ответственности, объема решаемых задач, длительности патрулирования и может иметь от двух человек до отделения.

Снаряжение патруля должно включать: личное оружие, боеприпасы, шлем стальной, бронежилет, средства наблюдения, командирскую сумку и карту с нанесенным маршрутом, ТПДЛ, таблицу сигналов управления и используемых радиочастот, радиостанцию, ИПП, сухой паек, воду, фонарик (в ночное время), дымовые шашки и сигнальные ракеты (по особому указанию).

III. Обязанности начальника патруля

В ходе патрулирования начальник патруля обязан:

- действовать в строгом соответствии с планом патрулирования;
- вести запись результатов наблюдения, при необходимости вести фото- и видеосъемку, составлять схемы места событий;
- немедленно докладывать об изменении обстановки, попытках блокирования и нападения на патруль;

- поддерживать постоянную радиосвязь с пунктом постоянной дислокации и, при необходимости, со штабом овдбр и подразделениями, находящимися вблизи места патрулирования;
- регистрировать любые изменения в деятельности войск бывших конфликтующих сторон, любые изменения в деятельности гражданского населения, выходящие за рамки обычного;
- вести наблюдение за состоянием дорог, троп, наличием любых препятствий, включая минные поля;
- при несении службы ночью придерживаться точности привязки маршрута патрулирования к местности, в случае потери ориентации принять все меры к её восстановлению.

В случае дорожно-транспортного происшествия:

- оградить район происшествия, выставить предупредительные знаки;
- оказать первую медицинскую помощь пострадавшим, эвакуировать их в лечебное учреждение или вызвать скорую медицинскую помощь;
- снять на фото или видео место происшествия или составить схему;
- доложить оперативному дежурному бригады о происшествии;
- вызвать на место происшествия ВАИ, дорожную полицию, международную полицию;
- при необходимости, принять меры к эвакуации пострадавшего транспортного средства, вызвав на место происшествия тягач.

В случае поломки транспортного средства:

- отогнать машину (БТР-80) на обочину, выставить аварийный знак, включить аварийную сигнализацию;
- проверить состояние транспортного средства, принять меры к устранению поломки, при невозможности выполнить это своими силами, вызвать по средствам связи ремонтное подразделение, доложив о поломке оперативному дежурному бригады (батальона);
- при необходимости, принять меры по эвакуации транспортного средства в базовый район, вызвав тягач.

В случае засады или попытки угона транспортного средства:

- в зависимости от обстановки обеспечить себе и личному составу укрытие;
- открыть ответный огонь (при возможности, произвести предупредительные выстрелы);
- отразив нападение, выйти из опасной зоны, оказать первую медицинскую помощь пострадавшим;
- доложить оперативному дежурному бригады о происшествии, указать точное время, место засады, силы нападающих, при необходимости вызвать резервную группу, уточнив время, место встречи, сигналы взаимного опознавания;
- при невозможности безопасного отхода, осуществить прорыв, решительно применяя маневр огнём и подразделением;

- попытки угона транспортного средства должны быть пресечены решительными действиями личного состава, при необходимости с применением оружия, строго руководствуясь требованиями инструкций по применению силы и оружия.

IV. Порядок патрулирования

Во время патрулирования:

- строго соблюдать правила дорожного движения, маршрут и порядок патрулирования. В случае возникновения необходимости корректировки, получить на это разрешение оперативного дежурного бригады (батальона);

- вести записи об изменении обстановки с указанием времени. Делать рисунки, схемы мест событий. При возможности и не подвергая патруль дополнительному риску, использовать фотоаппарат и видеокамеру;

- останавливаться на отзыв и показать свою принадлежность. Сообщать оперативному дежурному немедленно о любой попытке помешать продвижению по маршруту и ждать его указаний;

- поддерживать непрерывную радиосвязь с БР и подразделениями на флангах;

- наблюдать и записывать состояние дорог и троп, наличие любых препятствий, включая минные поля;

- записывать любые изменения в передислокации вооружённых формирований БКС;

- делать записи о любых изменениях образа жизни гражданского населения в наблюдаемом районе (например, крестьяне не работают на полях в период полевых работ);

- обеспечить сохранность карт, документов, вооружения и снаряжения, не предоставляя их никому без отдельного распоряжения из штаба.

V. Порядок доклада

Перед убытием на маршрут патрулирования начальник патруля подаёт БЧС группы (№ маршрута, фамилию старшего, количество личного состава, вооружения, техники, время убытия, позывной по радиосвязи) оперативному дежурному бригады (батальона). При выезде из базового района и по прибытии на маршрут по радиосвязи доложить оперативному дежурному точное время начала патрулирования.

При возвращении патруля в базовый район начальник патруля должен:

- по радиосвязи доложить оперативному дежурному бригады (батальона) время возвращения и немедленно прибыть к нему для доклада обстановки в районе;

- подготовить подробный письменный доклад с приложением составленных схем, фото- и видеоматериалов (в случае изменения обстановки и различных происшествий).

И.4 ИНСТРУКЦИЯ

о правилах применения силы и оружия

Правила применения оружия

Правило 1. Разрешение на ношение оружия

Вариант А. Разрешение не дано.

Вариант Б. Дано разрешение на ношение личного оружия (карабины, пистолеты, ручные пулемёты).

Вариант В. Дано разрешение на ношение личного оружия и на расчехление группового оружия и оружия, установленного на транспортных средствах (пулемёты и артиллерия до 90мм).

Вариант Г. Дано разрешение на ношение личного оружия и на расчехление группового оружия и оружия, установленного на транспортных средствах, а также обозначенных средств поддержки (легкое противотанковое вооружение, тяжёлые пулемёты и миномёты до 82мм).

Вариант Д. Дано разрешение на ношение личного оружия и на расчехление группового оружия и оружия, установленного на транспортных средствах, средств поддержки и артиллерии (среднее и тяжёлое противотанковое вооружение, тяжёлые миномёты и артиллерия).

Правило 2. Состояние оружия

Вариант А. Носимое оружие должно быть не заряжено и магазины должны находиться или в подсумках, или в стеллажах. Обстоятельства, при которых солдаты могут зарядить оружие и открыть огонь, содержатся в «зелёной карте».

Вариант Б. Дано разрешение носить личное оружие на предохранителе. Все прочие средства поддержки, групповое оружие и оружие, установленное на транспортных средствах, остается незаряженным. Обстоятельства, при которых солдаты могут зарядить оружие и открыть огонь содержатся в «зелёной карте».

Вариант В. Дано разрешение на ношение оружия в положении «на предохранителе (полузаряжено) пустая зарядная камера». Обстоятельства, при которых солдаты могут поставить оружие на боевой взвод и открыть огонь, содержатся в «зелёной карте».

Вариант Г. Дано разрешение на ношение оружия в положении «Боевая готовность» (патрон в зарядной камере). Обстоятельства, при которых солдаты могут открыть огонь, содержатся в «зелёной карте».

Правило 3. Ответ на враждебные действия или враждебные намерения без открытия огня

Вариант А. Наблюдать и докладывать, отступление для сохранения собственных сил по приказу.

Вариант Б. Оставаться на месте. Установить контакт и организовать связь взаимодействия с противостоящими силами и/или местными властями.

Вариант В. Наблюдать и докладывать, оставаться на месте, предупредить агрессора о намерении использовать силу и продемонстрировать соответствующие меры, не открывая огня.

Вариант Г. Наблюдать и докладывать, оставаться на месте, предупредить агрессора о намерении использовать силу и продемонстрировать соответствующие меры. Разрешено демонстративное использование огневой мощи.

Правило 4. Разоружение военизированных формирований и солдат.

Вариант А. Разрешение не дано.

Вариант Б. Разрешение дано при следующих обстоятельствах: если не провести разоружение, то выполнение задач, поставленных перед силами по поддержанию мира, будет поставлено под угрозу. При осуществлении данной акции используйте силу минимально, насколько это возможно, и в соответствии с обстоятельствами, включая применение огня, если к тому побуждают враждебные намерения или враждебный акт совершен. При ближайшей возможности передайте отнятое вооружение или разоружённые формирования соответствующим властям сил по поддержанию мира.

Правило 5. Вовлечение в боевые действия и предупредительные выстрелы.

Вариант А. Вовлечение в боевые действия запрещено.

Вариант Б. Разрешено вовлечение в боевые действия против точно определённых и обозначенных целей в виде предупредительной стрельбы, как части процесса по предупреждению.

Правило 6. Управление системами вооружения.

Вариант А. Занятие мест, подготовка. Наведение и стрельба запрещены в присутствии сил, участвующих в конфликте.

Вариант Б. Определённые действия (см. примечание) разрешены в присутствии сил, участвующих в конфликте.

Примечание – Определённые действия по этому правилу активизируются номерами (расчётами) из следующего списка:

- 1 Занять позицию у орудия.
- 2 Навести орудие.
- 3 Произвести выстрел.
- 4 Прочее (определяется дополнительно).

Правило 7. Ответные действия на враждебный акт, заключающийся в попытке захвата запрещённых материалов.

Вариант А. Не дано разрешение на ведение огня с целью предотвратить захват запрещённых материалов.

Вариант Б. Дано разрешение на ведение огня с целью предотвратить захват запрещённых материалов. Обстоятельства, при которых солдаты могут заряжать оружие и стрелять, определены в Правиле 6Б «зелёной карты».

Правило 8. Ответные действия на враждебный акт, заключающийся в попытке овладеть специальным имуществом или объектом.

Вариант А. Не дано разрешения на ведение огня с целью предотвра-

тить захват или нанесение ущерба, или уничтожение специального имущества, или объекта неуполномоченными на то лицами.

Вариант Б. Дано разрешение на ведения огня с целью предотвратить захват или уничтожение специального имущества или объекта неуполномоченными на то лицами. Обстоятельства, при которых солдаты могут заряжать оружие и стрелять, определены в Правиле 6Б «зелёной карты».

Статус правил применения оружия

Правила применения оружия определяются ежедневно командующим силами и его штабом. Если необходимо внесение изменений, то они немедленно передаются на командных радиочастотах тем подразделениям, кого это касается. Пример Правил применения оружия:

Правило № 1. Вариант В

Правило № 2. Вариант Б

Правило № 4. Вариант В

Правило № 5. Вариант Б

Правило № 6. Вариант Б (1–3)

Правило № 7. Вариант А

Правило № 8. Вариант А

Зелёная карта правил применения оружия

Выдаётся всему личному составу, уполномоченному на ношение оружия или на развёртывание оружия, смонтированного на транспортных средствах группового оружия, а также оружия и боеприпасов поддержки.

Основные правила

1 Вы имеете право использовать силу в целях самообороны и для защиты специального имущества или объектов, определённых Вашим начальником.

2 Во всех ситуациях Вы должны использовать силу в минимальной степени, насколько это возможно. Стрелковое оружие, смонтированное на транспортных средствах, групповые системы вооружения и оружие поддержки должны использоваться только как крайнее средство.

3 Вы должны действовать по приказам старшего офицера /матроса/ солдата /лётчика на театре военных действий.

Предупреждение.

4 Предупреждение должно быть сделано до открытия огня, за исключением следующих случаев:

А. Если выдача предупреждения ведет к увеличению риска смерти или получения тяжёлых увечий для Вас или других лиц.

Б. Если Вы или другие лица находитесь в непосредственной близости от или под вооружённым нападением.

5 Вы должны сделать предупреждение на английском или на местном языке, выкрикнув следующее:

«Миротворческие силы! Стой! Руки вверх!» и затем «Миротворческие силы! Стой или я стреляю!»

Повторите это обращение столько раз, сколько это необходимо, пока Вы не убедитесь, что его поняли.

Дошлите патрон в патронник.

Сделайте предупредительный выстрел в воздух, если у Вас есть на это время, и стрельба на поражение уже оправдана.

б Открытие огня.

А. Огонь открывается против людей только в том случае, если совершается или готовятся к совершению действия, которые наиболее вероятно представляют собой опасность для жизни, и нет никакого другого пути предотвратить эти действия. Ниже приводятся примеры подобных действий, но в любом случае действия по защите зависят от конкретных обстоятельств:

- 1) стрельба или готовность выстрелить;
- 2) расстановка, подрыв или метание взрывных устройств (включая гранаты с зажигательной смесью);
- 3) умышленное управление транспортным средством с целью наезда на человека в случае, когда нет другой возможности остановить водителя.

Б. Если Вы знаете, что:

- 1) некто только что убил или нанес телесные повреждения человеку подобными действиями и
- 2) некто не подчиняется предупреждениям и
- 3) не существует другого пути остановить, задержать этого человека.

Вы можете открыть огонь против людей, если ваш начальник скажет, что это дополнительное правило вводится в действие даже в тех случаях, когда не соблюдаются условия пп. 6А и 6Б, если:

- 1) некто пытается завладеть, нанести ущерб или уничтожить специальное имущество или объекты, которые, находятся под вашей охраной;
- 2) не существует другого пути предотвратить это.

Если Вы открыли огонь, то Вы должны:

- вести только прицельный огонь;
- не делать больше выстрелов, чем это необходимо;
- принять все возможные меры предосторожности для того, чтобы не ранить никого, кроме вашей цели.

Примером подобных обстоятельств может служить открытие огня для защиты колонны, которую Вы сопровождаете, в отношении лиц, пытающихся завладеть или уничтожить её.

Эти Правила распространяются на всех солдат, носящих личное оружие, а также имеющих доступ к развёртыванию оружия, смонтированного на транспортных средствах, групповых системах вооружения и оружия.

КОМАНДУЮЩИЙ КОНТИНГЕНТОМ МИРОТВОРЧЕСКИХ СИЛ

(воинское звание, подпись)

НАЧАЛЬНИК ШТАБА _____

(воинское звание, подпись)

И.5 ИНСТРУКЦИЯ

о порядке сопровождения и охраны колонн

1 Цель и задачи

Сопровождение и охрана одиночных машин или колонн осуществляется с целью обеспечения безопасности и защиты личного состава, транспортных средств и грузов при перевозках в зоне ответственности бригады.

Основными задачами сопровождения колонн конфликтующих сторон с вооружением и военной техникой являются:

- не допустить скрытой подготовки армий конфликтующих сторон к вооружённому конфликту;
- не допустить несанкционированного сосредоточения армейских подразделений, боевой техники в районах, не оговоренных соглашением.

2 Состав и снаряжение подразделения сопровождения и охраны

Состав подразделения сопровождения и охраны определяется в зависимости от обстановки, состава колонны и включает в себя парашютно-десантный взвод на 2–3 БТР-80: офицер – 1 чел., прапорщик – 1 чел., солдаты/сержанты – 10–12 чел., фельдшер (санинструктор) – 1 чел.

Личный состав должен иметь следующее снаряжение: личное оружие и боеприпасы, шлем стальной, бронежилет, приборы наблюдения, карту района действия, ТПДЛ, таблицу сигналов управления и используемых радиочастот, переносную радиостанцию (не менее 3 шт.), сухой паек и воду на одни сутки, сигнальные ракеты (по особому указанию).

3 Порядок сопровождения и охраны колонны

Старший группы сопровождения несет ответственность за сопровождаемую колонну и организацию её неприкосновенности. Перед выездом он должен проинструктировать весь личный состав группы о поставленной задаче, об общей ситуации в районе и на дороге, установить порядок, скорость движения, организацию связи.

Распределение техники сопровождения в колонне: один БТР-80 в голове колонны, один – в замыкании. Если колонна длинная, то может выделяться третий БТР-80, который располагается в середине колонны. Старший группы сопровождения едет в первой машине. Он должен поддерживать радиосвязь со всеми машинами сопровождения колонны. В ходе движения строго контролировать по карте маршрут движения, наличие техники и личного состава в колонне.

4 Порядок действий в различных ситуациях

В случае дорожно-транспортного происшествия:

- оградить р-н происшествия, выставить предупредительные знаки;
- оказать первую медицинскую помощь пострадавшим, эвакуировать их в лечебное учреждение или вызвать скорую медицинскую помощь;
- снять на фото или видео место происшествия или составить схему;
- доложить оперативному дежурному бригады о происшествии;
- вызвать на место происшествия ВАИ, дорожную полицию, международную полицию;

- при необходимости, принять меры к эвакуации пострадавшего транспортного средства, вызвав на место происшествия тягач.

В случае поломки своего транспортного средства:

- отогнать машину (БТР-80) на обочину (помнить об опасности мин на обочинах), выставить аварийный знак, включить аварийную сигнализацию;

- проверить состояние транспортного средства, принять меры к устранению поломки, при невозможности выполнить это своими силами, вызвать по средствам связи ремонтное подразделение, доложив о поломке оперативному дежурному бригады (батальона);

- при необходимости принять меры по эвакуации транспортного средства в базовый район, вызвав тягач.

В случае засады или попытки угона транспортного средства:

- открыть ответный огонь (по возможности произвести предупредительные выстрелы);

- отразив нападение, вывести колонну из опасной зоны, оказать первую медицинскую помощь пострадавшим;

- доложить оперативному дежурному бригады о происшествии, указать точное время, место засады, силы нападающих, при необходимости вызвать резервную группу, уточнив время, место встречи, сигналы взаимного опознавания.

Чужая автомашина в колонне может означать:

- попытку похищения;
- попытку взрыва.

Необходимо остановить колонну и вытеснить чужую автомашину.

5 Порядок докладов

Перед убытием сопровождения из базового района старший группы подаёт БЧС (маршрут сопровождения, фамилию старшего, количество личного состава, вооружения, техники, время убытия, позывной по радиосвязи) оперативному дежурному бригады (батальона).

О выезде из БР и прибытии в район встречи с колонной доложить оперативному дежурному бригады (батальона) точное время движения.

Во время движения о прохождении контрольных точек старший группы докладывает по радиосвязи оперативному дежурному бригады (батальона). При возвращении группы сопровождения в БР старший группы должен:

- по радиосвязи доложить оперативному дежурному время возвращения и прибыть к нему для доклада;
- подготовить подробный письменный рапорт (в случае происшествий).

- Должность, воинское звание, подпись

И.6 ИНСТРУКЦИЯ

о порядке действий резервных групп

I. Цель и задачи назначения резервных групп

Резервные группы назначаются с целью решения внезапно возникающих задач в зоне ответственности овдбр.

Задачи, решаемые резервными группами:

- обеспечение международного присутствия и демонстрация силы;
- поддержка подразделения овдбр, подвергшегося нападению (угрозе нападения);
- вклинение между противостоящими сторонами прежде, чем начнется вооружённый конфликт;
- поддержка или спасение личного состава, которому угрожает опасность;
- усиление подразделений, выполняющих задачи СФОР;
- развёртывание для выполнения новой задачи (подвижные КПП, охрана важных объектов).

II. Состав и снаряжение резервной группы

Состав резервной группы включает усиленный парашютно-десантный взвод на БТР, БМД (на колёсной технике).

В состав усиления входят инженерно-саперное подразделение, санинструктор.

Снаряжение резервной группы должно включать: личное оружие, боеприпасы, бронежилет, стальной шлем, средства связи, средства наблюдения, карту района ответственности, ТПДЛ, таблицу сигналов управления и радиочастот, ИПП, сухой паек, запас питьевой воды, сумку санинструктора, средства инженерной разведки, сигнальные ракеты, дымовые шашки, взрывпакеты, осветительные, дымовые сигнальные патроны.

III. Обязанности командира резервной группы

Командир резервной группы **обязан**:

- ежедневно уточнять состав и задачи резервной группы;
- содержать экипировку и снаряжение резервной группы в готовности к немедленному применению, уточнять расчёт на вынос и погрузку по тревоге;
- технику и вооружение содержать в исправном состоянии, готовым к применению в любое время;
- знать вероятные маршруты выдвижения в районы вероятного применения резервной группы, уметь безошибочно ориентироваться на незнакомой местности с помощью карты;
- знать и уметь использовать находящееся на вооружении резервной группы оружие, средства связи, средства инженерной разведки;
- твердо знать сигналы взаимного опознавания.

IV. Порядок выполнения задачи

При приведении бригады в высшие степени боевой готовности резервные группы привести в готовность к немедленному выполнению зада-

чи в кратчайшие сроки, сосредоточить технику, вооружение, личный состав в установленном месте, провести загрузку боеприпасов, запасов продовольствия, воды.

О готовности резервной группы командир группы должен доложить командиру бригады (батальона), с получением задачи немедленно приступить к её выполнению.

В ходе выдвижения к месту выполнения задачи командир группы должен принять все меры для выполнения поставленной задачи и при этом руководствоваться инструкциями на случай дорожно-транспортного происшествия, поломки техники и на случай попадания в засаду.

В случае дорожно-транспортного происшествия:

- оградить район происшествия, выставить предупредительные знаки;
- оказать первую медицинскую помощь пострадавшим, эвакуировать их попутным транспортом в лечебное учреждение или вызвать скорую медицинскую помощь;
- снять на фото или видео место происшествия или составить схему;
- доложить оперативному дежурному бригады о происшествии;
- по возможности, вызвать на место происшествия ВАИ, дорожную полицию, международную полицию;
- при необходимости, вызвать на место происшествия дежурный тягач.

В случае поломки транспортного средства:

- отогнать машину на обочину (помнить о минной обстановке), выставить аварийный знак, включить аварийную сигнализацию;
- проверить состояние транспортного средства, принять меры к устранению поломки, при невозможности выполнить это своими силами, вызвать по средствам связи ремонтное подразделение, доложив о поломке оперативному дежурному бригады (батальона);
- при необходимости, вызвать дежурный тягач.

В случае засады :

- в зависимости от обстановки обеспечить себе и личному составу укрытие;
- открыть ответный огонь (при возможности, произвести предупредительные выстрелы);
- отразив нападение, выйти из опасной зоны, оказать первую медицинскую помощь пострадавшим и продолжать выполнение задачи;
- доложить оперативному дежурному бригады о происшествии, указать точное время, место засады, силы нападающих, при необходимости вызвать резервную группу, уточнив время, место встречи, сигналы взаимного опознавания;
- при невозможности безопасного отхода, осуществить прорыв, решительно применяя маневр огнём и подразделением;

По прибытии резервной группы к подразделению, для поддержки которого она выделена, старшему группы обозначить себя на местности

установленным сигналом, по радиостанции войти в связь, оценить данные о сложившейся обстановке, по возможности выслать своего заместителя для встречи с представителями подразделения, для поддержки которого выдвинулась резервная группа, для согласования совместных действий.

По прибытии резервной группы для усиления НП старший резервной группы должен доложить оперативному дежурному бригады (батальона) и начальнику поста о прибытии и согласовать с ним дальнейшие действия.

При выполнении задачи резервным группам действовать открыто, обозначая свою принадлежность флагами, без применения тактических приёмов. Применение оружие и силы допускается в крайних случаях для самообороны и для защиты личного состава, подвергшегося нападению, в строгом соответствии с действующей инструкцией по применению силы и оружия.

V. Порядок доклада

Перед убытием для усиления подразделений (НП) старшему резервной группы подать БЧС группы (№ маршрута, фамилия старшего, количество личного состава, вооружение, техника, время убытия, позывной по радиосвязи) оперативному дежурному бригады (батальона). При выезде из базового района и по прибытии к месту выполнения задачи по радиосвязи доложить оперативному дежурному точное время прибытия.

При возвращении резервной группы в БР старший РГ должен:

- по радиосвязи доложить оперативному дежурному бригады (батальона) время возвращения и немедленно прибыть к нему для доклада обстановки в районе;
- подготовить подробный письменный доклад с приложением составленных схем, фото- и видеоматериалов (в случае изменения обстановки и различных происшествий).

КОМАНДУЮЩИЙ КОНТИНГЕНТОМ МИРОТВОРЧЕСКИХ СИЛ

(воинское звание, подпись)

НАЧАЛЬНИК ШТАБА _____

(воинское звание, подпись)

И.7 ИНСТРУКЦИЯ

о порядке подготовки и ведении переговоров

I. Цель и задачи переговоров

Ведение миротворческой операции основано на переговорах и посредничестве между конфликтующими сторонами, которые могут проводиться по мере необходимости или планомерно в любое время на протяжении всего конфликта.

Цель переговоров – не допустить роста напряжённости, избежать конфликта с применением оружия, достичь компромисса.

Основные задачи, решаемые в ходе переговоров:

- обеспечение свободной дискуссии военных и гражданских властей на всех уровнях для оказания содействия сторонам конфликта в выполнении мирного плана (утвержденных соглашений);
- координация действий местных представителей власти и военного командования;
- разработка мер по укреплению доверия между конфликтующими сторонами.

II. Состав группы для ведения переговоров

Состав группы для ведения переговоров должен включать:

а) основной состав:

- командир бригады (батальона);
- начальник информационно-аналитической группы (офицер по взаимодействию);
- советник по политическим вопросам.

б) группа обеспечения:

- начальник группы по работе со СМИ;
- помощник командира бригады по правовой работе;
- представители отделений (разведывательного, оперативного);
- переводчики;
- секретарь.

III. Порядок подготовки переговоров

После получения приглашения на участие в переговорах определить свои полномочия по участию в них и свою правомочность принимать решения или давать рекомендации по предмету обсуждения. При подготовке к переговорам необходимо:

- уточнить, обсуждался ли данный вопрос ранее и какие решения по нему принимались (как противоборствующими сторонами, так и международными организациями);
- получить информацию о том, какие соглашения, договорённости и прочие документы по этому вопросу существуют;
- определить, какие из недавних событий могли бы повлиять на уже имеющиеся решения и соглашения;

- получить информацию о том, где и с кем (звание, имя, фамилия, интересы, жизненная позиция, отношение к России, ООН и т. п.) будут проводиться переговоры;

- уяснить цели и намерения стороны, с которой ведутся переговоры;
- при необходимости назначить для участия в переговорах помощника, переводчика, секретаря. В некоторых случаях лучше вести переговоры одному;

- согласовать время, место и предмет переговоров. Прибыть на переговоры подготовленным, по форме одетым, точно в указанное время.

Если переговоры будут проводиться на территории российской бригады, то необходимо:

- 1 Подготовить и разослать официальные приглашения участникам переговоров. Офицеры по взаимодействию могут оказать помощь в определении представителей от конфликтующих сторон.

- 2 Определить повестку дня и довести её до участников заранее (после завершения первого заседания), предлагаемая повестка дня для следующей встречи должна быть готова для обсуждения или распространения между участниками.

- 3 Определить переводчиков, порядок сбора правильных имен и должностей, подготовить настольные визитные карточки.

- 4 При необходимости обеспечить транспортом и охраной участников переговоров, предусмотреть: то, что как минимум одна из сторон окажется на «бывшей вражеской территории»; координацию времени прибытия сторон во избежание недоразумений; разработку схемы движения и парковки.

- 5 Обеспечить безопасность места проведения переговоров:

- проверить и ликвидировать мины и другие опасные предметы;
- обеспечить безопасность и охрану района, места и маршрута движения;

- подготовить план завершения встречи, включающий общение с прессой, выход участников.

- 6 Организовать связь.

- 7 Разработать план сопровождения прессы:

- определить лиц сопровождения прессы;
- определить место подготовки для прессы отдельно от места ожидания сторон (стороны могут пообщаться с прессой на их территории, но не наоборот, так как пресса не должна нарушать покой сторон);

- приготовить пресс-релиз (заявление для прессы) при необходимости.

В целях организованного проведения переговоров определяется повестка дня. Она может включать:

- 1 Приветствие, вступительную часть.

- 2 Последнюю информацию по текущей обстановке.

- 3 Просмотр протокола встречи.

- 4 Просмотр копий, подписанных ранее, договоров и соглашений.

- 5 Просмотр информации о нарушении мирного договора.
- 6 Обсуждение ключевых вопросов проекта договора:
 - заявление о порядке исполнения;
 - обсуждение.
- 7 Обсуждение проблем, беспокоящих стороны конфликта.
- 8 Обсуждение проблем, беспокоящих Миротворческие силы.
- 9 Суммирование вопросов, по которым достигнуто соглашение.
- 10 Представление плана следующего заседания.
- 11 Заключительная часть (закрытие) заседания.
- 12 Заявление для прессы (по усмотрению участников).

IV. Порядок ведения переговоров

При ведении переговоров необходимо придерживаться основных правил:

- не начинать беседу сразу с обсуждения предмета переговоров. Необходимо прежде всего поздороваться, представиться, начать беседу с вежливых фраз, если предложено, согласиться на легкую закуску и т. д. Поговорить о погоде и постараться выяснить настроение противоположной стороны (нервозность, возбуждение, спокойствие, раздражение);

- создать благожелательную атмосферу, чтобы партнёр по переговорам первым раскрыл свои намерения. Осторожно подвести беседу к интересующему вопросу. Если инициатором переговоров является другая сторона, внимательно выслушайте всё, что она собирается сообщить. Не вмешиваться, когда противоположная сторона даёт свою версию или оценку событий. Помнить о том, что партнёр по переговорам будет излагать факты так, как это выгодно ему, используя при этом все возможные средства;

- если становится очевидным, что изложенная информация искажает истинную картину происшествия (события), изложить, ссылаясь на достоверные факты, действительное положение дел;

- при ведении переговоров, вызванных каким-либо инцидентом, следует расследовать все его детали (выяснить версии обеих сторон и личного состава Миротворческих сил);

- провести переработку (расследование), выслушать другую сторону и вернуться к этому вопросу на новых переговорах; в случае, когда одна из сторон переговоров подаёт жалобу на действия другой стороны или предлагает иную точку зрения на инцидент, необходимо чётко уяснить все детали и вести точные записи. Рассмотреть данный вопрос на переговорах с противоположной стороной;

- не давать обещаний и не делать признаний, если сложившаяся ситуация и полномочия не позволяют этого, не давать никакой информации о другой стороне, которая может оказаться полезной для её противника;

- представители Миротворческих сил должны быть всегда беспристрастными и корректными. Вести себя нужно сдержанно, даже если противоположная сторона неуместно высказывается о Миротворческих силах, их поведении, методах работы и политике другой стороны. Стараться убе-

дить противоположную сторону принять предложенное международной организацией решение (если оно не противоречит интересам Российской Федерации), используя для этого подготовленные Вами проекты документов. Делать это нужно очень тактично;

- напомнить об имеющихся соглашениях, договоренностях, прошлом опыте, заявлениях, сделанных ранее противоположной стороной;

- по завершении переговоров необходимо проанализировать их результаты (подвести крайний итог). Попросить копию записи встречи, сделанную противоположной стороной, так как она может понадобится в ходе дальнейших переговоров по этому вопросу. Назначить время и место дальнейших переговоров. Вежливо попрощаться, поблагодарить за совместную работу и т. п.

V. Доклад о результатах переговоров

Результатами переговоров являются:

а) Соглашение: урегулирование в письменной форме, подписанное командиром Миротворческих сил и командиром противостоящего формирования. Соглашение может относиться ко всему Объединённому Контингенту миротворческих сил. В случае урегулирования проблемы местного значения, подписанное соглашение определяет отношения между командирами батальонов.

б) Договоренность: урегулирование в письменной форме, заключенное по политическим мотивам, не подписанное сторонами. Полномочие вести переговоры для заключения такого документа могут быть даны командирам батальонов или офицеру по взаимодействию.

в) Устная договоренность: между сторонами обычно достигается на низком уровне командования по практическим вопросам (передвижения, прохождения, КПП и др.), даже если договоренность всего лишь устная.

Участники переговоров по их завершению обязаны:

- устно проинформировать командира бригады (батальона) об основных результатах переговоров, подготовить письменный отчет о переговорах в двух экземплярах: один – оставить у себя для использования в дальнейшей работе, второй – направить в штаб для ознакомления заинтересованными лицами и подшивки в дело.

КОМАНДУЮЩИЙ КОНТИНГЕНТОМ МИРОТВОРЧЕСКИХ СИЛ

(воинское звание, подпись)

НАЧАЛЬНИК ШТАБА _____

(воинское звание, подпись)

И.8 ИНСТРУКЦИЯ

о порядке работы военнослужащих с представителями прессы

Представители СМИ полномочны посещать объекты Миротворческих сил при наличии сопровождающих лиц и соответствующих удостоверений. Во время посещения объектов они должны также иметь мандаты, выданные командованием Миротворческих сил.

Непосредственные прямые контакты с отдельными военнослужащими подразделений Миротворческих сил без соответствующих удостоверений являются не правомочными.

Все вопросы по посещению подразделений Миротворческих сил должны быть решены, насколько это возможно, задолго до визитов через пресс-центр Миротворческих сил.

Разрешение на посещение представителями средств массовой информации должно содержать фотографию, печать Миротворческих сил, подписи, как выдавшего разрешения лица, так и обладателя, текущую дату.

О всех случаях прохода представителей СМИ без разрешения вышеуказанных лиц сообщается командованию Миротворческих сил.

Репортеры не могут сопровождать инспекционные группы Миротворческих сил в вооружённые силы конфликтующих сторон без согласия командования вооружёнными силами соответствующей стороны.

В случае запланированной встречи с представителями СМИ необходимо:

- оставаться на своём пути и в пределах своей зоны ответственности;
- знать задачу, которую Вы хотите выполнить;
- если Вы не знаете ответ на вопрос, сообщите об этом;
- быть готовым и информированным о предмете разговора (то есть Вам должны сообщить о чём будет интервью);
- держать преднамеренную паузу перед разговором с репортёром;
- учитывать, что вся информация записывается, даже если Вы этого не замечаете. Помните, если Вы дадите репортёру особую или специальную информацию, репортёр её использует;
- помнить, что сохранность информации – это правило. Ответственность за защиту информации любого уровня секретности остаётся на хранителе информации. Помните о секретных операциях;
- не разговаривайте о политике. Миротворческие силы не имеют отношения к делам политики;
- оставаться всегда спокойным и никогда не повышать голос и не показывать гнев;
- говорить правду без предложений и догадок;
- отвечать просто, прямо и понятно;
- использовать возможность брать свои слова обратно.

Морально-психологическое обеспечение миротворческой операции

Основными задачами морально-психологического обеспечения являются:

- формирование у военнослужащих глубокого понимания необходимости выполнения миротворческих задач;
- воспитание у военнослужащих уважения к Конституции, законам, общевойсковым уставам, гордость за принадлежность к Вооружённым Силам России, своему виду (роду) войск, части и создания на этой основе высокого уровня организованности и воинской дисциплины в подразделениях Контингента миротворческих сил;
- поддержание у военнослужащих уважения к международному праву, законам и обычаям страны, где выполняются миротворческие задачи;
- выработка у личного состава способности противостоять информационно-психологическому воздействию со стороны враждующих сторон;
- создать у военнослужащих необходимое для выполнения миротворческих задач морально-психологическое состояние, перевести их сознание и психику на выполнение этих задач.

Информационно-воспитательная работа в Контингенте миротворческих сил должна быть направлена на подготовку личного состава к выполнению миротворческих задач:

- на разъяснение военно-политической обстановки в регионе проведения миротворческой операции, причин возникновения конфликта,
- информирование о состоянии вооружённых сил конфликтующих сторон, решении Российского Правительства по выполнению задач и способов их выполнения, приобретении минимальной языковой подготовки;
- разъяснение международно-правовой оценки вооружённого конфликта;
- изучение национальных особенностей населения в зоне ответственности, их нравов, обычаев, порядка общения;
- изучение состава войск международных сил, их задач, вооружения, организации, способов взаимодействия.

Психологическое обеспечение должно быть направлено:

- на отбор военнослужащих независимо от чинов и рангов согласно ДГШ, отчисления военнослужащих, имеющих нарушения воинской дисциплины, не прошедших психологическое обследование;
- морально-психологическую подготовку личного состава к выполнению миротворческих задач на постах наблюдения, в базовых районах, при патрулировании и инспектировании и распределение их по подразделениям согласно морально-деловым качествам. При этом особое внимание обращается на подразделения, находящиеся в отрыве от основных сил;
- создание в подразделениях морально-психологической атмосферы, способствующей выполнению миротворческих задач;

- подбор офицеров и прапорщиков на должности командиров, способных руководить подразделениями в миротворческой операции, имеющих большой опыт индивидуально-воспитательной работы;

- проведение аттестационных и мандатных комиссий с привлечением психологов, медиков, работников групп профотбора.

Культурно-массовая работа должна быть направлена:

- на обучение технического персонала, способного работать в той местности, где будут выполняться задачи;

- проведение мероприятий культурного характера, направленных на повышение интеллектуальных, волевых, эмоциональных и физических качеств военнослужащих.

Информационно-психологическое противоборство должно включать:

- подготовку личного состава к действиям в отрыве от Родины;

- разъяснение способов воздействия враждующих сторон на миротворцев, возможные провокации со стороны конфликтующих сторон с целью срыва миротворческих задач.

Отрицательные факторы, влияющие на подготовку:

- отсутствие обеспечения;

- отсутствие статьи финансовых расходов на проведение мероприятий МПО, обеспечение сувенирной продукции для проведения международных встреч;

- отсутствие полиграфической продукции, множительной, компьютерной техники, возможности подключения к системе Интернет;

- отсутствие правовых документов и возможности у командования бригады досрочно ратировать военнослужащих, допустивших дисциплинарные и другие проступки.

КОМАНДУЮЩИЙ КОНТИНГЕНТОМ МИРОТВОРЧЕСКИХ СИЛ

(воинское звание, подпись)

НАЧАЛЬНИК ШТАБА _____

(воинское звание, подпись)

Приложение К
Формы донесений должностных лиц по обстановке
в местах выполнения задач

К.1 Донесение № _____

О результатах патрулирования (наблюдения) «___» _____ 20 __ г.

(позиции, НП, КПП, патрули)

(время)

(описание ситуации)

(должность, воинское звание, подпись)

« __ » _____ 20 ____ г.

ПОЯСНЕНИЕ К ЗАПОЛНЕНИЮ ФОРМЫ. ОПИСАНИЕ: подробный отчёт о происшедшем, включая число участвующих людей, их фамилии (если известны), что они делали, снаряжение (оружие и т. д.), направление движения, либо другая информация. Донесение также должно содержать описание любой деятельности, наблюдавшейся в зоне разъединения (буферной, демилитаризованной) либо рядом с ней.

Донесение № _____

О нарушении условий прекращения огня «_____» _____ 20 __ г.

(позиции, НП, КПП, патрули)

(время)

(описание ситуации)

(должность, воинское звание, подпись) 20 __ г.

« __ » _____ 20 ____ г.

ПОЯСНЕНИЕ К ЗАПОЛНЕНИЮ ФОРМЫ (составляется в тех случаях, когда Миротворческие силы обнаруживают какую-либо запрещённую деятельность конфликтующих сторон в зоне разъединения (буферной, демилитаризованной) или других запретных зонах).

ОПИСАНИЕ: подробный отчёт о происшедшем, включая число участвующих людей, их фамилии (если известны), что они делали, снаряжение (оружие и т. д.), направление движения, либо другая относящаяся к происшествию информация. Донесение также должно содержать описание любой деятельности, наблюдавшейся либо в зоне разъединения (буферной) или рядом с ней.

К.3 Донесение № _____

О пролетающих самолётах и вертолётах «___» _____ 20 __ г.

(позиции, НП, КПП, патрули)

(время пролёта)

(описание ситуации)

(должность, воинское звание, подпись) 20 __ г.

« __ » _____ 20 ____ г.

ПОЯСНЕНИЕ К ЗАПОЛНЕНИЮ ФОРМЫ (Составляется для отчёта о летательных аппаратах, замеченных над зоной разъединения (буферной, демилитаризованной), рядом с ней или пролетевших через неё).

ОПИСАНИЕ: подробный отчёт о том, что произошло, включая описание летательного аппарата, направление полёта (откуда и куда) описание его действий, примерная высота, а также был ли замечен какой-либо зенитный огонь. Другая относящаяся к факту информация.

К.4 Донесение № _____

Об обстановке на КПП, НП _____ «___» _____ 20_ г.

(позиции, НП, КПП, патрули)

(время)

(описание ситуации)

(должность, воинское звание, подпись) 20 г*

« __ » _____ 20 ____ г.

ПОЯСНЕНИЕ К ЗАПОЛНЕНИЮ ФОРМЫ. ОПИСАНИЕ: подробный отчёт о происшедшем, включая число участвующих людей, их фамилии (если известны), что они делали, снаряжение (оружие и т. д.), направление движения, либо другая, относящаяся к происшествию, информация. Донесение также должно содержать описание любой деятельности, наблюдавшейся либо в зоне разъединения (буферной, демилитаризованной) или рядом с ней.

К.5 Донесение № _____

О потерях на _____ «__» _____ 20__ г.
 (позиции, НП, КПП, патруль)
 (время)

_____ (описание ситуации)

_____ (должность, воинское звание, подпись) 20__ г

«__» _____ 20__ г.

ПОЯСНЕНИЯ К ЗАПОЛНЕНИЮ ФОРМЫ

1 Донесение составляется должностными лицами Миротворческих сил и передаётся немедленно по команде с возникновением происшествия (ситуации) и в случае потерь в личном составе и технике.

2 В случае потерь личного состава необходимо указывать конкретные виды потерь, а именно: убито, умерло, пропало без вести, взято в заложники, ранено, больные – при этом следует показывать лиц, выбывших из строя на лечение сроком более чем на одни сутки. Кроме того, в категории «ранено» необходимо учитывать лиц, получивших ранения, контузию, ожоги, обморожение.

3 Составляется подробный отчёт о происшедшем, включающий: примерное количество и типы участвовавшего оружия; число выпущенных очередей; откуда были сделаны эти выстрелы и куда попали; сколько длилась перестрелка; велся ли ответный огонь других сторон конфликта или Миротворческими силами в порядке самообороны; на каком расстоянии от позиций Миротворческих сил.

4 Кроме того, указываются потери в технике и вооружении.

К.6 Возвращение останков погибшего военнослужащего на родину
(к донесению о потерях)

Часть I (заполняется старшим национального контингента). Выдано разрешение старшим воинского контингента на возвращение на родину останков погибшего военнослужащего:

1 Звание _____ Фамилия _____
Имя _____ Отчество _____
Личный номер военнослужащего _____ .
Номер в/части _____ из _____ в _____
на _____ служебным рейсом.

2 Вышеупомянутый скончался _____
(когда, где)

в результате _____
в возрасте _____ лет.

3 Покойный прибыл в страну на _____ .

4 Требуется сопровождение для перевозки останков на родину (да/нет).

5 Сопровождающие должны / не должны вернуться в район проведения операции.

Дата _____ Подпись _____
(старший национального контингента)

Часть II (заполняется начальником медицинской службы КМС)

Ходатайствую о возвращении на родину останков погибшего.

Дата _____ Подпись _____
(начальник медицинской службы)

Часть III (заполняется начальником отдела кадров КМС)

Ходатайствую о возвращении на родину останков погибшего.

Дата _____ Подпись _____
(начальник отдела кадров)

Часть IV (заполняется зам.ком. КМС)

Ходатайствую о возвращении на родину останков погибшего.

Дата _____ Подпись _____
(заместитель командующего КМС)

Часть V (заполняется командующим КМС)

Разрешаю возвращение на родину останков погибшего.

Дата _____ Подпись _____
(командующий КМС)

К.7 Доклад начальника патруля

Подразделение:		Позывной:	Начальник патруля:
Время и дата убытия:	Запланированное время прибытия:	Фактическое время прибытия:	Общее время фактического патрулирования (ч.):
Район/ маршрут:			
Задача патруля:			
Вид патруля	(пеший/ на автомобилях/воздушный)		
Совместно с			
Переводчик (при необходимости)			
Краткое содержание итогов наблюдения по маршруту следования			
Время и дата	Место (район)	Доклад по обстановке (происшествию)	Принятые меры
«___» _____ 20__ г. _			
<hr style="width: 50%; margin: auto;"/> В/зв (подпись) Ф.И.О.			

* Рапорт составляется немедленно по прибытии патруля.

К.8 Доклад о проверке населенного пункта (местности)

Название:	
1	Координаты:
2	Район:
3	Местное ключевое лицо (мэр, старейшина):
4	Общие результаты наблюдения о поведении местного населения:
5	Общие сведения о благосостоянии населения и их потребностях в средствах жизнеобеспечения:
6	Общий уровень безопасности:
7	Отношение к Миротворческим силам и противостоящим силам:
8	Присутствие и текущая деятельность правительственных (неправительственных) и других организаций:
9	Общая характеристика местности:
10	Дополнительная информация:
«__» _____ 20__ г. _	
<hr style="width: 50%; margin: 0 auto;"/> В/зв (подпись) Ф.И.О.	

К.9 Доклад о задержании

Подозреваемый			
Ф.И.О.			
Адрес проживания			
Дата рождения	Национальность	М	Ж
Дата и время задержания:		При наличии приложить фото	
Место/район			
Подразделение, проводившее задержание (позывной и контактное лицо):			
Командир, принявший решение на задержание	в/зв.	Ф.И.О.	
Военнослужащий, проводивший задержание	в/зв.	Ф.И.О.	
Физические повреждения при задержании:			
Медицинские жалобы:			
Обстоятельства задержания:			
Личные вещи задержанного			
Транспортное средство задержанного (при наличии)			
Производитель:			
Модель:			
Регистрационный номер:			
Цвет:			
Особые отметки (повреждения кузова и т. д.):			
Улики:			
Оружие (производитель, модель, номер)			
Взрывчатые вещества			
Боеприпасы			
Деньги (валюта, количество)			
Наркотические вещества (цвет, форма, примерное количество)			
«__» _____ 20 г._			
		В/зв	Ф.И.О.
		(подпись)	
Отметка об отказе задержанного от подписи			

Приложение Л
Акты задержания, обыска задержанного военнослужащего
(транспортного средства), конфискации имущества

Л.1 АКТ
задержания
(вариант)

Имя _____

Фамилия _____

1. Вы задержаны по следующим обвинениям:

2. Вы не обязаны давать информацию, направленную против Вас

3. У Вас есть право сообщить о Вашем задержании близким. Пожалуйста, назовите, кому и каким способом Вы хотите сообщить.

4. Состояние здоровья на момент задержания (раны, травмы, аллергия)

5. Если Вы попытаетесь сопротивляться, сбежать или атаковать Миротворческие силы против Вас будет применена сила.

6. Поставив роспись, Вы подтверждаете, что Миротворческие силы опросили Вас о состоянии здоровья, и Вы честно ответили на все вопросы, а также о том, что проинформированы о своих правах и последствиях, указанных в параграфе 5.

(роспись, Ф.И.О. задержанного)

« ____ » _____ 20__ г.
(дата и время заполнения)

В/зв

(подпись)

Ф.И.О.

Л.2 АКТ
обыска задержанного военнослужащего
(транспортного средства) одной из противоборствующих сторон
(используйте отдельный лист на каждого обыскиваемого или каждое обыскиваемое транспортное средство)

Дата, время и место обыска	Данные обыскиваемого транспорта	
Дата и время:	Производитель:	
Место (координаты):	Модель:	
	Регистрационный номер:	
Данные обыскивающего:	Цвет:	
Ф.И.О.	Особые отметки:	
Звание:	Было ли уведомление об обыске транспортного средства? <i>да /нет</i>	
Подразделение:		
Данные обыска свидетелей (понятых) в/зв., Ф.И.О., подразделение	Применялась ли сила при осмотре? <i>да /нет</i> . Если да, опишите какая сила применялась:	
1		
2		
	Были ли нанесены, какие-либо повреждения/ травмы во время обыска? <i>да/нет</i> . Если да, опишите какие повреждения нанесены:	
Данные обыскиваемого лица		
Ф.И.О.		
Адрес проживания:	Было ли транспортное средство остановлено силой? <i>да /нет</i> . Если да, то где оно было остановлено и под чью охрану принято?	
Дата и место рождения:		
Возраст:		
Рост:		
Телосложение:		
Цвет волос:		
Цвет глаз:		
Особые приметы:	Дата, время и место первого задержания транспортного средства/ человека (место произведения обыска, если отличается от места задержания):	
Пол:		
Национальность:		
Номер документа подт. личность:		
Присутствие фотографа? <i>да /нет</i>	Если да – его данные и место нахождения?	

В/зв

(подпись)

Ф.И.О.

**Л.3 АКТ
конфискации имущества**

Время, дата	Наименование предмета	Описание	Примечание
Обстоятельства:			
Дополнительные документы:			
Разное:			

Всего страниц: _____

Я, своей подписью подтверждаю, что вышеуказанные предметы были у меня изъяты

Подтверждение владельца: _____ Ф.И.О.
(подпись)

Подтверждение свидетелей:

1. _____ Ф.И.О.
(подпись)

2. _____ Ф.И.О.
(подпись)

Приложение М
Методический материал по английскому языку

М.1 Тест

Укажите правильный ответ (один для каждого задания):

- 1 Where ... you from?
 - a) is
 - b) are
 - c) am
- 2 How old ... your brother?
 - a) am
 - b) are
 - c) is
- 3 Moscow ... the capital of Russia.
 - a) were
 - b) is
 - c) are
- 4 I ... (not) interested in football at all.
 - a) is
 - b) are
 - c) am
- 5 I ... stay at home on Sundays.
 - a) am not
 - b) doesn't
 - c) don't
- 6 My mother ... a bad headache.
 - a) have got
 - b) am
 - c) has got
- 7 ... you like swimming?
 - a) do
 - b) does
 - c) are
- 8 ... your sister often go to the theatre?
 - a) is
 - b) does
 - c) do
- 9 Mary ... apples but she likes oranges?
 - a) not likes
 - b) doesn't like
 - c) do not like

- 10 Granny is in the kitchen. She ... a plum – cake.
- a) is making
 - b) makes
 - c) made
- 11 Usually I ... coffee in the morning.
- a) am having
 - b) had
 - c) have
- 12 My elder sister ... school in June.
- a) will finish
 - b) finishes
 - c) is finishing
- 13 Your parents ...if you ... late in the evening.
- a) will worry, will be
 - b) are worry, will be
 - c) will worry, are
- 14 Now my brother smokes a lot but he ... before.
- a) doesn't
 - b) didn't
 - c) don't
- 15 The weather is nice today but it ... bad yesterday.
- a) is
 - b) will be
 - c) was
- 16 I sleep well but last night I ... at all.
- a) don't sleep
 - b) didn't sleep
 - c) doesn't sleep
- 17 When ... you write to your parents last time?
- a) did
 - b) do
 - c) will
- 18 Mike hoped that his friend ... him with car.
- a) will help
 - b) would help
 - c) helped
- 19 Are you married? – Yes, I ...
- a) do
 - b) am
 - c) was

- 20 He can play golf well, ... ?
a) doesn't he?
b) can he?
c) can't he?
- 21 You like black coffee, ...?
a) aren't you
b) don't you
c) do you
- 22 There will be a nice film on TV tonight, ...?
a) won't there
b) will it
c) will there
- 23 Pushkin is ... outstanding Russian poet.
a) the
b) a
c) an
- 24 The rent is 50 dollars ... week.
a) in
b) the
c) a
- 25 Could you tell me ... time, please?
a) the
b) some
c) a
- 26 I met my ... friend yesterday.
a) good
b) better
c) best
- 27 Where is the ... post-office, please?
a) the nearest
b) the next
c) nearer
- 28 Neither of my parents ... German.
a) says
b) talks
c) speaks
- 29 What's wrong ... Henry? He looks tired.
a) about
b) with
c) of

30 I am proud ... your achievements.

- a) at
- b) about
- c) of

КЛЮЧИ

1.	b	15.	b
2.	c	16.	a
3.	b	17.	b
4.	c	18.	b
5.	c	19.	c
6.	c	20.	b
7.	a	21.	a
8.	b	22.	c
9.	b	23.	c
10.	a	24.	a
11.	c	25.	c
12.	b	26.	a
13.	c	27.	c
14.	b	28.	b
15.	c	29.	c

Результаты тестирования:

За каждый верный ответ ставится 1 балл.

Менее 3 баллов – нулевой уровень,

3–8 баллов – элементарный уровень,

9–15 баллов – удовлетворительный уровень,

выше 16 баллов – хороший уровень.

М.2 Рекомендации

Рекомендации по самостоятельной работе с самоучителем и разговорником миротворца

- 1 Для самостоятельного изучения иностранного языка Вам поможет самоучитель.
- 2 Внимательно прочтите методические рекомендации, предложенные автором самоучителя.
- 3 Откройте урок №1. В самоучителе каждый новый урок начинается с диалога. Прослушайте его 2–3 раза. Повторите за диктором.
- 4 Переведите диалог с помощью слов в конце урока.
- 5 Сравните свой перевод с предложенным русским переводом.
- 6 Прочтите грамматические пояснения и сделайте грамматические задания.
- 7 С помощью более подготовленного товарища составьте диалог по аналогии.
- 8 Прочтите сведения страноведческого характера.
- 9 После прохождения 3 уроков начните прослушивать фразы из «Разговорника для миротворца».
- 10 Сначала следует выучить фразы, которые необходимы Вам в Вашей профессиональной деятельности уже сейчас.
- 11 В случае затруднений обращайтесь к более подготовленным товарищам.

Рекомендации по самостоятельной работе с учебным пособием «Английский для военнослужащих» и разговорником миротворца

- 1 Для самостоятельного совершенствования Ваших знаний по иностранному языку Вам поможет учебник «Английский для военнослужащих». Внимательно изучите условные обозначения, предложенные авторами учебника. Тогда Вы будете знать, какой текст надо прослушать, а с каким надо поработать со словарем.
- 2 Прочтите и переведите название урока, над которым Вы будете работать в этот день.
- 3 Выпишите и переведите с помощью словаря слова и фразы из урока. Они обычно помещены в рамке в начале.
- 4 Прослушайте текст, повторите его за диктором и переведите с помощью словаря.
- 5 Выполните послетекстовые задания.
- 6 Составьте монолог или диалог от своего имени.

Приложение Н
Материал для проведения занятий
по общественно-государственной подготовке

Тема: «Правовое регулирование миротворческой деятельности»

- 1 Роль международных организаций в поддержании мира и безопасности.
- 2 Понятие, основание и порядок проведения миротворческих операций.

Литература, используемая автором:

- 1 Конституция Российской Федерации;
- 2 Устав Организации Объединенных Наций (Сан-Франциско, 26.06.1945);
- 3 Федеральный закон от 23 июня 1995 г. № 93-ФЗ «О порядке предоставления Российской Федерацией военного и гражданского персонала для участия в деятельности по поддержанию или восстановлению международного мира и безопасности»;
- 4 Договор о коллективной безопасности (Ташкент, 15.05.1992);
- 5 Заключительный акт Совещания по безопасности и сотрудничеству в Европе (Хельсинки, 1.07.1975);
- 6 Устав Организации Договора о коллективной безопасности (Кишинев, 07.10.2002);
- 7 Соглашение о подготовке военных кадров для государств – членов ОДКБ (Москва, 23.06.2005);
- 8 Соглашение о порядке оперативного развёртывания, применения и всестороннего обеспечения Коллективных сил быстрого развёртывания Центральноазиатского региона коллективной безопасности (Минск, 23.06.2006);
- 9 Соглашение о миротворческой деятельности Организации Договора о коллективной безопасности (Душанбе, 06.10.2007);
- 10 Соглашение о Коллективных силах оперативного реагирования ОДКБ (Москва, 14.06.2009);
- 11 Соглашение о статусе формирований сил и средств системы коллективной безопасности ОДКБ (Москва, 10.12.2010);
- 12 Кудашкина, А. В. Военное право: учебник / А.В. Кудашкина, В. Г. Стрекозова. – М., 2004.

Роль международных организаций в поддержании мира и безопасности

После Первой мировой войны в целях поддержания мира на планете была образована *Лига наций*, и в 1928 г. ведущие мировые державы, за исключением Советского Союза и Китая, подписали Парижский пакт, в котором осудили войну в качестве решения международных споров и согласились улаживать конфликтные ситуации мирными средствами, но Пакт не был реализован. Даже по окончании Второй мировой войны, несмотря на образование Организации Объединенных Наций (далее – ООН), идея миротворчества не была еще достаточно развита. Основную опору государств составляли регулярные армии. Период «холодной войны» показал низкую эффективность использования Советом Безопасности своих полномочий по обеспечению мира. В миротворческих операциях «голубые каски» лишь контролировали выполнение условий соглашений, заключенных между конфликтующими сторонами. Процесс модернизации международного сотрудничества позволил разработать современную концепцию миротворчества.

Структура ООН



Устав ООН имеет форму международного договора и обязывает членов организации регламентировать все споры мирным путём. Они должны отказаться от угрозы использования силы против другого государства и имеют право выносить любой спорный вопрос на обсуждение Совета Безопасности.

Совет Безопасности ООН – главный орган, ответственный за поддержание мира и безопасности. Если Совету Безопасности (далее – СБ) представлен на рассмотрение спор, его первые действия направляются на мирное урегулирование. В некоторых случаях СБ сам проводит расследование и выступает в роли посредника при решении конфликта. Когда конфликт идёт к войне, первоочередной задачей СБ становится скорейшее её прекращение. Происходить это может различными способами, например изданием директивы о прекращении огня, направлением военных наблюдателей или Миротворческих сил в зону конфликта.

В главе VII Устава ООН закреплены меры для подкрепления решений СБ (эмбарго, экономические санкции, разрешение использования силы для обеспечения полномочий). В крайних случаях предусмотрена санкция на использование военной силы коалиции государств – членов ООН.

ОБСЕ представляет собой общеевропейский орган, занимающийся вопросами безопасности, в состав которого входят 56 государств.

ОБСЕ является главным инструментом раннего предупреждения, предотвращения конфликтов, регулирования кризисов и постконфликтного восстановления в регионе своей деятельности.

Решения в ОБСЕ принимаются консенсусом и носят политический, а не юридически обязательный характер, все члены организации имеют равный статус.

ОБСЕ первоначально действовала как международная конференция – Совещание по безопасности и сотрудничеству в Европе (СБСЕ). Решением Будапештского совещания 1994 г. Совещание было преобразовано в организацию.

Первым документом, положившим начало общеевропейскому процессу разрядки и сотрудничества, был *Заключительный акт Совещания по безопасности и сотрудничеству в Европе*, подписанный в 1975 г. в Хельсинки главами государств и правительств 33 европейских государств, США и Канады. Этот документ содержал программу сотрудничества в области разрядки процесса напряжённости.

Положения Заключительного акта были развиты и дополнены *Стокгольмским итоговым документом 1986 г.*, *Венским итоговым документом 1989 г.*, *Документом Копенгагенского совещания 1990 г.*, *Парижской хартией для новой Европы 1990 г.*, *Пражским документом о дальнейшем развитии институтов и структур СБСЕ 1992 г.*, *Документом Московского совещания 1993 г.* и др.

Основной формой функционирования СБСЕ были встречи и конференции, впоследствии на Парижской встрече на высоком уровне в ноябре 1990 г. перед Совещанием были поставлены новые задачи, обусловленные изменениями в международной обстановке. Так, в *Парижской Хартии* для новой Европы перед СБСЕ ставились задачи: внести свой вклад в управление процессом исторических перемен в Европе, дать ответ на новые вызовы, возникшие после окончания холодной войны, создав постоянные институты и оперативный потенциал. В рамках Парижской встречи был так-

же заключен *Договор об обычных вооружённых силах в Европе* (ДОВСЕ), а в последующем заключены такие не менее важные договоры, как *Договор по открытому небу* 1992 г., венские документы 1990, 1992, 1994 и 1999 гг., а также Документ о лёгком и стрелковом оружии 2000 г.

Ввиду необходимости создания регулярной основы для проведения встреч в начале 1990-х гг. был создан Секретариат и несколько институтов, развернуты миссии, работа Совещания приобрела более систематический характер. Решение о переименовании Совещания в Организацию по безопасности и сотрудничеству в Европе было принято на Будапештской встрече на высшем уровне в 1994 г. В дальнейшем на Стамбульской встрече на высшем уровне в ноябре 1999 г. была принята *Хартия европейской безопасности*, чем был внесен полезный вклад в укрепление оперативного потенциала Организации и развитие её сотрудничества с партнёрами. Начиная с 2000 г., ОБСЕ адаптировалась к новым вызовам XXI века, создавая подразделения и развивая деятельность по вопросам охраны правопорядка и борьбы с терроризмом, незаконной торговли людьми, наркотиками и оружием, ксенофобией и нетерпимостью.

ОБСЕ является уникальной организацией, которая традиционно отдаёт предпочтение открытому диалогу и формированию консенсуса; хорошо владеет обстановкой на местах, благодаря функционированию широкой сети миссий в различных проблемных регионах; имеет отлаженные механизмы сотрудничества с другими международными организациями.

Особенностью ОБСЕ является отсутствие традиционного учредительного документа международных организаций – устава.

Целями ОБСЕ объявлены:

- обеспечение мира и безопасности в Европе;
- поддержание разрядки международной напряжённости;
- обеспечение соблюдения прав человека;
- соблюдение в отношениях между странами принципов международного права.

Структура ОБСЕ довольно сложна. Главными органами ОБСЕ являются: Совещание глав государств и правительств, Контрольные конференции, Совет министров иностранных дел, Комитет высших должностных лиц, Верховный комитет по делам национальных меньшинств, Бюро по демократическим институтам и правам человека, Секретариат ОБСЕ, Парламентская ассамблея, Арбитражный и мировой суд ОБСЕ, Мировая комиссия ОБСЕ по мирному урегулированию споров и др.

В рамках Совета министров происходят ежегодные встречи министров иностранных дел всех государств-членов, за исключением тех лет, когда проводится встреча на высшем уровне с участием глав государств и правительств.

За исполнительную деятельность отвечает Действующий председатель ОБСЕ, которым является министр иностранных дел, занимающий председательский пост. Пост Председателя переходит от страны к стране ежегодно на основе ротации.

Административную деятельность Организации обеспечивает Секретариат, возглавляемый Генеральным секретарем. К функциям Генерального секретаря относятся руководство структурами и операциями ОБСЕ, представительство Действующего председателя. Секретариат, который размещен в Вене, также занимается оперативно-административным обеспечением деятельности Организации.

Договор о коллективной безопасности (далее – Договор) был подписан в Ташкенте 15 мая 1992 года бывшими республиками Советского Союза: Российской Федерацией, Арменией, Таджикистаном, Казахстаном, Узбекистаном и Кыргызстаном.

В 1993 году к Договору присоединились Азербайджан, Беларусь и Грузия.

В соответствии с Договором, подписавшие его государства подтверждали обязательство воздерживаться от применения силы или угрозы силой в межгосударственных отношениях и обязались разрешать все разногласия между собой и с другими государствами мирными средствами.

Кроме того, участники Договора брали на себя обязательства не вступать в военные союзы или принимать участие в каких-либо группировках государств, а также в действиях, направленных против другого государства-участника.

В случае создания в Европе и Азии системы коллективной безопасности и заключения с этой целью договоров о коллективной безопасности, государства-участники должны были вступить в незамедлительные консультации друг с другом с целью внесения необходимых намерений в заключенный Договор.

Государства-участники образовали *Совет коллективной безопасности*, который стал высшим политическим органом государств-участников Договора, обеспечивающим координацию и совместную деятельность в целях выполнения данного Договора.

Основной формой деятельности Совета являлись сессии, которые обязаны были проводиться по мере необходимости, но не реже двух раз в год. Внеочередные сессии созывались по просьбе не менее двух членов Совета.

При принятии решений действует принцип: одно государство – один голос. Решения Совета принимаются на его сессиях в соответствии с регламентом, который устанавливается для каждого заседания отдельно, и вступают в силу для каждого государства-участника в соответствии с его конституционными процедурами.

Важными представляются положения ст. 4 Договора, устанавливающие обязанность государств-участников Договора в случае совершения агрессии на любое из государств-участников, по просьбе этого государства-участника незамедлительно предоставить ему необходимую помощь, включая военную, а также оказать поддержку находящимся в их распоряжении средствами в порядке осуществления права на коллективную оборону в соответствии со ст. 51 Устава ООН.

Договор был ратифицирован Постановлением Верховного Совета РФ от 31 июля 1993 года № 5595-1.

При пролонгации (продлении) Договора в 1999 году из него вышли Азербайджан, Грузия и Узбекистан, заявившие о своём предпочтении решать вопросы безопасности на двустороннем уровне.

Следующим шагом в деятельности стран – участниц Договора, поставивших своей целью «продолжать и наращивать тесные и всесторонние союзнические отношения во внешнеполитической, военной и военно-технической областях, а также в сфере противодействия транснациональным вызовам и угрозам безопасности и народов» явилось учреждение Организации Договора о коллективной безопасности (далее – ОДКБ).

7 октября 2002 г. в Кишиневе был принят *Устав ОДКБ и Соглашение о правовом статусе Организации Договора о коллективной безопасности*.

Целями ОДКБ, в соответствии со ст. 3 Устава ОДКБ, являются:

- укрепление мира, международной и региональной безопасности и стабильности;
- защита на коллективной основе независимости, территориальной целостности и суверенитета государств-членов.

Приоритет в достижении поставленных целей государства-члены отдают *политическим* средствам.

Основные направления деятельности ОДКБ:

- принятие совместных мер к обеспечивающей коллективную защиту в случае возникновения угрозы безопасности, стабильности, территориальной целостности и суверенитета, включая создание коалиционных (коллективных) сил ОДКБ, региональных (объединенных) группировок войск (сил), Миротворческих сил, объединённых систем и органов управления ими, военной инфраструктуры;
- взаимодействие в сферах военно-технического (военно-экономического) сотрудничества, обеспечения вооружённых сил, правоохранительных органов и специальных служб необходимыми вооружением, военной, специальной техникой и специальными средствами, подготовки военных кадров и специалистов для национальных вооружённых сил, специальных служб и правоохранительных органов;
- координация и объединение усилий в борьбе с международным терроризмом и экстремизмом, незаконным оборотом наркотических средств и психотропных веществ, оружия, организованной транснациональной преступностью, нелегальной миграцией и другими угрозами безопасности государств-членов;
- принятие мер к созданию и функционированию в рамках ОДКБ системы реагирования на кризисные ситуации, угрожающие безопасности,

стабильности, территориальной целостности и суверенитету государств-членов;

- взаимодействие в сферах охраны государственных границ, обмена информацией, информационной безопасности, защиты населения и территорий от чрезвычайных ситуаций природного и техногенного характера, а также от опасностей, возникающих при ведении или вследствие военных действий;

Органы ОДКБ, их полномочия и компетенция, а также порядок и процедуры взаимодействия определяются *Уставом ОДКБ* и принятыми в его развитие решениями Совета коллективной безопасности.

1 Уставные органы осуществляют политическое руководство и принимают решения по основным вопросам деятельности ОДКБ.

Уставными Органами ОДКБ являются:

- а) Совет коллективной безопасности (далее – СКБ);
- б) Совет министров иностранных дел (далее – СМИД);
- в) Совет министров обороны (далее – СМО);
- г) Комитет секретарей советов безопасности (далее – КССБ);
- д) Постоянный совет.

Совет коллективной безопасности (СКБ) является высшим органом ОДКБ. Он рассматривает принципиальные вопросы деятельности ОДКБ и принимает решения, направленные на реализацию её целей и задач, а также обеспечивает координацию и совместную деятельность государств-членов для реализации этих целей.

В состав СКБ входят главы государств-членов.

Председателем СКБ является глава государства, на территории которого проходит очередная сессия.

Его права и обязанности сохраняются за ним на период до следующей очередной сессии Совета.

Постоянный совет ОДКБ занимается вопросами координации взаимодействия государств-членов в реализации решений, принимаемых органами ОДКБ в период между сессиями Совета коллективной безопасности. Он состоит из полномочных представителей, назначаемых государствами-членами в соответствии с их внутригосударственными процедурами.

СМИД, СМО и КССБ являются консультативными и исполнительными органами ОДКБ, занимающимися координацией взаимодействия государств-членов в соответствующих областях:

- 1 *Совет министров иностранных дел* – в области внешней политики.
- 2 *Совет министров обороны* – в области военной политики, военного строительства и военно-технического сотрудничества.
- 3 *Комитет секретарей советов безопасности* – в области обеспечения их национальной безопасности.

Решения СКБ, СМИД, СМО и КССБ по вопросам, кроме процедурных, принимаются консенсусом.

Любое государство-член при голосовании имеет один голос.

Решения СКБ и принимаемые в их исполнение решения СМИД, СМО и КССБ являются обязывающими для государств-членов и исполняются в порядке, устанавливаемом национальным законодательством.

СКБ вправе принимать решения в ограниченном формате при условии, что ни одно из государств-членов не возражает против такого порядка принятия решения. Решение в ограниченном формате может быть принято, если ни одно из государств-членов не возразит против такого решения.

Государство-член, не проголосовавшее за принятие решения в ограниченном формате, не несет ответственности за последствия принятого решения.

Парламентская Ассамблея создана в ноябре 2006 года. На пленарных заседаниях, заседаниях Совета ПА ОДКБ и её Постоянных комиссий, которые проводятся два раза в год, рассматриваются вопросы деятельности Организации, обстановка в зоне ответственности Организации, ход выполнения решений сессий СКБ Организации и задачи по их правовому обеспечению.

В состав постоянно действующих рабочих органов ОДКБ входят Генеральный секретарь ОДКБ, Постоянный совет, Секретариат ОДКБ и Объединенный штаб ОДКБ.

Генеральный секретарь ОДКБ является высшим административным должностным лицом. Он осуществляет руководство Секретариатом, а также координацию деятельности постоянно действующих рабочих органов ОДКБ.

Генеральный секретарь назначается решением СКБ сроком на три года по представлению СМИД из числа граждан государств-членов.

Генеральный секретарь подотчётен Совету, участвует в заседаниях Совета, СМИД, СМО, КССБ и Постоянного совета.

Секретариат ОДКБ осуществляет организационное, информационное, аналитическое и консультативное обеспечение деятельности органов ОДКБ.

Секретариат во взаимодействии с Постоянным советом осуществляет подготовку проектов решений и других документов органов Организации.

Объединённый штаб ОДКБ создан в соответствии с Решением Совета коллективной безопасности ОДКБ от 28 апреля 2003 года «О создании Объединённого штаба ОДКБ».

Объединённый штаб отвечает за подготовку предложений и реализацию решений по военной составляющей Договора о коллективной безопасности от 15 мая 1992 года.

Свою работу штаб начал с 1 января 2004 года.

На Объединённый штаб ОДКБ возложены задачи, связанные с формированием и функционированием сил и средств системы коллективной безопасности, а также разработкой совместно с министерствами обороны и командованиями региональных группировок войск предложений по подго-

товке и проведению совместных мероприятий оперативной и боевой подготовки в интересах коллективной обороны.

Объединённый штаб комплектуется военнослужащими государств-членов на квотной основе.

Военный комитет создан при СМО в 2012 г. в целях оперативного рассмотрения вопросов планирования и применения сил и средств системы коллективной безопасности ОДКБ и подготовки необходимых предложений СМО. Общее руководство деятельностью Военного комитета осуществляет СМО. Членами Военного комитета являются начальники Генеральных (Главного) штабов вооружённых сил государств – членов Организации и начальник Объединённого штаба ОДКБ. Военный комитет возглавляет Председатель Военного комитета – начальник генерального (Главного) штаба вооружённых сил государства – члена Организации, осуществляющего председательство в Совете СКБ, если Комитет не примет иного решения.

Имеются три региональные группировки войск (сил) в регионах коллективной безопасности.

1 В состав региональной группировки войск (сил) Республики Беларусь и Российской Федерации в Восточно-Европейском регионе коллективной безопасности входят большая часть Вооружённых Сил Республики Беларусь и часть Вооружённых Сил Российской Федерации.

2 В состав Объединённой группировки войск (сил) Вооружённых Сил Республики Армения и Вооружённых Сил Российской Федерации в Кавказском регионе коллективной безопасности входят часть Вооружённых Сил Республики Армения и часть Вооружённых Сил Российской Федерации.

3 С 2001 года в рамках ОДКБ созданы и функционируют Коллективные силы быстрого развёртывания Центральноазиатского региона коллективной безопасности (КСБР ЦАР КБ), предназначенные для участия в отражении агрессии, в совместных общевойсковых, контртеррористических и специальных операциях, в том числе для своевременного реагирования государствами ЦАР на вызовы, угрозы национальной и региональной безопасности.

В 2009 году в г. Москве главами государств – членов ОДКБ было принято решение о формировании Коллективных сил оперативного реагирования ОДКБ.

Коллективные силы оперативного реагирования ОДКБ (КСОР) являются компонентом постоянной готовности сил и средств системы коллективной безопасности и предназначены для оперативного реагирования на вызовы и угрозы безопасности государств – членов ОДКБ.

В состав КСОР входят воинские контингенты и формирования сил специального назначения, оснащённые современным и совместимым вооружением, военной (специальной) техникой.

Таким образом, на настоящий момент ОДКБ представляет собой сильную и влиятельную организацию, деятельность которой направлена на

укрепление мира, международной и региональной безопасности и стабильности, а также защиту на коллективной основе независимости, территориальной целостности и суверенитета государств – членов ОДКБ.

Российская Федерация обязуется выделять воинские контингенты в состав Миротворческих сил ОДКБ для участия в операциях по поддержанию мира по решению Совета коллективной безопасности ОДКБ, а также выделять воинские контингенты в состав Коллективных сил оперативного реагирования ОДКБ (КСОР) в целях оперативного реагирования на военные угрозы государствам – членам ОДКБ и решения иных задач, определённых Советом коллективной безопасности ОДКБ, для их применения в порядке, предусмотренном Соглашением о порядке оперативного развёртывания, применения и всестороннего обеспечения Коллективных сил быстрого развёртывания Центральноазиатского региона коллективной безопасности.

Одной из основных задач военно-политического сотрудничества, декларированных в Военной доктрине РФ, является формирование и развитие союзнических отношений с государствами – членами ОДКБ.

Основные приоритеты военно-политического сотрудничества:

а) с Республикой Беларусь:

- координация деятельности в области развития национальных вооружённых сил и использования военной инфраструктуры;
- выработка и согласование мер по поддержанию обороноспособности Союзного государства в соответствии с Военной доктриной Союзного государства;

б) с государствами – членами ОДКБ – консолидация усилий и создание коллективных сил в интересах обеспечения коллективной безопасности и совместной обороны.

Основными нормативными документами, регламентирующими деятельность ОДКБ, являются:

1 Договор о коллективной безопасности (Ташкент, 15.05.1992).

2 Соглашение об основных принципах военно-технического сотрудничества между государствами – участниками Договора о коллективной безопасности от 15 мая 1992 года (Москва, 20.06.2000).

3 Устав Организации Договора о коллективной безопасности (Кишинев, 07.10.2002).

4 Соглашение о правовом статусе Организации Договора о коллективной безопасности (Кишинев, 07.10.2002).

5 Соглашение о подготовке военных кадров для государств – членов ОДКБ (Москва, 23.06.2005).

6 Соглашение о порядке оперативного развёртывания, применения и всестороннего обеспечения Коллективных сил быстрого развёртывания Центральноазиатского региона коллективной безопасности (Минск, 23.06.2006).

7 Протокол о механизме оказания военно-технической помощи государствам – членам ОДКБ в случаях возникновения угрозы агрессии или совершения акта агрессии (Душанбе, 06.10.2007).

8 Соглашение о миротворческой деятельности Организации Договора о коллективной безопасности (Душанбе, 06.10.2007).

9 Соглашение о Коллективных силах оперативного реагирования ОДКБ (Москва, 14.06.2009).

10 Соглашение о статусе формирований сил и средств системы коллективной безопасности ОДКБ (Москва, 10.12.2010).

11 Соглашение о порядке формирования и функционирования сил и средств системы коллективной безопасности ОДКБ (Москва, 10.12.2010).

Понятие, основание и порядок проведения миротворческих операций

Миротворчество включает в себя широкий спектр операций, главной целью которых является содействие миру, безопасности, борьбе с международным терроризмом.

Традиционно для организации действий в зоне конфликта требуется согласие всех участников, Миротворческие силы имеют право только осуществлять наблюдение за тем, как соблюдаются достигнутые соглашения. Миротворческие силы могут лишь сообщать о нарушениях каких-либо соглашений, но не уполномочены предотвращать их. При проведении миротворческих операций должны соблюдаться принципы:

- законности – строгое и точное соблюдение норм МГП всеми органами военного управления, военнослужащими и гражданским персоналом;
- прогнозирования возможных неблагоприятных ситуаций, провокаций, которые могут повлечь насилие;
- своевременности принятия мер по предотвращению инцидентов;
- полной беспристрастности и нейтралитета миротворцев;
- ясности намерений – когда конфликтующие стороны полностью осознали цели и устремления Миротворческих сил;
- признания легитимности власти местного правительства – означает, что развёртывание Миротворческих сил в какой-либо стране осуществляется на определённое время, по просьбе её законной власти;
- гуманности – предполагающей уважение и защиту людей, непосредственно не принимающих участия в вооружённом конфликте, включая и лиц из состава вооружённых формирований, сложивших оружие;
- военной необходимости – права выбора любых, не запрещённых резолюциями и мандатами ООН, а также нормами международного гуманитарного права, способов выполнения поставленной задачи;
- различия между гражданским населением и комбатантами, гражданскими, культурными центрами и военными объектами.

Основными целями миротворческих операций являются:

- выявление конфликтных ситуаций на ранних стадиях их развития;
- использование средств дипломатии для ликвидации источников опасности до того, как произойдет вспышка насилия;

- непосредственно в ходе конфликта – осуществление усилий по поддержанию мира после заключения перемирия или по выполнении условий соглашений силами воинских контингентов;
- в рамках усилий по поддержанию мира – содействие сохранению статус-кво там, где боевые действия остановлены;
- восстановление институтов и инфраструктур в странах, пострадавших в результате военных конфликтов;
- установление мирных взаимовыгодных отношений между воевавшими нациями и народами.

Целями непосредственного участия войск в миротворческой операции являются:

- принуждение к прекращению насильственных действий;
- защита территории и (или) населения от агрессии;
- изоляция территории или группы людей;
- наблюдение (мониторинг) за развитием ситуации;
- содействие в обеспечении основных потребностей сторон.

Миротворческие операции – это действия, направленные на склонение враждующих сторон к согласию, соблюдению мирных договоренностей.

Задачами воинских контингентов являются:

- наблюдение и контроль за соблюдением условий перемирия и прекращения огня;
- разведение сил противоборствующих сторон и контроль за соблюдением условий перемирия;
- обеспечение охраны доставки гуманитарной помощи;
- установление запретных зон и контроль за ними;
- принудительное разъединение противоборствующих сторон;
- превентивный ввод войск в район потенциального конфликта;
- восстановление и поддержание порядка и стабильности;
- обеспечение права прохода, введение ограничений на передвижение;
- введение режима санкций и контроль за его выполнением.

Основные типы миротворческой деятельности (операций):

- превентивная дипломатия;
- строительство мира;
- содействие миру;
- поддержание мира; принуждение к миру.

Важным инструментом поддержания мира и международной безопасности являются миротворческие операции ООН.

Их деятельность определена рядом резолюций ООН, принятых в соответствии с Уставом Организации. В самом Уставе ООН проведение миротворческих операций не предусмотрено. Однако они могут быть обусловлены целями и принципами ООН, поэтому Генеральная Ассамблея регулярно рассматривает вопрос о необходимости той или иной миротворческой миссии.

ООН имеет свои Миротворческие силы: вооружённые контингенты стран – членов Организации Объединённых Наций, выделенные согласно Уставу ООН в целях предотвращения или ликвидации угрозы миру и безопасности путём совместных принудительных действий, если меры экономического и политического характера окажутся или оказались недостаточными.

Решения о создании, составе, использовании и финансировании Миротворческих сил ООН принимает Совет Безопасности ООН.

Операции по поддержанию мира могут продолжаться от нескольких месяцев до нескольких лет.

В «передовиках» миротворчества числятся Пакистан, Бангладеш, Индия. В целом на развивающиеся страны приходится почти две трети миротворцев ООН. В первой десятке только две страны НАТО – Италия и Франция, которые вошли туда только недавно, благодаря своему вынужденному участию в экстренной миротворческой операции в Ливане.

США стремятся вести свои военные операции за рубежом, не сковывая себя никакими международными мандатами. На сегодня численность экспедиционных сил США, действующих за пределами своей территории, в несколько раз превышает численность всех Миротворческих сил ООН.

Для России главными являются операции по поддержанию мира в СНГ, но Россия также активно участвует в миротворческой деятельности ООН. Военнослужащие Российской Федерации были задействованы в составе сил ООН в миротворческих операциях в бывшей Югославии, в Косово, в Республике Сьерра-Леоне, Либерии, Бурунди, Судане, Чад и Центрально-Африканской Республике.

Суть миротворчества заключается в том, чтобы убедить конфликтующие стороны использовать дипломатические способы для прекращения вражды.

Основную роль в миротворчестве играет Генеральный Секретарь (лично и с помощью специальных посланников или миссий). Согласно Уставу Генеральный Секретарь может предложить вниманию Совета Безопасности любой вопрос, угрожающий миру.

Генеральный Секретарь может прибегнуть к добрым услугам для посредничества или к «превентивной дипломатии» при урегулировании конфликтной ситуации. Превентивная дипломатия включает в себя деятельность по предотвращению возникновения конфликтных ситуаций, их разрешению до перерастания в военный конфликт и ограничению масштабов этих столкновений, если они уже начались.

Если конфликтующие стороны не соглашаются решить споры дипломатическим путём, СБ ООН может прибегнуть к силовым санкциям. На первом этапе могут быть использованы экономические санкции. Совет прибегает к ним и эмбарго, если мир оказывается под угрозой и исчерпаны все возможности уладить конфликт на уровне договорённостей.

Когда все доступные средства по поддержанию мира оказываются неэффективными, то, согласно главе VII Устава ООН, допустимо приме-

нение более решительных мер воздействия. Совет может наделить коалицию стран – членов ООН особым полномочием использовать «все необходимые средства», вплоть до военной акции, чтобы решить конфликт. Эти акции проводятся под руководством Генерального Секретаря ООН и являются так называемыми *Операциями по поддержанию мира*.

Операции по поддержанию мира учреждает СБ. Он же определяет масштабы операции, её общие цели и временные рамки. Поскольку Организация Объединённых Наций не располагает собственными вооружёнными силами или гражданской полицией, государства-члены сами решают, участвовать ли им в той или иной миссии и, в случае участия, какой персонал и какое имущество они готовы предоставить.

Миссия учреждается с согласия правительства страны, где она разворачивается, и, как правило, других вовлечённых сторон, и она никоим образом не может использоваться для поддержки одной стороны в ущерб другой. Самым эффективным «оружием» миротворцев является их непредвзятость и легитимность в силу того, что они представляют международное сообщество в целом.

Операции ООН по поддержанию мира следует отличать от иных форм многонационального военного вмешательства, включая «принудительные» меры. В ряде случаев Совет Безопасности разрешал государствам-членам использовать «все необходимые средства», включая применение силы, для принятия мер в связи с вооружённым конфликтом или угрозами миру. Действуя на основе такой санкции, государства-члены образовывали военные коалиции – в корейском конфликте в 1950 году и в ответ на вторжение Ирака в Кувейт в 90-е годы.

Таким образом, основными нормативными документами, регламентирующими миротворческую деятельность ООН, является Устав ООН (в частности, положения главы VII), Резолюции СБ ООН и нормы МГП, в первую очередь – четыре Женевские конвенции 1949 года (о защите жертв войны).

Миротворческая деятельность Организации по безопасности и сотрудничеству в Европе (ОБСЕ).

В настоящее время ОБСЕ имеет 19 миссий или других структур на местах в следующих 17 государствах: Азербайджан, Албания, Армения, Беларусь, Босния и Герцеговина, Грузия, Казахстан, Кыргызстан, бывшая югославская республика Македония, Молдова, Сербия, Таджикистан, Туркменистан, Украина, Узбекистан, Хорватия и Черногория.

В рамках СБСЕ/ОБСЕ было создано несколько механизмов мирного урегулирования споров и учрежден Суд по примирению и арбитражу. В 1999 г. ОБСЕ приняло под свою эгиду Пакт о стабильности для Юго-Восточной Европы.

Важным органом ОБСЕ является Парламентская Ассамблея, в состав которой входят более трехсот парламентариев из всех государств – членов Организации. Её задачей является содействие участию парламентских институтов в деятельности Организации посредством обсуждения проблем и

принятия резолюций и рекомендаций, относящихся к работе ОБСЕ. Основная ежегодная сессия Ассамблеи проводится в июле, а в течение года проходят другие совещания и встречи. Секретариат Ассамблеи находится в Копенгагене (Дания).

Особо важную роль в области раннего предупреждения и предотвращения конфликтов играет Бюро Верховного комиссара по делам национальных меньшинств, расположенное в Гааге (Нидерланды), а также наиболее молодой институт ОБСЕ – Бюро Представителя по вопросам свободы средств массовой информации.

Миротворческая деятельность ОДКБ.

В соответствии с *Соглашением о миротворческой деятельности Организации Договора о коллективной безопасности (Душанбе, 6.10.2007)* государствами-членами были созданы Миротворческие силы.

Указанное Соглашение содержит определения: «миротворческая деятельность», «операция ОДКБ по поддержанию мира», «миротворческие контингенты государств – членов ОДКБ», «Миротворческие силы ОДКБ», «Коллективные миротворческие силы ОДКБ», «мандат на проведение миротворческой операции» и др.

Для комплектования Миротворческих сил государства-члены в соответствии со своим национальным законодательством выделяют на постоянной основе миротворческие контингенты.

Миротворческие контингенты государств – членов ОДКБ проходят подготовку по единым для ОДКБ программам, оснащаются едиными или совместимыми образцами вооружений и связи, принимают участие в регулярных совместных учениях.

Юридической основой для размещения КМС в зоне конфликта и исходным документом для разработки плана миротворческой операции является *мандат на проведение миротворческой операции*, выдаваемый на основании решения Совета коллективной безопасности ОДКБ (далее – СКБ) или, в случае проведения миротворческой операции за пределами территории государств-членов – решения Совета Безопасности ООН.

СКБ незамедлительно информирует СБ ООН о своём решении провести миротворческую операцию на территории государства-члена. Исходя из обстановки, масштабов конфликта и его возможного воздействия на ситуацию в регионе, СКБ может запрашивать полномочия (мандат) у Совета Безопасности ООН на проведение миротворческой операции или устанавливать процедуру периодического информирования Совета Безопасности ООН о ходе миротворческой операции.

В случае принятия решения о проведении миротворческой операции за пределами территории государств – членов СКБ обращается к Совету Безопасности ООН с запросом на предоставление соответствующего мандата на проведение миротворческой операции.

После получения мандата СКБ назначает Главу миротворческой миссии.

Статус и полномочия Главы миротворческой миссии определяются отдельным Положением, утверждаемым СКБ.

Для участия в конкретной миротворческой операции из состава Миротворческих сил создаются КМС.

Комплектование КМС, их структура, задачи и функции, правовой статус персонала КМС, материально-техническое обеспечение и финансирование их деятельности определяются отдельным Положением, утверждаемым СКБ.

Состав, структура и численность КМС определяются решением СКБ для каждой миротворческой операции в отдельности.

КМС в ходе подготовки и проведения миротворческой операции подчиняются командующему КМС, который назначается СКБ и подотчётен ему.

Координация мероприятий по подготовке КМС и проведению миротворческих операций возлагается на Объединённый штаб ОДКБ.

Основным нормативным документом, определяющим порядок предоставления Российской Федерацией военного и гражданского персонала для участия в миротворческой деятельности, является *Федеральный закон от 23 июня 1995 г. № 93-ФЗ «О порядке предоставления Российской Федерацией военного и гражданского персонала для участия в деятельности по поддержанию или восстановлению международного мира и безопасности»*.

Решение о направлении за пределы территории РФ отдельных военнослужащих для участия в миротворческой деятельности принимается Президентом РФ.

Решение о направлении за пределы территории РФ воинских формирований Вооружённых Сил РФ для участия в миротворческой деятельности принимается Президентом РФ на основании постановления Совета Федерации о возможности использования Вооружённых Сил РФ за пределами территории РФ.

Военный персонал, направляемый для участия в миротворческой деятельности, комплектуется на добровольной основе военнослужащими, проходящими военную службу по контракту. Указанные военнослужащие должны пройти предварительную специальную подготовку.

Решение о направлении за пределы территории РФ воинских формирований ВС РФ для участия согласно Уставу ООН в международных принудительных действиях с использованием Вооружённых Сил принимается Президентом РФ на основании постановления Совета Федерации о возможности использования ВС РФ за пределами территории РФ и в соответствии с ратифицированным и вступившим в силу для РФ международным договором либо, если заключение международного договора не предполагается, в соответствии с федеральным законом.

Приложение П

Основные характеристики оружия нелетального действия

П. 1 Оружие нелетального действия

П. 1.1 Оса

Комплекс «Оса» – это многофункциональная система гражданского оружия нелетального действия, предназначенная для активной самообороны, подачи сигналов и освещения местности. Комплекс состоит из бесствольного пистолета ПБ различных модификаций (2–4-патронные, лазерный целевой указатель, электронная система воспламенения капсюля) и специальных боеприпасов. Комплекс был разработан в НИИ Прикладной химии.

Основой комплекса «Оса» являются патроны четырёх типов, предназначенные для самообороны (травматический и светозвуковой), подачи сигналов и освещения местности. Травматический патрон 18x45Т снаряжается резиновой пулей, светозвуковой 18x45СЗ – особым зарядом, обеспечивающим громкий и яркий выстрел, а сигнальный 18x45С и осветительный 18x45О – специальными звёздами различного цвета и состава. Сам же пистолет является пусковой установкой, вырабатывающей электрический импульс для поджига порохового заряда.

Травматический патрон «Осы» снаряжается тяжёлой (11,6 г) 15,3 мм пулей, выполненной из резины и имеющей армирующий металлический сердечник. Такая пуля при начальной скорости около 120 м/с имеет дульную энергию около 85 Дж. Попадая в противника, пуля «Осы» наносит удар, по замыслу разработчиков, вызывающий болевой шок. Реальная же эффективность оружия оказалась существенно ниже, особенно в зимних условиях.

П. 1.2 Макарыч

ИЖ-79-9Т «Макарыч» – нелетальный газовый пистолет с возможностью стрельбы патронами с резиновыми пулями, совместно разработанный ЗАО ЦСЗ «Кольчуга» и ФГУП «Ижевский механический завод» на основе пистолета Макарова.

Для приобретения необходимо получить лицензию на приобретение, хранение и ношение оружия самообороны в ОЛРР МВД.

Выпускается в модификациях: ИЖ79-9Тм-8 (восьмизарядный) и ИЖ79-9Тм-10 (десятизарядный).

Страна: Россия.

Тип: Нелетальное оружие.

Патрон: 9 мм РА газовые, шумовые, с резиновой пулей (ЗАО «Техкрим»).

Прицельная дальность: до 10 м.

Масса (без магазина): 0,73 кг (незаряженный); 0,81 кг (с полным магазином).

Система зарядки: коробчатый магазин на 8/10 патронов.

II. 1.3 Дальнодействующее акустическое устройство

Дальнодействующее акустическое устройство (LRAD – «Long Range Acoustic Device») является устройством контроля толпы, и разработано American Technology Corporation. Создано в 2000 году для защиты кораблей от нападения террористов, пиратов, воинственных демонстрантов. Между тем, оно совершенно безопасно для самого экипажа: эхо в море не грозит. Используется звук низкой частоты, дабы не повредить ухо. Для воздействия на людей используется же сила звука. LRAD поражает людей мощным звуком в 150 децибел, для сравнения: шум двигателей реактивного самолёта составляет около 120 децибел, шум в 130 децибел может повредить слуховой аппарат человека.

В соответствии с характеристиками завода-изготовителя, оборудование весит 45 фунтов (20 кг) и может излучать звук в 30° (только на высоких частотах, 2,5 kHz) из устройства 33 дюймов (83 см) в диаметре. На максимальной громкости, она может излучать сигнал предупреждения о том, что это 146 dB SPL (1000 W/m²) на 1 метр, уровня, который способен перманентно нанести ущерб слуху, и выше нормального человека до порога боли (120–140 дБ). Изменение предупреждающего сигнала на 300 метров составляет менее 90 дБ.

Поучительно отметить, что любой динамик, равного размера будет генерировать луч той же направленности, как LRAD. Карл Грунлер (бывший) вице-президент военных и правительственных операций по американской технологии, отмечал, что в пределах 100 ярдов (90 м) устройство является чрезвычайно болезненным, но его применение должно быть ограничено до 300 ярдов (270 м), которые будут использованы эффективно.

Контрмеры могут включать в себя использование пассивной защиты органов слуха (нарукавники, защитные наушники), что может свести уровень звука до минимума. Кроме того, звук может быть отражен с твердой поверхности и перенаправлен на излучатель.

II. 1.4 Система активного отбрасывания

Система активного отбрасывания (англ. Active Denial System, ADS), другое название «луч боли» – один из нескольких видов оружия, разработанных в рамках программы «Оружие управляемых эффектов», представляет собой установку, излучающую электромагнитные колебания в диапазоне миллиметровых волн (с частотой ок. 94 ГГц), которая оказывает кратковременное шоковое воздействие на людей. Принцип действия основан на том, что при попадании луча в человека 83 % энергии этого излучения поглощается верхним слоем кожи, что вызывает ощущение погружения в расплавленный металл. Эффект, производимый этим лучом, вызывает «незамедлительное и высоко мотивированное поведение спасения» или коротко «эффект до свидания» (англ. «Goodbye effect»).

Пентагон провел сертификационные испытания установки ADS на добровольцах (военнослужащих и резервистах), которые при облучении испытывали болевой шок и рефлекторное стремление немедленно скрыться из зоны поражения. Около 10 тыс. проведенных испытаний показали,

что болевой порог достигался в течение 3 секунд облучения, а после 5 секунд боль становилась невыносимой. Однако только в 6 случаях испытуемые получали слабые ожоги в виде покраснений и вздутий кожи, а в одном случае – даже ожог второй степени.

В результате лабораторных и полевых сертификационных испытаний ВВС установлено, что установка ADS является несмертельным оружием, которое не представляет радиационного риска и в большинстве случаев не приводит к длительному поражению жертв. Прошедший испытания экспериментальный комплекс ADS, получивший наименование System 1, устанавливается на шасси джипа Hummer и оснащен антенной системой, способной формировать луч диаметром 2 метра, эффективная дальность действия которого составляет 500 метров. Возможна установка малогабаритного СВЧ-комплекса на шасси БТР Stryker, а также на воздушные и морские платформы. Более мощный комплекс ADS планируется установить на борту спецсамолёта АС-130.

В ходе испытаний были опробованы различные тактические приёмы использования СВЧ-установки ADS в боевых операциях для поддержки наступления, подавления огневых точек и срыва контратак. Однако основное её предназначение – дистанционный разгон враждебно настроенной толпы и удаление гражданских лиц от контролируемых объектов. Испытания показали также, что защиту от СВЧ-облучения можно найти за каменной преградой.

II. 2 Специальные средства несмертельного действия

II. 2.1 Карабин специальный КС-23 (Россия)

Карабин КС-23 (Карабин специальный 23 мм) – полицейское оружие, предназначенное для подавления массовых беспорядков, избирательного силового, психического и химического воздействия на правонарушителей.

Перезарядка карабина производится продольно скользящим цевьём, которое жёстко связано с затвором. Канал ствола нарезной, при выстреле запирается поворотом затвора. Ударно-спусковой механизм куркового типа. Питание патронами осуществляется из расположенного под стволом трубчатого магазина на три патрона.

Характеристика:

Тип: Карабин.

Страна: Россия.

Годы эксплуатации: середина 1980-х годов – настоящее время.

Использовалось: Россия.

Конструктор: НИИ спецтехники МВД СССР.

Варианты: КС-23М, Селезень.

Характеристики:

Масса: 3,85 кг.

Длина: 904 мм.

Калибр: 23 мм.

Механизм: скользящее цевьё.

Вид боепитания: трубчатый подствольный магазин на 3 патрона.

Прицел: открытый, имеется крепление типа «ласточкин хвост».

Карабин специальный КС-23, вид на дульный срез. Хорошо видны нарезы канала ствола.

Тип: ручная перезарядка скользящим цевьем (помповое).

Калибр: 4 / 23 мм.

Длина: 904 мм.

Вес: 3,8 кг.

Магазин: 3 патрона в трубчатом подствольном магазине.

Разработка этого оружия была начата еще в 70-е годы XX века, когда НИИ спецтехники МВД СССР начал решать задачу по созданию эффективного несмертельного оружия для борьбы с массовыми беспорядками в местах заключения. После ряда исследований и экспериментов были разработаны 23-мм выстрелы с газовыми гранатами, снаряженными ирритантом («слезоточивый газ»). Так как требования к новому оружию предусматривали выстреливание таких гранат на достаточно большие дальности и с хорошей точностью (с возможностью попасть первой же гранатой в обычное окно с расстояния 100–150 метров), для нового оружия пришлось применить нарезной ствол. Для упрощения и удешевления производства были использованы облегченные и укороченные стволы от авиационных пушек калибра 23 мм.

На вооружение МВД СССР новый образец, названный КС-23 (Карабин специальный, 23 мм), начал поступать к середине 1980-х годов, и в настоящее время КС-23 состоит на вооружении правоохранительных органов России и некоторых стран ближнего зарубежья, являясь эффективным средством для борьбы с массовыми беспорядками, а также специальным средством для задержания опасных преступников. В девяностых годах на базе КС-23 были разработаны карабины КС-23М и КС-23К, имевшие меньшие габариты и более приспособленные для применения в тесных помещениях.

Карабин КС-23М отличался от базовой модели только наличием съёмного приклада и укороченным стволом, тогда как карабин КС-23К имел компоновку типа «буллпап» и отъёмный коробчатый магазин. В серийное производство был запущен только вариант КС-23М. Кроме того, в тот же период на Тульском оружейном заводе на базе КС-23 было разработано охотничье ружьё «Селезень» 4-го калибра, фактически отличавшееся от КС-23 только гладким каналом ствола (без нарезов). Невзирая на некоторый интерес среди потенциальных покупателей к этому образцу, в широкую продажу ружьё «Селезень» так и не поступило.

Вообще карабин КС-23 представляет собой довольно интересный казус в классификации стрелкового оружия. Во-первых, согласно всё еще действующему ГОСТ 28653–90 «Оружие стрелковое. Термины и определения» данный карабин вообще не является стрелковым оружием, так как имеет калибр более 20 миллиметров, и с точки зрения стандарта должен

уже считается малокалиберной артиллерией. Во-вторых, невзирая на использование нарезного ствола, КС-23 использует патроны, конструктивно аналогичные патронам для гладкоствольного оружия, имеющие композитную гильзу с латунным донцем и папковым корпусом. Кроме того, помимо калиберных гранат и пуль КС-23 также может штатно применять патроны с обычной картечью, аналогичные охотничьим патронам 4 калибра.

Карабин КС-23 использует ручную перезарядку с подвижным назад-вперед цевьем (так называемая «помповая» схема, pump action).

Запирание ствола осуществляется поворотом затвора, имеющего четыре радиальных боевых упора.

Магазин трубчатый расположен под стволом и вмещает три патрона. Предохранитель имеет вид поперечной кнопки, расположенной в передней части спусковой скобы.

Прицел фиксированный, нерегулируемый, «винтовочного» типа. Кроме того, сверху на ствольной коробке имеется посадочное место типа «ласточкин хвост» для установки альтернативных прицельных приспособлений.

Ложа (приклад с полупистолетной рукояткой) у КС-23 выполнена из дерева, приклад имеет резиновый амортизирующий затыльник. У карабинов КС-23М имеется отдельная пистолетная рукоятка из пластика и отъемный стальной приклад.

На дульную часть карабина могут устанавливаться специальные надкалиберные мортирки для метания гранат калибром 36 мм («Насадка-6») или 82 мм («Насадка-12»)

Базовая номенклатура боеприпасов к карабину КС-23 включает в себя следующие типы патронов:

- 23-мм холостой патрон для метания надкалиберных гранат;
- 23-мм патрон «Баррикада» со стальной пулей, предназначенной для разрушения «основных узлов автотранспорта с целью его останковки», то есть для стрельбы по двигателям и колёсам;
- 23-мм патрон «Волна-Р» травматического действия с резиновой пулей. Согласно инструкциям МВД, применение таких патронов на дальностях менее 40 метров запрещается из-за возможности нанесения тяжёлых травм; максимальная эффективная дальность стрельбы составляет порядка 70 метров;
- 23-мм патрон «Черемуха-7М» с газовой гранатой, начиненной ирритантом CN. Максимальная эффективная дальность стрельбы до 150 метров;
- 23-мм патрон «Сирень-7» с газовой гранатой, начиненной ирритантом CS. Максимальная эффективная дальность стрельбы до 150 метров;
- 23-мм патрон «Звезда» со светозвуковой гранатой шокового действия;
- 23-мм патроны «Шрапнель-10» и «Шрапнель-25» с картечью; цифра в индексе обозначает максимальную заявленную эффективную дальность применения;

- 36-мм граната «Черемуха-6», начиненная ирритантом CN. Выстреливается из дульной мортирки «Насадка-6» при помощи холостого патрона. Максимальная эффективная дальность стрельбы до 200 метров;
- 82-мм граната «Черемуха-12» повышенной эффективности, начиненная ирритантом CN. Используется главным образом на открытой местности. Выстреливается из дульной мортирки «Насадка-12» при помощи холостого патрона. Максимальная эффективная дальность стрельбы до 120 метров.

П. 2.2 Светозвуковая граната (СЗГ)

Светозвуковая граната (ранее светошумовая граната) – специальное средство несмертельного действия, состоящее на вооружении армии, правоохранительных органов и спецслужб, предназначенное для оказания светозвукового воздействия на противника или правонарушителя с целью временного психофизиологического (отвлекающего и ошеломляющего) и механического иммобилизирующего действия для временного вывода его из строя.

Как правило, светозвуковые гранаты применяются правоохранительными органами в ходе задержания особо опасных преступников, освобождения заложников, пресечения групповых хулиганских проявлений или массовых беспорядков, а также войсковым спецназом для захвата противника живым.

Как видно из определения, основными факторами воздействия СЗГ являются громкий звук взрыва и яркая вспышка, которые приводят к временной слепоте и глухоте лиц, находящихся в непосредственной близости от эпицентра взрыва, что на некоторое время лишает их возможности оказывать эффективное сопротивление. Корпус гранаты обычно изготовлен либо из хрупкого пластика, разрушающегося на мелкие осколки, не причиняющие особого вреда, либо из металлического контейнера, не разрушающегося при взрыве совсем, с отверстиями для выхода взрывных газов. Некоторые гранаты дополнительно снаряжены резиновой картечью для оказания травматического действия на правонарушителя. Такие гранаты во время взрыва, помимо яркой вспышки и громкого звука, разбрасывают в стороны резиновую картечь, причиняя несмертельные травмы (ушибы мягких тканей, подкожные гематомы).

По способу применения СЗГ делятся:

- на *ручные гранаты*, приводимые в действие с помощью предохранительно-пускового механизма (ППМ) и доставляемые к противнику (правонарушителю) путём ручного броска;
- *стационарные светозвуковые устройства*, устанавливающиеся заранее в месте вероятного появления противника (правонарушителя) и приводимые в действие дистанционно, либо срабатывающие автоматически при непосредственном соприкосновении со средствами инициации.

Поражающее воздействие

Механическое – воздействие на человека яркой световой вспышкой, ослепляющей до 10 секунд и (в отдельных образцах) резиновой шрапнелью.

Психофизиологическое воздействие оказывает сильный звуковой хлопок.

Безосколочная светозвуковая граната «Заря-2»:

Высота с ППМ, мм	– 130.
Диаметр, мм	– 70.
Масса, кг	– 0,175.
Звуковое давление на расстоянии 10 м, дБ	– до 180.
Сила света, кд	– до 30 млн.
Время замедления, с	– 4+1.

Ручные светозвуковые безосколочные гранаты ГСЗ-Т, ГСЗ-Ш:

Масса, кг	– 0,56.
Высота, мм	– 95.
Диаметр, мм	– 55.
Звуковое давление на расстоянии 10 м, дБ	– 130.
Сила света, кд	– 2 млн.
Количество шрапнельных элементов, шт.	– 44.

Многоочаговая светозвуковая граната «Взлет-М»:

Граната имеет оригинальную конструкцию. В шарообразном корпусе размещены элементы, заполненные светозвуковым составом. Они выбрасываются из корпуса гранаты через 3 с после срабатывания капсюля-воспламенителя терочного типа.

Многоэлементная ручная светозвуковая граната «Факел».

Эффективный радиус действия, м	– 20.
Количество выбрасываемых элементов, шт.	– 6.
Сила света каждого элемента, кд	– 10 млн.
Звуковое давление на удалении 10 м, дБ	– не менее 145.

Одноэлементная ручная светозвуковая граната «Факел-С»:

Граната пожаробезопасна и при срабатывании не даёт осколков. Может применяться в помещениях ограниченного объёма, а также в салонах самолётов, поездов, автомобилей.

Эффективный радиус действия, м	– 5.
Количество светозвуковых элементов, шт.	– 1.
Сила света элемента, кд	– не менее 10 млн.
Звуковое давление на удалении 10 м, дБ	– не менее 145.
Масса, кг	– 0,1.

Стационарная светозвуковая граната «Пламя»:

Граната срабатывает от электрического тока, подаваемого на его контакты.

Длина, мм	– 84.
Диаметр, мм	– 75.
Масса, кг	– 0,2.

Стационарная светозвуковая граната «Пламя-М» («Пламя-М2»):

Граната снабжена электрическим (для гранаты «Пламя-М») или предохранительно-пусковым (для гранаты «Пламя-М2») механизмом.

Масса, кг	– до 0,2.
Высота с электрозапалом, мм	– 95.
Высота с ППМ, мм	– 120.
Диаметр, мм	– 75.
Звуковое давление на расстоянии 15 м, дБ	– до 170.
Сила света, кд	– свыше 60 млн.
Ток срабатывания, А	– свыше 0,5.

Предохранительно-исполнительные механизмы:

Предохранительно-исполнительный механизм (ПИМ) Предназначен для инициирования ручных гранат нелетального действия:

- У-515М – для метательных гранат;
- У-517М – для стационарных гранат.

Основные характеристики ПИМ У-517М:

время дистанционного действия, с	– 3,2 – 4,8;
вероятность безотказной работы	– более 0,95;
выходной импульс	– лучевой;
диаметр/длина, мм	– 15,5/77;
масса, г	– 35.

II. 3 Электрошоковое оружие

Электрошоковое оружие – оружие, принцип действия которого основан на непосредственном действии электрического разряда на живую цель. Относится к классу оружия нелетального действия (ОНД).

Электрошоковое оружие (устройство) бывает контактным (ЭШО, ЭШУ) и дистанционным (ДЭШО, ДЭШУ). ДЭШО также подразделяется на проводные системы, где поражающий электрический разряд передаётся на цель по проводам, и пулевое ДЭШО, в котором поражающим элементом является «электрическая пуля», представляющая собой миниатюрный электрошокер, выстреливаемый в цель при помощи огнестрельного или пневматического оружия и прикрепляющийся к цели (например, при помощи игл с рожнами или специального клея), после чего электрический разряд от пули передаётся на цель. В настоящее время ЭШО постепенно уступает место ДЭШО во многих странах, в том числе и в России.

Принципы воздействия современного электрошокового оружия. В настоящее время электрошоковое оружие основывается на трёх основных принципах воздействия на цель.

Одним из первых стал использоваться эффект Stun gun (в переводе с англ. – оглушающее оружие). Эффект оглушения вызывается тем, что электрическое возбуждение передается нервным клеткам, вызывая в основном болевой шок, а также кратковременные судороги и состояние

«ошарашенности», дезориентации. В результате человек теряет возможность двигаться и сопротивляться.

Второй принцип воздействия – эффект EMD или «Electro-Muscular Disruption» (в переводе с англ. – электромускульное нарушение). Электромускульное нарушение (ЭМН) вызывает преимущественно моторную реакцию – произвольные сокращения мышц, в результате которых человек падает и теряет возможность сопротивления. ЭМН-эффект характеризуется отсутствием «последствия», то есть после прекращения воздействия, объект практически сразу же физически дееспособен. Это является недостатком ЭМН. Достоинствами считаются моментальное воздействие и эффективность, независимость от содержания адреналина, алкоголя и наркотиков в крови и от индивидуальной переносимости боли.

Тэйзер (англ. TASER, Thomas Swift Electric Rifle + A для благозвучия) – дистанционное электрошоковое оружие, выстреливающее два электрода – зонда, при помощи сжатого газа, на расстояние от 4,5 до 10 м. Зонды соединены тонкими изолированными проводами с источником высокого напряжения в корпусе оружия. При попадании зондов в цель электрический искровой разряд, передаваемый по проводам, способен пробить слой верхней одежды до пяти сантиметров толщиной. Напряжение в 50 тыс. вольт парализует живое существо, пока ток идёт по проводам. При отключении тока физическая активность восстанавливается в течение нескольких секунд.

Приведённый коэффициент «останавливающего действия» современных моделей ДЭШО (например, Тэйзер-Х26) составляет) 0,95–0,98, приближаясь к «останавливающему действию» короткоствольного огнестрельного оружия класса «магнум», в отдельных случаях превышая его, и заведомо превышает «останавливающее действие» отечественного 9-мм пистолета Макарова.

Стингер – дистанционное электрошоковое оружие одноимённой фирмы Stinger Systems (США), принцип действия которого аналогичен «Тэйзер», но зонды выстреливаются не пневматическим способом, а при помощи небольшого порохового заряда. Из-за огнестрельного принципа выстреливания зондов, «Стингер» применяется только полицией. В настоящее время выпускается модель «Стингер S-200».

Raysun – в 2007 г. китайская компания JIUN AN TECHNOLOGY CO начала выпуск ДЭШО «Raysun X-1». ДЭШО модели «Raysun X-1» в настоящее время продается в основном в Китае и странах Юго-Восточной Азии. ДЭШО «Raysun X-1» позиционируется как «универсальное» нелетальное оружие, поскольку в нём есть возможность присоединения к базовому ДЭШО картриджам травматического, светозвукового, слезоточивого действия.

МАРТЪ – дистанционное электрошоковое оружие одноимённой российской фирмы. Отличительной особенностью этого ДЭШО является практическая бесшумность выстрела. В этом устройстве применяется отсечка газов выстрела и высокая кучность выстрела, что позволяет миними-

зировать риск летального исхода. В настоящее время практически все гражданские модели фирмы («Мальвина», «Скорпион», «Каракурт») имеют возможность работы в режиме ДЭШО. На вооружении МВД РФ и других силовых служб РФ приняты специальные модели «АИР-107У» и «АИР-107УS».

Тетанайзер – оружие, похожее на тэйзер, в котором электродами служат лазерные лучи УФ-лазера, ионизирующие воздух. О разработке тетанайзера сообщалось примерно с 1999 г., но до сих пор достоверных сведений об исполнении и продаже такого оружия не имеется. Тетанайзер относится не к личному оружию, а к «тяжелому ДЭШО», то есть ДЭШО, устанавливаемому на транспортном средстве.

Стики-шокер (Sticky Shocker) – один из первых образцов «электрической пули», выстреливаемой из ручных гранатомётов калибра 37–40 мм НАТО. В настоящее время устарел и должен замениться на «электрическую пулю» фирмы Taser International. Стики-шокер фактически представляет из себя так называемый «летающий шокер», то есть сверхкомпактное ЭШО, включающее в состав своей конструкции все электронные компоненты контактного ЭШО вместе с источником электропитания (электробатарея).

TASER XREP – электрическая пуля компании Taser International, выстреливаемая из гладкоствольного оружия 12-го (охотничьего) калибра. Пуля весит 14 грамм и имеет скорость около 90 м/с. Дальность действия пули около 30 м, что примерно в 3 раза превышает дальность действия обычного ДЭШО с двумя выстреливаемыми зондами. Пуля представляет из себя «летающий шокер». Недостатком электрической пули, выполненной по схеме «летающий шокер», при современных удельных мощностях источников электропитания является ограниченная электрическая мощность, передаваемая в поражаемую цель, и соответственно недостаточная эффективность.

II. 4 Наручники

Наручники – устройство в виде двух защёлкивающихся колец с замками, соединённых между собой, используемое органами охраны порядка или военными для ограничения свободы действий задержанного. Наручники надеваются на кисти руки.

Развитие конструкций наручников очень своеобразное, и связано прежде всего с уровнем металлообработки (как основной материал изготовления наручников). Так же в конструкции наручников прослеживается и национальная особенность страны изготовителя.

Следует различать современные наручники (разработки после 1912 года) и «старинные» – до 1912 года. Это условное деление. В 1912 году была разработана конструкция, которую сейчас называют типовой и её применяет подавляющее большинство производителей. Однако до настоящего времени выпускаются и некоторые старинные модели наручников. Например, в Пакистане и Индии они стоят на вооружении полиции.

Отличие современных наручников – проворачивающаяся на 360 градусов подвижная дужка. Наручники получают всегда готовы к использованию, в отличие от старинных моделей, которые, будучи «пустыми» из закрытого состояния открывались лишь с помощью ключа (что было не очень быстро). Изготовление наручников производится путём сборки штампованных элементов, в отличие от «штучных» кованых изделий более раннего периода.

Различие современных наручников: по способу соединения браслетов между собой (жёсткостью, ограничением, невозможностью самоосвобождения).

Цепь (англ. Chain) – самые распространённые, причиняют минимальные неудобства при ношении на руках, практически во всех наручниках используется 2 звена цепи (БРС-1, БРС-2, БКС «нежность», КРАБ, КРОТ – российские). Имея ключ, или подручными средствами снимаются с собственных рук.

Шарнир (англ. Hinged) – более редкие экземпляры наручников, «жёсткие», различного исполнения шарнир между браслетами даёт возможность только складывать наручники. Серьёзно ограничивают подвижность рук. (БОС «нежность»). Снять уже проблематично (не относится к БОС, так как замочные скважины с обеих сторон браслетов).

Без шарнира – браслеты жёстко закреплены между собой. Выпускаются специальные накладки на цепочные наручники, которые превращают наручники в бесшарнирные.

Пальцевые – специальный подвид наручников, который надевают на большие пальцы арестованного, что затрудняет ему, например, попытки открыть обычные наручники.

В большинстве своём, иностранные наручники открываются «стандартным ключом» к наручникам. В отличие от русских моделей. В русских моделях, по каким-то причинам технологического характера, ключ не изготавливается методом литья (штамповкой, пайкой, токарно-фрезерными работами).

II. 5 Перечень специальных средств, используемых в МВД РФ и других силовых структурах

- 1 Палки резиновые специальные ПР-73, ПР-73М, ПР-89, ПР-90.
- 2 Слезоточивый газ (специальные средства раздражающего действия):
 - аэрозольные упаковки «Черёмуха-10», «Черёмуха-110М»;
 - аэрозольный распылитель с раздражающим составом «Сирень-10»;
 - аэрозольные распылители «Контроль-М», «Контроль-ММ», «Контроль-МК»;
 - аэрозольные распылители «Резеда-10», «Резеда-10М»;
 - аэрозольные распылители «Зверобой-10», «Зверобой-10М».
- 3 Наручники БР, БР-С, БКС-1, БОС.

4 Средства принудительной остановки транспорта, ленты колючие и спирали из них:

- устройства остановки автотранспорта «Ёж», «Диана»;
- автозаградитель «Гарпун»;
- спирали из АКЛ, АСКЛ, АМКЛ;
- модернизированные колючие ленты МКЛ-1, МКЛ-2, МКЛ-3.

5 Служебные собаки.

6 Электрошоковые устройства:

- электрошоковые устройства – автономные искровые разрядники «АИР-107», «АИР-107У»;
- электрошоковые устройства ЭШУ-100, ЭШУ-200, ЭШУ-300.

7 Средства индивидуальной бронезащиты:

- бронежилеты «Кора-Феникс», «Модуль-С», «Модуль-3М», «Кора-Кулон», «Кора-1МК», «Модуль-5М», «Штурм-ВВ»;
- разгрузочные бронированные жилеты;
- шлемы «ЗШ-1», ССШ-94 «Сфера-С», ПШ-97 «Джета», СШ-68, «Маска-4».

8 Гражданское оружие самообороны.

Газовое оружие. Газовые пистолеты, револьверы и патроны к ним, включённые в Государственный кадастр служебного и гражданского оружия и патронов к нему.

Механические распылители, аэрозольные и другие устройства, снаряженные слезоточивыми или раздражающими веществами, разрешенными к применению Министерством здравоохранения и социального развития Российской Федерации.

Огнестрельное бесствольное оружие отечественного производства с патронами травматического, газового и светозвукового действия, соответствующими нормам Министерства здравоохранения и социального развития Российской Федерации, в том числе ПБ-4 «Оса», МР-461 «Стражник».

Огнестрельное гладкоствольное и длинноствольное оружие, в том числе с патронами травматического действия, соответствующими нормам Министерства здравоохранения и социального развития Российской Федерации.

Учебное пособие

Костин Кирилл Константинович,
Нечеса Анатолий Викторович и др.

**ПРИМЕНЕНИЕ ЧАСТЕЙ И ПОДРАЗДЕЛЕНИЙ ВДВ
В МИРОТВОРЧЕСКОЙ ОПЕРАЦИИ**

Редактор Н. В. Копылова
Компьютерный набор и верстка А.В. Нечеса

Подписано в печать 12.12.2014. Усл. печ. л. 19.4
Уч.-изд. Тираж 500 экз. Заказ № 951

Отпечатано с готовых диапозитов
ООО фирма «Интермета»
г. Рязань, ул.Семинарская, 3, тел/факс 25-81-76